



УКРАЇНА

ЧЕРНІВЕЦЬКА ОБЛАСНА ДЕРЖАВНА АДМІНІСТРАЦІЯ

РОЗПОРЯДЖЕННЯ

“18” серпня 2021р.

№ 952-р

**Про схвалення Прогнозу обласного
бюджету Чернівецької області
на 2022-2024 роки**

Керуючись статтею 75¹ Бюджетного кодексу України, статтею 18, частиною першою статті 41 Закону України «Про місцеві державні адміністрації»:

1. Схвалити Прогноз обласного бюджету Чернівецької області на 2022-2024 роки (далі – Прогноз).

2. Департаменту комунікацій обласної державної адміністрації у п'ятиденний строк після схвалення оприлюднити Прогноз на офіційному сайті Чернівецької обласної державної адміністрації.

3. Департаменту фінансів обласної державної адміністрації:

1) у п'ятиденний строк після схвалення, подати Прогноз до Чернівецької обласної ради для розгляду;

2) забезпечити супровід Прогнозу під час його розгляду Чернівецькою обласною радою.

4. Контроль за виконанням цього розпорядження покласти на першого заступника голови обласної державної адміністрації Богдана Ковалюка.

Голова обласної
державної адміністрації

Сергій ОСАЧУК

ЗАТВЕРДЖЕНО
Розпорядження обласної
державної адміністрації

18. 08. 2021 р. № 952-л

Прогноз
обласного бюджету Чернівецької області
(найменування бюджету адміністративно-територіальної одиниці)
на 2022-2024 роки
(середньостроковий бюджетний період)
(24100000000)
(код бюджету)

I. Загальна частина

Прогноз обласного бюджету на 2022-2024 роки (далі – Прогноз) розроблено на основі положень Бюджетного кодексу України, Податкового кодексу України, Бюджетної декларації на 2022-2024 роки, схваленої постановою Кабінету Міністрів України від 31.05.2021 № 548, з урахуванням прогнозних макропоказників економічного і соціального розвитку України у 2020-2024 роках та Стратегії розвитку Чернівецької області на період до 2027 року, державних, комплексних та регіональних цільових програм.

Прогноз включає індикативні прогнозні показники економічного і соціального розвитку Чернівецької області, показники обласного бюджету за основними видами доходів, фінансування, видатків і кредитування, взаємовідносини обласного та місцевих бюджетів.

На середньострокову перспективу основними завданнями є:

- 1) підвищення ефективності управління бюджетними коштами шляхом застосування дієвих методів економії бюджетних коштів, здійснення оптимізації витрат головних розпорядників коштів обласного бюджету шляхом виключення неперіоритетних та неефективних витрат, насамперед тих, що не забезпечують виконання основних функцій і завдань відповідного головного розпорядника коштів та подальшої оптимізації бюджетних програм;
- 2) забезпечення стабільного функціонування бюджетних установ та виконання заходів, передбачених місцевими бюджетними програмами;
- 3) вжиття дієвих заходів щодо трансформування мережі бюджетних установ в установи нового типу, спроможні надавати якісні послуги;
- 4) визначення та виконання завдань соціально-економічного розвитку області з врахуванням їх пріоритетності;
- 6) забезпечення фінансування інвестиційних проєктів (програм), насамперед з високим ступенем будівельної готовності.

Індикативні прогнозні показники обласного бюджету Чернівецької області на 2022-2024 роки є основою для складання головними розпорядниками бюджетних коштів планів своєї діяльності та формування показників проєкту обласного бюджету на середньострокову перспективу.

II. Основні прогностні показники економічного та соціального розвитку

Найменування показника, одиниця виміру	2020 рік (звіт)	2021 рік (затверджено)	2022 рік (план)	2023 рік (план)	2024 рік (план)
Обсяг реалізованої промислової продукції (товарів, послуг), млн грн	13959,2	15023,8	16606,0	17962,8	19586,4
Індекс промислової продукції, відсотків до попереднього року	85,9	102,6	103,0	104,5	104,6
Обсяг освоєних капітальних інвестицій за рахунок усіх джерел фінансування, млн грн	3319,5	2292,3	2578,8	4096,8	4500
Індекс капітальних інвестицій, відсотків до попереднього року	56,8	110,0	112,5	114,2	115
Обсяг прямих іноземних інвестицій (акціонерного капіталу) з початку інвестування, млн дол. США	54,1	58,6	62,7	53,0	60,0
Обсяг прямих іноземних інвестицій на одну особу, дол. США	*	*	*	*	*
Обсяг експорту товарів, млн дол. США	168,4	175,6	197,6	213,8	225
Обсяг експорту товарів у відсотках до попереднього року	78,8	112,0	112,5	106,9	105,2
Обсяг імпорту товарів, млн дол. США	170,9	174,6	192,1	208,6	200
Обсяг імпорту товарів у відсотках до попереднього року	81,9	108,0	110,0	149,4	95,9
Середньомісячна заробітна плата одного штатного працівника, грн	9166	10500	12044	13839	15930
Індекс реальної заробітної плати, відсотків	110,0	107,0	110,1	110,3	110,3
Кількість малих і середніх підприємств, одиниць	4349	4464	4576	4693	4811

III. Загальні показники обласного бюджету

Прогностний обсяг фінансового ресурсу обласного бюджету на 2022-2024 роки сформовано із застосуванням норм чинних Бюджетного та Податкового кодексів України та показників міжбюджетних трансфертів на 2022-2024 роки, надісланих Міністерством фінансів України листом від 09.06.2021 № 05110-14-6/18181 «Про прогнози місцевих бюджетів на 2022-2024 роки» та відповідно до вимог Інструкції з підготовки пропозицій до прогнозу обласного бюджету Чернівецької області на 2022-2024 роки, затвердженої наказом Департаменту фінансів обласної державної адміністрації від 11 червня 2021 року № 41-ОД і зареєстрованої Південно-Західним міжрегіональним управлінням Міністерства юстиції 06 липня 2021 року за № 58/179.

IV. Показники доходів обласного бюджету

При прогнозуванні дохідної частини обласного бюджету на 2022-2024 рр. було враховано:

статистичні показники, які використовуються при розрахунку прогностних надходжень податків та зборів, зокрема за 2020 рік, очікувані показники

соціально-економічного розвитку Чернівецької області за 2021 рік та прогнозні на 2022-2024 роки;

фактичне виконання дохідної частини бюджету за результатами 2020 року та I півріччя 2021 року;

розрахунки органів, що контролюють справляння надходжень бюджету.

Обсяг доходів загального і спеціального фондів обласного бюджету (без міжбюджетних трансфертів) прогнозується:

на 2022 рік – 728,3 млн грн (ріст до 2021 року – 115,7 млн грн (18,9%));

на 2023 рік – 793,7 млн грн (ріст до 2022 року – 65,4 млн грн (9%));

на 2024 рік – 859,2 млн грн (ріст до 2023 року – 65,5 млн грн (8,3%).

Обсяг доходів загального фонду обласного бюджету складає:

на 2022 рік – 650 млн грн, що на 100 млн грн (18,2%) більше затвердженого плану на 2021 рік;

на 2023 рік – 710 млн грн, що на 60 млн грн (9,2%) більше прогнозу на 2022 рік;

на 2024 рік – 770 млн грн, що на 60 млн грн (8,5%) більше прогнозного показника 2023 року.

Найбільша частка в доходах загального фонду обласного бюджету на 2022-2024 роки, як і в попередніх періодах, залишається за податком на доходи фізичних осіб в середньому 93%.

Відповідно до норм Податкового кодексу основним показником для розрахунку прогнозних надходжень податку на доходи фізичних осіб виступає показник витрат на оплату праці.

Розрахунок надходжень податку на доходи фізичних осіб на 2022-2024 роки здійснено із урахуванням прогнозного обсягу фонду оплати праці, рівня середньої заробітної плати, а також бази та ставок оподаткування доходів фізичних осіб, передбачених нормами Податкового кодексу, враховуючи запропоновані законодавством зміни.

Згідно зі ст. 66 Бюджетного кодексу України до обласного бюджету зараховується 15 відсотків податку на доходи фізичних осіб, що справляється на території області. За попередніми розрахунками, передбачається, що до обласного бюджету надійде цього податку:

у 2022 році у сумі 601,1 млн грн, що на 97,9 млн грн (19,5%) більше затвердженого плану на 2021 рік;

у 2023 році – 661 млн грн, що на 59,9 млн грн (10%) більше 2022 року;

у 2024 році – 720,9 млн грн, що на 59,9 млн грн (9,1) більше 2023 року.

Відповідно до Бюджетного кодексу, за обласним бюджетом закріплено 10% податку на прибуток підприємств усіх форм власності, крім державної. Передбачається, що у 2022 році даного податку надійде в сумі 23,1 млн грн, у 2023 – 23,2 млн грн, у 2024 – 23,3 млн грн (розрахунки Головного управління Державної податкової служби в області).

Рентної плати та плати за використання інших природних ресурсів планується у 2022 році в сумі 7,7 млн грн (у 2023 та 2024 роках по 7,7 млн грн відповідно; за розрахунками Головного управління Державної податкової служби в області).

Частина чистого прибутку (доходу) комунальних підприємств, що вилучається до обласного бюджету планується в сумі 51,7 тис. грн, у 2023 та у 2024 році по 57 тис. грн (дані надані структурними підрозділами облдержадміністрації, в оперативному управлінні яких знаходяться підприємства).

Плати за надання адміністративних послуг планується на 2022-2024 роки у сумі по 15,1 млн грн відповідно.

Відповідно до статті 66 Бюджетного кодексу України, орендна плата за користування майновим комплексом та іншим майном, що перебуває в комунальній власності, зараховується до загального фонду обласного бюджету, надходження від якої у 2022-2024 роках становитимуть по 3 млн гривень. Для розрахунку прогнозних показників використовувались фактичні надходження цього платежу за 2019-2020 роки та очікувані показники за 2021 рік.

Спеціальний фонд обласного бюджету (без трансфертів) визначено:

у 2022 році в сумі 78,3 млн грн;

у 2023 році – 83,7 млн грн;

у 2024 році – 89,2 млн грн.

При цьому, найбільша частка в доходах спеціального фонду припадає на власні надходження бюджетних установ – в середньому 98%.

V. Показники фінансування обласного бюджету, показники місцевого боргу, гарантованого обласною радою боргу і надання місцевих гарантій

Обсяг фінансування обласного бюджету складе у 2022 році – 17 млн грн, 2023 році – 19 млн грн, 2024 році – 20,9 млн грн. Зокрема, фінансування передбачено за рахунок передачі коштів із загального фонду до бюджету розвитку (спеціального фонду).

Значне зменшення обсягу фінансування, прогнозованого на 2022-2024 роки, порівняно з планом 2021 року пояснюється тим, що у планових показниках відображено залишки коштів загального і спеціального фондів обласного бюджету, які розподілялися у березні 2021 року та трансферти з державного і місцевих бюджетів, надані станом на 01.07.2021.

VI. Показники видатків обласного бюджету та надання кредитів з обласного бюджету

Прогнозування видатків обласного бюджету Чернівецької області на 2022-2024 роки здійснено в рамках жорсткої економії бюджетних коштів з урахуванням необхідності проведення подальшої оптимізації мережі бюджетних установ і закладів, їх чисельності. В цих умовах визначальним є забезпечення соціальних стандартів, врахованих у показниках Бюджетної декларації, а також підвищення ефективності видатків, що відбуватиметься на основі їх пріоритетності та оцінки ступеня досягнення очікуваних результатів.

При складанні прогнозу на 2022-2024 роки враховано прогнозні показники розмірів мінімальної заробітної плати, посадового окладу працівника

першого тарифного розряду Єдиної тарифної сітки, змін у мережі бюджетних установ/закладів, їх структурі та чисельності.

Гендерні аспекти враховано у прогнозі відповідної галузі з урахуванням необхідності забезпечення відповідних потреб та задоволення гендерних інтересів, виходячи з контингенту учнів (студентів) та утриманців у закладах, що фінансуються з обласного бюджету.

Видатки обласного бюджету прогнозуються у сумах:

2022 рік – 1618,4 млн грн, у тому числі по загальному фонду – 1178,2 млн грн, спеціальному – 440,2 млн грн;

на 2023 рік – 1753,7 млн грн, у тому числі по загальному фонду – 1290,3 млн грн, спеціальному – 463,4 млн грн;

на 2024 рік – 1895,7 млн грн, у тому числі по загальному фонду – 1418,5 млн грн, спеціальному – 477,2 млн грн.

Ріст видатків на 2023 рік порівняно з 2022 роком склав 8,4 відсотка, на 2024 рік порівняно з 2023 – на 8,1 відсотка.

Використання бюджетних коштів в основних сферах діяльності

Освіта

Граничні показники видатків обласного бюджету на галузь освіти передбачаються на 2022 рік у сумі 636,5 млн грн, на 2023 рік – 700,1 млн грн, на 2024 рік – 771,0 млн грн.

Прогнозується, що освітні послуги за рахунок коштів обласного бюджету у 2022-2024 роках надаватимуть 38 бюджетних установ з штатною чисельністю 3299 одиниць. Передбачається надання послуг спеціальними та спеціалізованими закладами загальної середньої освіти 1508 учням, позашкільними закладами - 5662 дітям, робітничі спеціальності одержать 1794 особи, у закладах фахової перед вищої освіти навчатимуться за рахунок коштів загального фонду 4199 студентів.

Основними цілями державної політики у галузі освіти є реалізація прав дітей на здобуття загальної середньої освіти відповідно до освітніх потреб особистості та її індивідуальних здібностей та можливостей; забезпечення рівних можливостей для здобуття професійно (професійно-технічної) та фахової передвищої освіти; організація відпочинку і дозвілля дітей.

Основними результатами, які планується досягти, є:

якісний рівень надання загальної середньої освіти спеціалізованими закладами;

підготовка професійно-технічними закладами та закладами фахової передвищої освіти області спеціалістів відповідно до потреб регіонального ринку праці;

підвищення рівня якості надання послуг у спеціальних закладах, навчально-реабілітаційних центрах, позашкільних і оздоровчих закладах області.

Водночас продовжуватиметься робота щодо трансформації мережі закладів освіти, відповідно до чинного законодавства, оптимізації чисельності з урахуванням контингенту учнів (студентів) та можливість передачі окремих

закладів на фінансування з бюджетів територіальних громад області.

Охорона здоров'я

Граничні показники видатків обласного бюджету на охорону здоров'я передбачаються на 2022 рік у сумі 110,2 млн грн, на 2023 рік – 122,0 млн грн, на 2024 рік – 135,4 млн грн. За рахунок цих коштів у 2022-2024 роках планується надання фінансової підтримки 22 обласним комунальним некомерційним підприємствам, що є спільною власністю територіальних громад сіл, селищ, Чернівецької області та фінансування діяльності 3 бюджетних установ, зокрема на:

оплату комунальних послуг та енергоносіїв, а також забезпечення діяльності обласних медичних закладів (бюджетних установ);

фінансування заходів окремих місцевих програм з метою надання населенню медичних послуг понад обсяг, передбачений програмою державних гарантій медичного обслуговування населення, а також надання безоплатних медичних послуг учасникам АТО/ООС.

Ціллю державної політики у галузі охорони здоров'я, яку реалізовує Департамент охорони здоров'я обласної державної адміністрації є забезпечення населення високоякісними і доступними медичними послугами. Показники досягнення – це надання якісних медичних послуг населенню та підвищення ефективності роботи підприємств та закладів охорони здоров'я.

В умовах завершення медичної реформи прогнозується подальша реорганізація та упорядкування мережі закладів охорони здоров'я, що є спільною власністю територіальних громад сіл, селищ Чернівецької області.

Соціальний захист та соціальне забезпечення

Граничні показники видатків обласного бюджету на соціальний захист та соціальне забезпечення передбачаються на 2022 рік у сумі 183,7 млн грн, на 2023 рік – 201,3 млн грн, на 2024 рік – 221,8 млн грн.

Основними цілями у сфері соціального захисту та соціального забезпечення в області є підтримка та надання соціальних послуг вразливим верствам населення, запобігання та протидія домашньому насильству, соціальний захист дітей.

В рамках цієї галузі з обласного бюджету фінансуватиметься 14 бюджетних закладів, штатна чисельність яких складає 887 одиниць. Соціальні послуги із стаціонарного догляду з наданням місця для проживання отримують 65 дітей та 1038 дорослих, реабілітаційні послуги – 420 дітей з інвалідністю.

Передбачається досягнення таких результатів:

покращення умов проживання та соціально-побутового обслуговування дітей з інвалідністю, громадян похилого віку та осіб з інвалідністю, які проживають у будинках-інтернатах;

забезпечення житлом дітей-сиріт, дітей, позбавлених батьківського піклування, осіб з їх числа;

поліпшення надання соціальних послуг особам з інвалідністю;

підвищення рівня соціального захисту дітей-сиріт;

всебічне зміцнення правових, моральних та матеріальних засад сімейного життя, підвищення рівня економічної активності та самостійності сімей, оптимізація їх соціального захисту, передусім тих, хто має дітей;

оздоровлення дітей, які потребують особливої соціальної уваги та підтримки.

У зв'язку з реформуванням сфери надання соціальних послуг прогнозується подальша реорганізація закладів соціального захисту з урахуванням нових вимог законодавства, спрощення порядку надання соціальних послуг, впровадження нових, сучасних комп'ютерних та Інтернет технологій, передачею функцій і повноважень новоствореним підрозділам Національної соціальної сервісної служби України.

Фізичний розвиток

Граничні показники видатків обласного бюджету на галузь фізичної культури і спорту передбачаються на 2022 рік у сумі 52,7 млн грн, на 2023 рік – 58,4 млн грн, на 2024 рік – 64,7 млн грн.

За рахунок цих коштів з обласного бюджету фінансуватиметься 12 установ, з штатною чисельністю 213 одиниць. Установами фізичної культури і спорту надаватимуться послуги з фізичної підготовки дітей та спортсменів області, організації фізкультурно-спортивної роботи серед населення, здійснення фізкультурно-спортивної та реабілітаційної роботи серед інвалідів, залучення широких верств населення до занять фізичною культурою.

Основними цілями державної політики в галузі фізичної культури і спорту є сприяння всебічному фізичному розвитку молоді, в тому числі з обмеженими фізичними можливостями, формуванню активної громадської позиції, забезпечення розвитку олімпійських та не олімпійських видів спорту, створення умов для гармонійного виховання, фізичного розвитку, утримання в належному стані існуючої мережі спортивних споруд, організація спортивних змагань, проведення фізично-оздоровчих та спортивних заходів серед населення тощо.

Основними результатами, які планується досягти, є:
піднесення здобутків буковинських спортсменів у міжнародних, загальнодержавних та обласних змаганнях;

створення сучасних спортивних об'єктів та туристичної інфраструктури;
збільшення обсягу рухової активності молоді.

Разом з цим продовжуватиметься робота щодо передачі окремих закладів на фінансування з бюджетів територіальних громад області відповідно до кількості осіб, яким надаються послуги.

Культура та мистецтво

Граничні показники видатків обласного бюджету на галузь культури передбачаються на 2022 рік у сумі 126,7 млн грн, на 2023 рік – 140,5 млн грн, на 2024 рік – 155,0 млн грн.

Прогнозується, що послуги із забезпечення інформування і задоволення творчих потреб громадян, їх естетичного виховання, розвитку та духовного збагачення, залучення населення до надбань національної і світової історико-культурної спадщини надаватимуть 11 закладів культури і мистецтва з штатною чисельністю 917 одиниць.

Основними цілями державної політики управління культури є сприяння створенню єдиного культурного простору України, захист і збереження культурної спадщини, гарантування прав громадян у сфері культури, підвищення культурного рівня громадян, задоволення культурних потреб, сприяння активному функціонуванню державної мови в культурному просторі України, доступу громадян до культурних благ, забезпечення діяльності базової мережі закладів культури.

Основними результатами, які планується досягти, є:

формування сучасного, якісно нового культурного середовища з комплексом інноваційних послуг для задоволення культурно-дозвіллевих, освітніх та інформаційних потреб;

підвищення конкурентоспроможності комунальних підприємств та закладів культури шляхом підвищення якості та розширення переліку надання платних послуг.

Водночас продовжуватиметься робота щодо оптимізації структури та чисельності діючих закладів та розглядатиметься можливість передачі окремих з них на фінансування з бюджету територіальної громади міста Чернівці.

Сільське господарство та земельна реформа

У 2022-2024 роках за рахунок коштів обласного бюджету будуть фінансуватися окремі заходи з виконання Комплексної програми підтримки розвитку сільського господарства Чернівецької області, у тому числі участь представників області у проведенні щорічної Міжнародної агропромислової виставки, заходи з проведення нормативної грошової оцінки земель, охорони та раціонального використання земель за рахунок коштів, які надійдуть у порядку відшкодування втрат сільськогосподарського і лісогосподарського виробництва.

Виконання цих заходів забезпечить ознайомлення з досягненнями агропромислового комплексу області, що сприятиме розширенню ринків збуту агропромислової продукції, залучення інвестицій в аграрний сектор економіки, встановлення та розвитку торговельно-економічних відносин, вдосконалення виробництва, впровадження інновацій в сільському господарстві.

Охорона навколишнього природного середовища

Пріоритетними завданнями діяльності у сфері охорони навколишнього природного середовища є забезпечення охорони довкілля та раціонального використання природних ресурсів.

За рахунок екологічного податку та грошових стягнень за шкоду, заподіяну порушенням законодавства про охорону навколишнього природного середовища в результаті господарської та іншої діяльності, у 2022-2024 роках здійснюватимуться заходи, які направлені на охорону та раціональне використання природних ресурсів, збереження природно-заповідного фонду, зменшення шкідливого впливу забруднюючих речовин та відходів на довкілля і здоров'я людей та іншу діяльність у сфері охорони навколишнього природного середовища.

Кредитування обласного бюджету

Пріоритетним завданням у сфері кредитування є вирішення однієї з найважливіших проблем області – забезпечення житлом жителів сільської місцевості, підвищення рівня комфортності їх проживання тощо.

З обласного бюджету в 2022-2024 роках надаватимуться пільгові кредити індивідуальним сільським забудовникам в рамках Комплексної програми «Власний дім», зокрема, у 2022 році у сумі 2,5 млн грн, 2023 році – 2,9 млн грн, 2024 році – 3,3 млн грн.

У 2022-2024 роках передбачається надати кредити сім'ям, які проживають у сільській місцевості на умовах співфінансування цих заходів з бюджетів територіальних громад

Основними результатами, які планується досягти, є:
 покращення житлових умов сільського населення;
 зміна структури жителів села за віком, оскільки молодь залишатиметься у сільській місцевості;
 часткове розв'язання проблем зайнятості в сільській місцевості.

VII. Бюджет розвитку обласного бюджету

Упродовж 2022-2024 років планується продовжити комплекс робіт, направлених на розв'язання актуальних проблем соціально-економічного розвитку Чернівецької області.

Видатки бюджету розвитку обласного бюджету передбачені на 2022 рік у сумі 17 млн грн, на 2023 рік – 19 млн грн та 2024 рік – 20,9 млн грн виключно за рахунок передачі коштів із загального фонду обласного бюджету до бюджету розвитку (спеціального фонду).

Зокрема в рамках цих видатків на 2022-2024 роки передбачено кошти на:
 співфінансування інвестиційних проектів, що реалізовуватимуться за рахунок коштів державного фонду регіонального розвитку у сумі 15 млн грн, 17 млн грн і 18,9 млн грн відповідно;

придбання житла для учасників бойових дій та сімей загиблих в рамках Комплексної програми соціальної підтримки учасників АТО/ООС та членів їх

сімей на 2020-2022 роки у сумі 2 млн грн щорічно у разі продовження дії програми.

Визначення ж остаточного переліку об'єктів, що фінансуватимуться у 2022-2024 роках за рахунок коштів бюджету розвитку, здійснюватиметься після виділення області прогнозного обсягу державного фонду регіонального розвитку, субвенції з державного бюджету місцевим бюджетам на здійснення заходів щодо соціально-економічного розвитку окремих територій та інших субвенцій капітального характеру.

VIII. Взаємовідносини обласного бюджету з іншими бюджетами

При формуванні Прогнозу обласного бюджету на 2022-2024 роки, враховано, доведені Міністерством фінансів України (лист від 06.06.2021 № 05110-14-6/18181 «Про прогнози місцевих бюджетів на 2022-2024 роки») для обласного бюджету Чернівецької області показники міжбюджетних трансфертів з державного бюджету на 2022 рік у загальній сумі 891,5 млн грн, на 2023 рік – 961,8 млн грн, на 2024 рік – 1038,4 млн грн (див. додаток 11 до Прогнозу).

Зокрема, з державного бюджету передбачено для обласного бюджету базову дотацію на 2022 рік у сумі 243,2 млн грн, на 2023 рік – 279,8 млн грн, на 2024 рік – 335,8 млн грн, додаткову дотацію на здійснення переданих з державного бюджету видатків з утримання закладів освіти та охорони здоров'я в сумі 113 млн грн щорічно, освітню субвенцію на 2022 рік у сумі 171,4 млн грн, на 2023 рік – 187,8 млн грн, на 2024 рік – 200,6 млн грн і субвенцію на проектні, будівельно-ремонтні роботи, придбання житла та приміщень для розвитку сімейних та інших форм виховання, наближених до сімейних, та забезпечення житлом дітей-сиріт, осіб з їх числа на 2022 рік у сумі 19,1 млн грн, на 2023 рік – 20,5 млн грн, на 2024 рік – 22,0 млн грн. Решта міжбюджетних трансфертів зазначено в загальній сумі, що залишилась нерозподіленою на загальнодержавному рівні. Поряд з цим області не передбачено субвенцію з державного бюджету місцевим бюджетам на здійснення підтримки окремих закладів та заходів у системі охорони здоров'я на 2022-2024 роки.

При прогнозуванні міжбюджетних трансфертів з обласного бюджету враховано:

вимоги статті 103⁶ Бюджетного кодексу України щодо розподілу обсягу додаткової дотації на здійснення переданих з державного бюджету видатків з утримання закладів освіти та охорони здоров'я між місцевими бюджетами;

пропозиції головних розпорядників коштів обласного бюджету.

Згідно додатку 12 до Прогнозу з обласного бюджету для місцевих бюджетів області передбачено на 2022-2024 роки додаткову дотацію на здійснення переданих з державного бюджету видатків з утримання закладів освіти та охорони здоров'я в загальній сумі 56,5 млн грн щорічно. Обсяг доведеної області з державного бюджету додаткової дотації зменшено порівняно з 2021 роком у понад 2 рази, у зв'язку з чим відповідно зменшився обсягу додаткової дотації, розподіленої між місцевими бюджетами.

Передбачено також цільові субвенції на 2022-2024 роки для обласних бюджетів інших регіонів на утримання наших жителів у спеціалізованих медичних та соціальних закладах.

ІХ. Інші положення та показники прогнозу обласного бюджету

Додатки 4 і 5 до Прогнозу відсутні, оскільки у 2020-2021 роках місцеві запозичення до обласного бюджету Чернівецької області не здійснювалися. Не заплановано їх проведення і у 2022-2024 роках.

**Директор Департаменту фінансів
Чернівецької обласної
державної адміністрації**



Анжела ДЯКОВА

Додаток 1
до Прогнозу обласного
бюджету на 2022-2024 роки

Загальні показники обласного бюджету Чернівецької області

2410000000
(код бюджету)

(грн)

Код	Найменування показника	2020 рік	2021 рік	2022 рік	2023 рік	2024 рік
		(звіт)	(затверджено)	(план)	(план)	(план)
1	2	3	4	5	6	7
I. Загальні граничні показники надходжень						
1.	Доходи (з міжбюджетними трансфертами), у тому числі:	2 200 532 292	1 882 252 356	1 619 876 631	1 755 441 867	1 897 584 747
X	загальний фонд	1 760 124 265	1 487 955 201	1 196 690 600	1 311 036 100	1 441 330 300
X	спеціальний фонд	440 408 027	394 297 155	423 186 031	444 405 767	456 254 447
2.	Фінансування, у тому числі:	42 683 647	211 272 073	0	0	0
X	загальний фонд	-242 004 596	-165 939 370	-17 000 000	-19 000 000	-20 900 000
X	спеціальний фонд	284 688 243	377 211 443	17 000 000	19 000 000	20 900 000
3.	Повернення кредитів, у тому числі:	-556 500	-600 000	-1 000 000	-1 200 000	-1 400 000
X	загальний фонд	-141 500	0	0	0	0
X	спеціальний фонд	-415 000	-600 000	-1 000 000	-1 200 000	-1 400 000
X	УСЬОГО за розділом I, у тому числі:	2 243 772 439	2 094 124 429	1 620 876 631	1 756 641 867	1 898 984 747
X	загальний фонд	1 518 261 169	1 322 015 831	1 179 690 600	1 292 036 100	1 420 430 300
X	спеціальний фонд	725 511 270	772 108 598	441 186 031	464 605 767	478 554 447
II. Загальні граничні показники видатків та надання кредитів						
1.	Видатки (з міжбюджетними трансфертами), у тому числі:	2 241 097 939	2 091 074 429	1 618 376 631	1 753 741 667	1 895 684 747
X	загальний фонд	1 515 986 699	1 319 565 831	1 178 190 600	1 290 335 900	1 418 530 300
X	спеціальний фонд	725 111 240	771 508 598	440 186 031	463 405 767	477 154 447
2.	Надання кредитів у тому числі:	2 674 500	3 050 000	2 500 000	2 900 000	3 300 000
X	загальний фонд	2 274 500	2 450 000	1 500 000	1 700 000	1 900 000
X	спеціальний фонд	400 000	600 000	1 000 000	1 200 000	1 400 000
X	УСЬОГО за розділом II, у тому числі:	2 243 772 439	2 094 124 429	1 620 876 631	1 756 641 667	1 898 984 747
X	загальний фонд	1 518 261 199	1 322 015 831	1 179 690 600	1 292 035 900	1 420 430 300
X	спеціальний фонд	725 511 240	772 108 598	441 186 031	464 605 767	478 554 447

Директор Департаменту фінансів обласної державної адміністрації



Анжела ДЯКОВА

Додаток 2
до Прогнозу
обласного бюджету
на 2022-2024 роки

Показники доходів обласного бюджету Чернівецької області

24100000000


(код бюджету)

(грн)

Код	Найменування показника	2020 рік	2021 рік	2022 рік	2023 рік	2024 рік
		(звіт)	(затверджено)	(план)	(план)	(план)
1	2	3	4	5	6	7
I. Доходи (без урахування міжбюджетних трансфертів)						
10000000	Податкові надходження, у тому числі:	484 065 245	533 380 900	633 415 100	693 399 600	753 394 600
X	загальний фонд	482 472 028	531 868 900	631 843 100	691 827 600	751 822 600
110100	Податок та збір на доходи фізичних осіб	451 680 058	503 197 700	601 075 500	660 960 000	720 855 000
110200	Податок на прибуток підприємств	23 167 207	20 875 000	23 100 000	23 200 000	23 300 000
130200	Рентна плата за спеціальне використання води	7 157 561	7 255 000	7 158 000	7 158 000	7 158 000
130300	Рентна плата за користування надрами	467 202	541 200	509 600	509 600	509 600
X	спеціальний фонд	1 593 217	1 512 000	1 572 000	1 572 000	1 572 000
120200	Податок з власників транспортних засобів та інших самохідних машин і механізмів	37 209				
190100	Екологічний податок	1 555 531	1 512 000	1 572 000	1 572 000	1 572 000
190500	Збір за забруднення навколишнього природного середовища	477				
20000000	Неподаткові надходження, у тому числі:	111 770 234	79 262 360	94 919 131	100 274 667	105 818 347
X	загальний фонд	29 433 477	18 131 100	18 156 900	18 172 400	18 177 400
210100	Частина чистого прибутку (доходу) державних або комунальних унітарних підприємств та їх об'єднань, що вилучається до відповідного бюджету, та дивіденди (дохід), нараховані на акції (частки) господарських товариств, у статутних капіталах яких є держав	70 526	48 000	51 700	57 000	57 000
210500	Плата за розміщення тимчасово вільних коштів місцевих бюджетів	7 507 076				
210800	Інші надходження	10 086				
220100	Плата за надання адміністративних послуг	16 250 294	15 083 100	15 105 200	15 115 400	15 120 400
220800	Надходження від орендної плати за користування цілісним майновим комплексом та іншим державним майном	3 583 172	3 000 000	3 000 000	3 000 000	3 000 000
221300	Орендна плата за водні об'єкти (їх частини), що надаються в користування на умовах оренди Радою міністрів Автономної Республіки Крим, обласними, районними, Кіровоградською та Севастопольською міськими державними адміністраціями, місцевими радами	28 480				
240600	Інші надходження	1 983 843				
X	спеціальний фонд	82 336 757	61 131 260	76 762 231	82 102 267	87 640 947
211100	Надходження коштів від відшкодування втрат сільськогосподарського і лісогосподарського виробництва	384 316	167 400	161 300	146 200	136 500
240600	Інші надходження	290 159	100 000	128 900	137 900	147 000
241700	Надходження коштів пайової участі у розвитку інфраструктури населеного пункту	12 000 000				
250100	Надходження від плати за послуги, що надаються бюджетними установами згідно із законодавством	37 164 068	42 099 540	51 346 552	54 525 427	59 064 707
250200	Інші джерела власних надходжень бюджетних установ	32 498 214	18 764 320	25 125 479	27 292 740	28 292 740
30000000	Доходи від операцій з капіталом, у тому числі:	2 066 301				
X	загальний фонд					
X	спеціальний фонд	2 066 301	0	0	0	0

310300	Кошти від відчуження майна, що належить Автономній Республіці Крим та майна, що перебуває в комунальній власності	2 066 301				
50000000	Цільові фонди, у тому числі:	0				
X	спеціальний фонд	0				
xxxx0000						
X	УСЬОГО за розділом I, у тому числі:	597 901 780	612 643 260	728 334 231	793 674 267	859 212 947
X	загальний фонд	511 905 505	550 000 000	650 000 000	710 000 000	770 000 000
X	спеціальний фонд	85 996 275	62 643 260	78 334 231	83 674 267	89 212 947
II. Трансферти з державного бюджету						
41020000	Дотації з державного бюджету, у тому числі:	521 241 400	475 629 700	356 164 400	392 750 900	448 752 500
X	загальний фонд	521 241 400	475 629 700	356 164 400	392 750 900	448 752 500
X	спеціальний фонд					
41030000	Субвенції з державного бюджету, у тому числі:	1 053 857 341	769887796	535378000	569016700	589619300
X	загальний фонд	711 054 541	438 995 596	190 526 200	208 285 200	222 577 800
X	спеціальний фонд	342 802 800	330 892 200	344 851 800	360 731 500	367 041 500
X	УСЬОГО за розділом II, у тому числі:	1 575 098 741	1 245 517 496	891 542 400	961 767 600	1 038 371 800
X	загальний фонд	1 232 295 941	914 625 296	546 690 600	601 036 100	671 330 300
X	спеціальний фонд	342 802 800	330 892 200	344 851 800	360 731 500	367 041 500
III. Трансферти з інших місцевих бюджетів						
41040000	Дотації з місцевих бюджетів, у тому числі:	0	0	0	0	0
X	загальний фонд					
X	спеціальний фонд					
41050000	Субвенції з місцевих бюджетів, у тому числі:	27 531 771	24091600	0	0	0
X	загальний фонд	15 922 819	23 329 905	0	0	0
X	спеціальний фонд	11 608 952	761 695	0	0	0
X	УСЬОГО за розділом III, у тому числі:	27 531 771	24091600	0	0	0
X	загальний фонд	15 922 819	23 329 905	0	0	0
X	спеціальний фонд	11 608 952	761 695	0	0	0
X	РАЗОМ за розділами I, II та III, у тому числі:	2 200 532 292	1 882 252 356	1 619 876 631	1 755 441 867	1 897 584 747
X	загальний фонд	1 760 124 265	1 487 955 201	1 196 690 600	1 311 036 100	1 441 330 300
X	спеціальний фонд	440 408 027	394 297 155	423 186 031	444 405 767	456 254 447

Директор Департаменту фінансів обласної державної адміністрації



Анжела ДЯКОВА

Додаток 3
до Прогнозу
обласного бюджету
на 2022-2024 роки

Показники фінансування обласного бюджету Чернівецької області


2410000000

(код бюджету)

(грн)

Код	Найменування показника	2020 рік	2021 рік	2022 рік	2023 рік	2024 рік
		(звіт)	(затверджено)	(план)	(план)	(план)
1	2	3	4	5	6	7
I. Фінансування за типом кредитора						
200000	Внутрішнє фінансування, у тому числі:	42 683 647	211 272 073	0	0	0
X	загальний фонд	-242 004 596	-165 939 370	-17000000	-19000000	-20900000
X	спеціальний фонд	284 688 243	377 211 443	17000000	19000000	20900000
300000	Зовнішнє фінансування, у тому числі:	0	0	0	0	0
X	загальний фонд					
X	спеціальний фонд					
X	УСЬОГО за розділом I, у тому числі:	42 683 647	211 272 073	0	0	0
X	загальний фонд	-242 004 596	-165 939 370	-17000000	-19000000	-20900000
X	спеціальний фонд	284 688 243	377 211 443	17000000	19000000	20900000
II. Фінансування за типом боргового зобов'язання						
400000	Фінансування за борговими операціями, у тому числі:	0	0	0	0	0
X	загальний фонд					
X	спеціальний фонд					
600000	Фінансування за активними операціями, у тому числі:	42 683 647	211 272 073	0	0	0
X	загальний фонд	-242 004 596	-165 939 370	-17000000	-19000000	-20900000
X	спеціальний фонд	284 688 243	377 211 443	17000000	19000000	20900000
X	УСЬОГО за розділом II, у тому числі:	42 683 647	211 272 073	0	0	0
X	загальний фонд	-242 004 596	-165 939 370	-17000000	-19000000	-20900000
X	спеціальний фонд	284 688 243	377 211 443	17000000	19000000	20900000

Директор Департаменту фінансів обласної державної адміністрації



Анжела ДЯКОВА

Додаток 6
до Прогнозу
обласного бюджету
на 2022-2024 роки

Гранчні показники видатків та надання кредитів з обласного бюджету Чернівецької області
головним розпорядникам коштів

2410000000


(код бюджету)

(грн)

Код	Найменування показника	2020 рік	2021 рік	2022 рік	2023 рік	2024 рік
		(звіт)	(затверджено)	(план)	(план)	(план)
1	2	3	4	5	6	7
01	Обласна рада	24 202 400	18 627 000	18070000	19850000	21900000
	у тому числі:					
X	загальний фонд	23 981 400	18 627 000	18070000	19850000	21900000
X	спеціальний фонд	221 000				
02	Обласна державна адміністрація	12 515 400	4 520 000	6500000	7100000	7800000
	у тому числі:					
X	загальний фонд	12 485 800	4 520 000	6500000	7100000	7800000
X	спеціальний фонд	29 600				
06	Департамент освіти і науки облдержадміністрації	476 974 000	536 739 604	535349431	588198950	647038895
	у тому числі:					
X	загальний фонд	428 597 700	450 178 144	508000000	559400000	616800000
X	спеціальний фонд	48 376 300	86 561 460	27349431	28798950	30238895
07	Департамент охорони здоров'я облдержадміністрації	446 755 600	218 439 800	167605900	185346687	205610998
	у тому числі:					
X	загальний фонд	345 791 300	174 127 900	144255000	159730750	177228540
X	спеціальний фонд	100 964 300	44 311 900	23350900	25615937	28382458
08	Департамент соціального захисту населення облдержадміністрації	148 312 000	165 947 800	172496700	188616280	207532094
	у тому числі:					
X	загальний фонд	121 043 100	140 288 000	147600000	162300000	180000000
X	спеціальний фонд	27 268 900	25 659 800	24896700	26316280	27532094
09	Служба у справах дітей облдержадміністрації	4 907 400	5 500 000	6400000	7000000	7800000
	у тому числі:					
X	загальний фонд	4 494 400	5 500 000	6400000	7000000	7800000
X	спеціальний фонд	413 000				
10	Управління культури облдержадміністрації	141 179 000	153 205 100	176800000	194600000	215712000
	у тому числі:					
X	загальний фонд	137 224 300	148 271 500	174000000	191600000	212600000
X	спеціальний фонд	3 954 700	4 933 600	2800000	3000000	3112000
11	Управління молоді та спорту облдержадміністрації	29 529 000	44 369 656	54569400	61087000	67892000
	у тому числі:					
X	загальний фонд	29 528 900	44 369 656	54494400	61000000	67800000
X	спеціальний фонд	100		75000	87000	92000
12	Управління житлово-комунального господарства облдержадміністрації	272 700	300 000	0	0	0
	у тому числі:					
X	загальний фонд	272 700	300 000			
X	спеціальний фонд					
15	Департамент капітального будівництва, містобудування та архітектури облдержадміністрації	241 682 500	79 160 291	15000000	17000000	18900000
	у тому числі:					
X	загальний фонд					

X	спеціальний фонд	241 682 500	79 160 291	15000000	17000000	18900000
19	Управління інфраструктури, капітального будівництва та експлуатації доріг облдержадміністрації	300 074 700	532 275 049	349851800	366731500	373641500
	у тому числі:					
X	загальний фонд	426 500	10 788 000	5000000	6000000	6600000
X	спеціальний фонд	299 648 200	521 487 049	344851800	360731500	367041500
23	Департамент комунікацій облдержадміністрації	1 159 400	3 000 000	600000	800000	900000
	у тому числі:					
X	загальний фонд	1 159 400	3 000 000	600000	800000	900000
X	спеціальний фонд		300 000			
24	Управління агропромислового розвитку облдержадміністрації	260 800	1 716 206	361300	346200	336500
	у тому числі:					
X	загальний фонд	260 800	1 050 000	200000	200000	200000
X	спеціальний фонд		666 206	161300	146200	136500
27	Департамент регіонального розвитку облдержадміністрації	1 862 400	3 000 000	1500000	1700000	1900000
	у тому числі:					
X	загальний фонд	1 862 400	3 000 000	1500000	1700000	1900000
X	спеціальний фонд					
28	Управління екології та природних ресурсів облдержадміністрації	0	3 755 976	1 700 900	1 709 900	1 719 000
	у тому числі:					
X	загальний фонд					
X	спеціальний фонд		3 755 976	1700900	1709900	1719000
30	Управління цивільного захисту населення облдержадміністрації	284 100	800 000	0	0	0
	у тому числі:					
X	загальний фонд	284 100	800 000			
X	спеціальний фонд					
37	Департамент фінансів облдержадміністрації	411 126 539	319 417 947	111571200	113655150	117001760
	у тому числі:					
X	загальний фонд	408 573 899	314 745 631	111571200	113655150	117001760
X	спеціальний фонд	2 552 640	4 672 316			
X	УСЬОГО, у тому числі:	2 241 097 939	2 091 074 429	1618376631	1753741667	1895684747
X	загальний фонд	1 515 986 699	1 319 565 831	1178190600	1290335900	1418530300
X	спеціальний фонд	725 111 240	771 508 598	440186031	463405767	477154447

Директор Департаменту фінансів обласної державної адміністрації



Анжела ДЯКОВА

Додаток 7
до Прогнозу
обласного бюджету
на 2022-2024 роки

Граничні показники видатків обласного бюджету Чернівецької області
за Типовою програмною класифікацією видатків та кредитування місцевого бюджету


2410000000

(код бюджету)

(грн)

Код	Найменування показника	2020 рік	2021 рік	2022 рік	2023 рік	2024 рік
		(звіт)	(затверджено)	(план)	(план)	(план)
1	2	3	4	5	6	7
100	Державне управління, у тому числі:	32 689 400	23 892 000	24650000	27108000	29880000
X	загальний фонд	32 468 400	23 892 000	24650000	27108000	29880000
X	спеціальний фонд	221 000				
1000	Освіта, у тому числі:	569 288 999	625 574 760	636491831	700137106	771039349
X	загальний фонд	488 330 099	526 145 400	596174500	657186970	725226140
X	спеціальний фонд	80 958 900	99 429 360	40317331	42950136	45813209
2000	Охорона здоров'я, у тому числі:	409 576 500	168 383 880	110201500	121963531	135423044
X	загальний фонд	303 762 400	135 018 300	98018500	108598780	120614900
X	спеціальний фонд	105 814 100	33 365 580	12183000	13364751	14808144
3000	Соціальний захист та соціальне забезпечення, у тому числі:	153 535 700	165 935 000	183686700	201328180	221841094
X	загальний фонд	125 756 100	140 275 200	158790000	175011900	194309000
X	спеціальний фонд	27 779 600	25 659 800	24896700	26316280	27532094
4000	Культура і мистецтво, у тому числі:	105 490 700	110 829 900	126742000	140543000	155011300
X	загальний фонд	102 710 200	108 596 300	125742000	139443000	153899300
X	спеціальний фонд	2 780 500	2 233 600	1000000	1100000	1112000
5000	Фізична культура і спорт, у тому числі:	41 702 000	43 700 000	52674400	58422100	64656200
X	загальний фонд	41 648 100	43 700 000	52599400	58335100	64564200
X	спеціальний фонд	53 900		75000	87000	92000
6000	Житлово-комунальне господарство, у тому числі:	0	550 000	0	0	0
X	загальний фонд		550 000			
X	спеціальний фонд					
7000	Економічна діяльність, у тому числі:	507 711 900	617 427 760	370153300	388269700	398454300
X	загальний фонд	2 903 800	15 743 000	10245000	10487000	12465000
X	спеціальний фонд	504 808 100	601 684 760	359908300	377782700	385989300
8000	Інша діяльність, у тому числі:	7 430 300	12 387 482	13205700	12465600	14630200
X	загальний фонд	7 287 800	7 924 300	11400000	10660700	12822500
X	спеціальний фонд	142 500	4 463 182	1805700	1804900	1807700
9000	Міжбюджетні трансферти, у тому числі:	413 672 440	322 393 647	100 571 200	103 504 450	104 749 260
X	загальний фонд	411 119 800	317 721 331	100571200	103504450	104749260
X	спеціальний фонд	2 552 640	4 672 316			
9110	реверсна дотація					
X	спеціальний фонд					
X	УСЬОГО, у тому числі:	2 241 097 939	2 091 074 429	1 618 376 631	1 753 741 667	1 895 684 747
X	загальний фонд	1 515 986 699	1 319 565 831	1 178 190 600	1 290 335 900	1 418 530 300
X	спеціальний фонд	725 111 240	771 508 598	440 186 031	463 405 767	477 154 447

Директор Департаменту фінансів обласної державної адміністрації



Анжела ДЯКОВА

Додаток 8
до Прогнозу
обласного бюджету
на 2022-2024 роки

Граничні показники кредитування обласного бюджету Чернівецької області
за Типовою програмою класифікацією видатків та кредитування місцевого бюджету


2410000000

(код бюджету)

(грн)

Код	Найменування показника	2020 рік	2021 рік	2022 рік	2023 рік	2024 рік
		(звіт)	(затверджено)	(план)	(план)	(план)
1	2	3	4	5	6	7
8800	Повернення кредитів, у тому числі:	-556 500	-600 000	-1 000 000	-1 200 000	-1 400 000
X	загальний фонд	-141 500				
X	спеціальний фонд	-415 000	-600 000	-1 000 000	-1 200 000	-1 400 000
8800	Надання кредитів, у тому числі:	2 674 500	3 050 000	2 500 000	2 900 000	3 300 000
X	загальний фонд	2 274 500	2 450 000	1 500 000	1 700 000	1 900 000
X	спеціальний фонд	400 000	600 000	1 000 000	1 200 000	1 400 000
8800	Кредитування (результат), у тому числі:	2 118 000	2 450 000	1 500 000	1 700 000	1 900 000
X	загальний фонд	2 133 000	2 450 000	1 500 000	1 700 000	1 900 000
X	спеціальний фонд	-15 000	0	0	0	0

Директор Департаменту фінансів
обласної державної адміністрації



Анжела ДЯКОВА

Додаток 9
до Прогнозу
обласного бюджету
на 2022-2024 роки

Показники бюджету розвитку обласного бюджету Чернівецької області

2410000000
(код бюджету)

(грн)

Код	Найменування показника	2020 рік	2021 рік	2022 рік	2023 рік	2024 рік
		(звіт)	(затверджено)	(план)	(план)	(план)
1	2	3	4	5	6	7
I. Надходження бюджету розвитку						
1.	Кошти, що надходять до бюджету розвитку					
2.	Кошти, що передаються із загального фонду бюджету, у тому числі:	248 785 407	273 967 424	17 000 000	19 000 000	20 900 000
2.1	доходи бюджету	14 066 301	761 695			
2.2	трансферти з державного бюджету	67 868 171	184 194 483			
2.3	трансферти з місцевих бюджетів	11 619 419	21 979 905			
3.	Кошти від повернення кредитів, надані з бюджету, та відсотки, сплачені за користування ними	-	-			
4.	Капітальні трансферти (субвенції) з інших бюджетів, у тому числі:	11 331 000				
4.1.	трансферти з державного бюджету	-	-			
4.2.	трансферти з місцевих бюджетів	11 331 000				
5.	Місцеві запозичення	-	-			
6.	Інші надходження бюджету розвитку	10 000 000				
	УСЬОГО за розділом I	270 116 407	273 967 424	17 000 000	19 000 000	20 900 000
II. Витрати бюджету розвитку						
1.	Капітальні видатки бюджету розвитку, у тому числі:	270 116 407	273 967 424	17 000 000	19 000 000	20 900 000
1.1.	на виконання інвестиційних проектів	143 746 760	172 607 401	15 000 000	17 000 000	18 900 000
1.2.	капітальні трансферти (субвенції) іншим бюджетам	2 000 000	4 672 316			
1.3.	інші капітальні видатки	124 369 647	96 687 707	2 000 000	2 000 000	2 000 000
2.	Внески до статутного капіталу суб'єктів господарювання	-	-			
3.	Погашення місцевого боргу	-	-			
4.	Платежі, пов'язані з виконанням гарантійних зобов'язань Автономної Республіки Крим, обласної ради чи територіальної громади міста	-	-			
5.	Розроблення містобудівної документації	-	-			
6.	Інші видатки бюджету розвитку					
	УСЬОГО за розділом II	270 116 407	273 967 424	17 000 000	19 000 000	20 900 000

Директор Департаменту фінансів обласної державної адміністрації



Анжела ДЯКОВА

01.08.2022

Обсяги капітальних вкладень обласного бюджету Чернівецької області у розрізі інвестиційних проєктів

2410000000

(код бюджету)

(грн)

Код Програмної класифікації вкладень	Код Типової програмної класифікації вкладень та кредитування місцевого бюджету	Найменування головного розпорядника коштів місцевого бюджету / відповідального виконавця, найменування бюджетної програми згідно з Типовою програмною класифікацією вкладень та кредитування місцевого бюджету	Найменування інвестиційного проєкту	Загальний період реалізації проєкту	Загальна вартість проєкту	2020 рік	2021 рік	2022 рік	2023 рік	2024 рік	Оцінюваний рівень готовності проєкту
						(звіт)	(затверджено)	(план)	(план)	(план)	
1	2	3	4	5	6	7	8	9	10	11	12
1517363	7363	Департамент капітального будівництва, містобудування та архітектури облдержадміністрації	Капітальний ремонт приміщень ідальної комунальної обласної спеціалізованої школи-інтернату II-III ступенів з поглибленим вивченням окремих предметів «Багатoproфільний ліцей для обдарованих дітей» в м. Чернівці по вул. Винниченка, 119	2020	1 476 983	1 476 983					
1517363	7363	Департамент капітального будівництва, містобудування та архітектури облдержадміністрації	Реконструкція будівель Чернівецького обласного перинатального центру, структурного підрозділу Чернівецької обласної клінічної лікарні у м. Чернівці, придбання медичного обладнання для оснащення відділення неонатальної реанімації, меблів та виробів медичного призначення для Чернівецького обласного перинатального центру	2013-2020	159 035 826	380 788					
1517363	7363	Департамент капітального будівництва, містобудування та архітектури облдержадміністрації	Реконструкція існуючої школи з добудовою учбового корпусу та спорту, ідальні в с. Горішні Шерівці Заставнівського району Чернівецької області	2012-2021	95 481 086	24 171 894	3 856 584				
1517363	7363	Департамент капітального будівництва, містобудування та архітектури облдержадміністрації	Ремонтно-реставраційні роботи — ремонт (реставраційної) будівлі Державного вищого навчального закладу «Чернівецький транспортний коледж» вул. 28 Червня, 73 м. Чернівці, Чернівецька область	2018-2020	4 999 697	101 128					
1517363	7363	Департамент капітального будівництва, містобудування та архітектури облдержадміністрації	Реконструкція спортивних майданчиків багатoproфільного ліцею для обдарованих дітей з добудовою Буквинського палацу волейболу спорту — І ЧЕРГА по вул. Винниченка, 119 м. Чернівці	2021	174 134 715		10 000 000				
1517367	7367	Департамент капітального будівництва, містобудування та архітектури облдержадміністрації	Будівництво амбулаторії загальної практики сімейної медицини (3-4 лікарі без життя) по вул. Кобилянської 1ф, с. Недабошів Хотинського району (в т.ч. виготовлення ПКД)	2019-2020	8 076 336	428 034					
1517367	7367	Департамент капітального будівництва, містобудування та архітектури облдержадміністрації	Будівництво амбулаторії загальної практики сімейної медицини (3-4 лікарі без життя) по вул. Кобилянська №2 "б" в с. Мамалица Кіцманського району (в т.ч. виготовлення ПКД)	2019-2020	7 594 085	123 899					


1517367	7367	Департамент капітального будівництва, містобудування та архітектури облдержадміністрації	Будівництво амбулаторії загальної практики сімейної медицини (1-2 лікаря без житла) по вул. Шевченка 7 в с. Мілізе Вишньовського району	2019-2020	5 312 820	211 018					
1517367	7367	Департамент капітального будівництва, містобудування та архітектури облдержадміністрації	Будівництво амбулаторії загальної практики сімейної медицини (3-4 лікаря без житла) по вул. Головна, 42-Б в с. Мамалига Новоселицького району	2019-2020	8 477 865	17 500					
1517367	7367	Департамент капітального будівництва, містобудування та архітектури облдержадміністрації	Будівництво амбулаторії загальної практики сімейної медицини (1-2 лікаря без житла) по вул. Спеціаліста, 137 в с. Таршани, Глибочького району	2019-2020	5 773 215	477 348					
1517367	7367	Департамент капітального будівництва, містобудування та архітектури облдержадміністрації	Будівництво амбулаторії загальної практики сімейної медицини (3-4 лікаря без житла) по вул. Медична, 55 А в с. Молодія, Глибочького району	2019-2020	8 616 245	468 303					
1517367	7367	Департамент капітального будівництва, містобудування та архітектури облдержадміністрації	Будівництво амбулаторії загальної практики сімейної медицини (3-4 лікаря без житла) по вул. Центральна, 50 в смт. Лужани, Кіцманського району	2 020	8 331 405	772 044					
1517367	7367	Департамент капітального будівництва, містобудування та архітектури облдержадміністрації	Будівництво амбулаторії загальної практики сімейної медицини (1-2 лікаря без житла) по вул. Шкільна, 1 а в с. Кам'яна, Сторожинського району	2019-2020	5 368 921	196 509					
1517367	7367	Департамент капітального будівництва, містобудування та архітектури облдержадміністрації	Будівництво амбулаторії загальної практики сімейної медицини (5-7 лікаря без житла) по вул. Українська, 87 в м. Вишньові, Вишньовського району	2019-2020	12 686 149	1 020 157					
1517361	7361	Департамент капітального будівництва, містобудування та архітектури облдержадміністрації	Будівництво дошкільного навчального закладу в с. Карагачів Вишньовського району Чернівецької області	2016-2021	30 806 439	761 695					
1517361	7361	Департамент капітального будівництва, містобудування та архітектури облдержадміністрації	Будівництво загальноосвітньої школи I-III ступеня на 240 учнівських місць навчання по вул. Центральній в с. Усть - Путиля Путильського району	2019-2021	79 612 228	1 912 553	2 324 927				
1517361	7361	Департамент капітального будівництва, містобудування та архітектури облдержадміністрації	Будівництво дитячої установи на 80 місць в с. Опришени Глибочького району Чернівецької області	2011-2021	20 541 390	1 124 996					
1517361	7361	Департамент капітального будівництва, містобудування та архітектури облдержадміністрації	Будівництво сільського стадіону в с. Чагор Глибочького району Чернівецької області	2 021	15 109 688	1 922 130					
1517361	7361	Департамент капітального будівництва, містобудування та архітектури облдержадміністрації	Реконструкція будівлі школи-інтернату під дошкільний навчальний заклад по вул. Головної, 105 с. Колієвці Хотинського району Чернівецької області	2015-2021	42 332 150	1 718 152	5 360 665				
1517361	7361	Департамент капітального будівництва, містобудування та архітектури облдержадміністрації	Реконструкція з добудовою Веренчанської ЗОШ I-III ступеня по вул. Шевченка, 80 в с. Веренчани Заставнівського району Чернівецької області	2017-2021	47 178 829	2 887 557					
1517361	7361	Департамент капітального будівництва, містобудування та архітектури облдержадміністрації	Реконструкція загальноосвітньої школи I-II ступеня по вул. Штофен чел Маре 154 в с. Ілківці (Хрсоа) Сторожинського району Чернівецької області	2016-2021	21 638 428	2 500 000					

1517361	7361	Департамент капітального будівництва, містобудування та архітектури облдержадміністрації	Реконструкція Селятинського закладу дошкільної освіти по вул. Шкільна, 1 в с. Селятин Путиського району Чернівецької області	2 021	11 238 662		1 200 868				
1517361	7361	Департамент капітального будівництва, містобудування та архітектури облдержадміністрації	Реконструкція будівлю культури з добувочою та набувочою адміністративних приміщень по вул. Головної, 44 в с. Рухин Хотинського району Чернівецької області	2018-2020	39 995 758	580 000					
1517361	7361	Департамент капітального будівництва, містобудування та архітектури облдержадміністрації	Реконструкція будівлі спорткомплексу з прибудовою по вул. Небесної Сотні, 6 в м. Чернівці	2018-2020	48 546 425	5 838 633	225 087				
1517361	7361	Департамент капітального будівництва, містобудування та архітектури облдержадміністрації	Реконструкція приміщення корпусу (літера А, Б) Чернівецького обласного клінічного онкологічного диспансеру за адресою: м. Чернівці, вул. Героїв Майдану, 242	2018-2020	29 035 993	2 049 774	255 008				
1517361	7361	Департамент капітального будівництва, містобудування та архітектури облдержадміністрації	Реконструкція стадіону вул. І. Миколайчука, 1 в м. Кіцмань Чернівецької області	2021-2022	10 897 936		1 715 767				
1517361	7361	Департамент капітального будівництва, містобудування та архітектури облдержадміністрації	Реконструкція існуючої школи з добувочою учбового корпусу та спортзалу, ідальні в с.Горішні Шерівці Заставнівського району Чернівецької області	2012-2020	95 481 086	7 574 659					
1517361	7361	Департамент капітального будівництва, містобудування та архітектури облдержадміністрації	Співфінансування інвестиційних проектів, що реалізуються за рахунок коштів державного фонду регіонального розвитку					15 000 000	17 000 000	18 900 000	
1514010	4010	Департамент капітального будівництва, містобудування та архітектури облдержадміністрації	Ремонт (реставраційний) вікон, дверей та покритті Чернівецького академічного обласного театру ляльок по вул. Головної, 22 в м. Чернівці	2019-2020	3 647 807	329 007					
1517370	7370	Департамент капітального будівництва, містобудування та архітектури облдержадміністрації	Капітальний ремонт (благоустрій) частини території парку КП "Парк Жовтневий" на вул. Воробкевича Сидора з влаштуванням оглядового майданчика і аstownленням флагштоку Державного прапора України в м. Чернівці	2021-2022	13 484 860		5 000 000				
1517321	7321	Департамент капітального будівництва, містобудування та архітектури облдержадміністрації	Будівництво ЗОШ І-ІІІ ст. в с. Рідквіч Новоселицького району Чернівецької області	2010-2020	155 970 500	25 074 474	2 291 388				
1517321	7321	Департамент капітального будівництва, містобудування та архітектури облдержадміністрації	Капітальний ремонт спортзалу Кам'яського ліцею Чернівецького району Чернівецької області		33 667 145		200 000				
1517321	7321	Департамент капітального будівництва, містобудування та архітектури облдержадміністрації	Реконструкція Старокрасношорської ЗОШ І-ІІІ ст. з прибудовою по вул. Мішквич, 35 в с. Стара Красношора, Сторожинецького району Чернівецької області	2020-2021	6 949 840		3 924 203				

1517322	7322	Департамент капітального будівництва, містобудування та архітектури облдержадміністрації	Реконструкція будівель Чернівецького обласного перинатального центру, структурного підрозділу Чернівецької обласної клінічної лікарні у м. Чернівці, придбання медичного обладнання для оснащення відділення неонатальної реанімації, меблів та виробів медичного призначення для Чернівецького обласного перинатального центру	2013-2020	159 035 826	15 600 251					
1517322	7322	Департамент капітального будівництва, містобудування та архітектури облдержадміністрації	Капітальний ремонт приміщень відділень 4-го та 2-го поверхів обласного комунального некомерційного підприємства "Чернівецька лікарня швидкої медичної допомоги" по вул. Фастівська, 2 в м. Чернівці	2021-2022	24 554 920		5 000 000				
1517322	7322	Департамент капітального будівництва, містобудування та архітектури облдержадміністрації	Капітальний ремонт відділень ОКНП «Чернівецький обласний клінічний кардіологічний центр» із заміною мереж по вул. Героїв Майдану, 230 в м. Чернівці	2021-2022	12 782 509		3 000 000				
1517322	7322	Департамент капітального будівництва, містобудування та архітектури облдержадміністрації	Реконструкція блоку променевої терапії з добуловою приміщення для розміщення лінійного прискорювача з плануючою системою по вул. Героїв Майдану, 242 (колишня Червоноармійська) м. Чернівці	2021-2022	20 557 960		5 000 000				
1517322	7322	Департамент капітального будівництва, містобудування та архітектури облдержадміністрації	Будівництво центральної районної лікарні в м. Сокиряни	1989-2021	23 196 823		35 281				
1517324	7324	Департамент капітального будівництва, містобудування та архітектури облдержадміністрації	Ремонт (реставраційний) частини будівлі Чернівецької обласної універсальної наукової бібліотеки ім. М.Павсака по вул. Кобилянської, 47 в м. Чернівці (коригування ПКД)	2 021	100 000		100 000				
1517324	7324	Департамент капітального будівництва, містобудування та архітектури облдержадміністрації	Будівництво районного будинку культури з залом на 500 місць в м. Сокиряни Чернівецької області	1989-2021	62 756 659		5 002 736				
1517325	7325	Департамент капітального будівництва, містобудування та архітектури облдержадміністрації	Реконструкція спортивних майданчиків багатопрофільного ліцею для обдарованих дітей по вул. Виноградника, 119 в м. Чернівці з добуловою Палацу Спорту - лужодному олімпійській майстерності (в т.ч. виготовлення ПКД)	2020-2021	36 600 000	849 915	6 649 000				
1512010	2010	Департамент капітального будівництва, містобудування та архітектури облдержадміністрації	Реконструкція системи кисневого забезпечення ОКНП "Чернівецька обласна клінічна лікарня" по вул. Головна, 137 в м. Чернівці	2020-2021	6 595 739	4 604 500	88 476				
1514040	4040	Департамент капітального будівництва, містобудування та архітектури облдержадміністрації	Ремонт (реставраційний) котельні та системи опалення будівлі Чернівецького обласного краєзнавчого музею (пам'ятки архітектури місцевого значення XIX ст., охоронний №69/39-Ч) на вул. О. Кобилянської, 28 у м. Чернівці (в тому числі виготовлення ПКД)	2 020	7 799 591	178 965					
1512152	2152	Департамент капітального будівництва, містобудування та архітектури облдержадміністрації	Реконструкція системи кисневого забезпечення ОКНП "Чернівецька обласна клінічна лікарня" по вул. Головна, 137 в м. Чернівці	2020-2021	6 595 739	1 840 284	25 271				

1512152	2152	Департамент капітального будівництва, містобудування та архітектури облдержадміністрації	Монтаж (реконструкція) системи киснепостачання в будівлі дитячого відділення в КНП "Сторожинецька центральна районна лікарня" по вул. Видинівського, 22 в м. Сторожинець Чернівецької області	2020-2021	1 560 756	1 529 318	39 109					
1512152	2152	Департамент капітального будівництва, містобудування та архітектури облдержадміністрації	Монтаж (реконструкція) системи киснепостачання КНП "Міська клінічна лікарня № 3" Чернівецької міської ради по вул. Головна, 100, м. Чернівці	2 020	1 230 517	1 230 517						
1512152	2152	Департамент капітального будівництва, містобудування та архітектури облдержадміністрації	Монтаж (реконструкція) системи киснепостачання лікувального корпусу Б центральної районної лікарні з поліклінікою на вул. Незалежності, 1 в м. Кішмань Чернівецької області	2020-2021	4 456 439	4 387 715	68 724					
1517369	7369	Департамент капітального будівництва, містобудування та архітектури облдержадміністрації	Капітальний ремонт приміщень приймального відділення розташованого в корпусах №4 та №5 обласного комунального підприємства "Чернівецька обласна клінічна лікарня" по вул. Головна, 137 в м. Чернівці	2 020	11 957 640	11 957 640						
1517369	7369	Департамент капітального будівництва, містобудування та архітектури облдержадміністрації	Капітальний ремонт Комунального некомерційного підприємства Сокирянської районної лікарні по вул. О.Кобилянської, 43 а м. Сокиряни Сокирянського району	2 020	3 209 761	3 209 761						
1517369	7369	Департамент капітального будівництва, містобудування та архітектури облдержадміністрації	Реконструкція приміщень приймального відділення обласного комунального підприємства "Чернівецька лікарня швидкої медичної допомоги" по вул. Фастівська, 2 в м. Чернівці	2020-2021	6 531 823	5 584 827	1 290 948					
1517369	7369	Департамент капітального будівництва, містобудування та архітектури облдержадміністрації	Реконструкція лікувального корпусу Комунального некомерційного підприємства "Сторожинецька центральна районна лікарня" з прибуловою відділення екстреної медичної допомоги по вул. Видинівського, 22 в м. Сторожинець, Сторожинецького району	2 020	8 959 563	8 581 122	378 442					
1517369	7369	Департамент капітального будівництва, містобудування та архітектури облдержадміністрації	Реконструкція будівлі лікарні з влаштуванням приймального відділення Комунального некомерційного підприємства "Вижницька районна лікарня" по вул. Й. Буртя, 5 в м. Вижниця	2 020	9 647 629	9 269 091	378 539					
1917430	7430	Управління інфраструктури, капітального будівництва та експлуатації доріг облдержадміністрації	Реконструкція аеродромного комплексу КП "Міжнародний аеропорт "Чернівці" по вул. Чкалова, 30 у м. Чернівці" (1 черга)	2021-2022	293 773 779		100 000 000					
X	X	УСЬОГО	X	X	1 913 404 185	143 746 763	172 607 401	15 000 000	17 000 000	18 900 000	X	

Директор Департаменту фінансів обласної державної адміністрації

 Анжела ДЯКОВА

Додаток 11
до Прогнозу
обласного бюджету
на 2022-2024 роки

Показники міжбюджетних трансфертів з інших бюджетів до обласного бюджету
Чернівецької області

2410000000

(код бюджету)

(грн)

Код	Найменування показника	2020 рік	2021 рік	2022 рік	2023 рік	2024 рік
		(звіт)	(затверджено)	(план)	(план)	(план)
1	2	3	4	5	6	7
I. Трансферти до загального фонду бюджету						
41020100	Базова дотація	217 148 700	247 783 000	243 165 100	279 751 600	335 753 200
99000000000	Державний бюджет України					
41020200	Додаткова дотація з державного бюджету місцевим бюджетам на здійснення переданих з державного бюджету видатків з утримання закладів освіти та охорони здоров'я	304 092 700	227 846 700	112 999 300	112 999 300	112 999 300
99000000000	Державний бюджет України					
41030400	Субвенція з державного бюджету місцевим бюджетам на реалізацію проектів з реконструкції, капітального ремонту приймальних відділень в опорних закладах охорони здоров'я у госпітальних округах	38 602 441				
99000000000	Державний бюджет України					
41030500	Субвенція з державного бюджету місцевим бюджетам на виплату грошової компенсації за належні для отримання житлі приміщення осіб, які захищали незалежність, суверенітет та територіальну цілісність України і брали безпосередню участь в антитерористичній операції, забезпеченні її проведення, перебуваючи безпосередньо в районах антитерористичної операції у період її проведення, у здійсненні заходів із забезпечення національної безпеки і оборони, відсічі і стримування збройної агресії Російської Федерації у Донецькій та Луганській областях, забезпеченні їх здійснення, перебуваючи безпосередньо в районах та у період здійснення зазначених заходів, та визнані особами з інвалідністю внаслідок війни III групи відповідно до пунктів 11 - 14 частини другої статті 7 або учасниками бойових дій відповідно до пунктів 19 - 20 частини першої статті 6 Закону України "Про статус ветеранів війни"	1 139 235	1 416 390			
99000000000	Державний бюджет України					
41031900	Субвенція з державного бюджету місцевим бюджетам на здійснення доплат медичним та іншим працівникам закладів охорони здоров'я за рахунок коштів, виділених з фонду боротьби з гострою респіраторною хворобою COVID-19, спричиною коронавірусом SARS-CoV-2, та її наслідками	3 602 239				

99000000000	Державний бюджет України					
41032300	Субвенція з державного бюджету місцевим бюджетам на реалізацію інфраструктурних проєктів та розвиток об'єктів соціально-культурної сфери		100 000 000			
99000000000	Державний бюджет України					
41032700	Субвенція з державного бюджету місцевим бюджетам на реалізацію програми "Спроможна школа для кращих результатів"	19 713 841				
99000000000	Державний бюджет України					
41033300	Субвенція з державного бюджету місцевим бюджетам на реалізацію заходів, спрямованих на розвиток системи охорони здоров'я у сільській місцевості	79 161 342	106 075 500			
99000000000	Державний бюджет України					
41033800	Субвенція з державного бюджету місцевим бюджетам на створення навчально-практичних центрів сучасної професійної (професійно-технічної) освіти	2 937 000				
99000000000	Державний бюджет України					
41033900	Освітня субвенція з державного бюджету місцевим бюджетам	162 974 300	157 082 200	171 434 800	187 763 000	200 575 900
	Державний бюджет України					
41034200	Медична субвенція з державного бюджету місцевим бюджетам	172 577 244				
99000000000	Державний бюджет України					
41034400	Субвенція з державного бюджету місцевим бюджетам на проєктні,будівельно-ремонтні роботи, придбання житла та приміщень для розвитку сімейних та інших форм виховання, наближених до сімейних,та забезпечення житлом дітей-сиріт,осіб з їх числа	14 371 208	16 298 000	19 091 400	20 522 200	22 001 900
99000000000	Державний бюджет України					
41034500	Субвенція з державного бюджету місцевим бюджетам на здійснення заходів щодо соціально-економічного розвитку окремих територій	29 516 671	10 000 000			
99000000000	Державний бюджет України					
41034700	Субвенція з державного бюджету місцевим бюджетам на забезпечення здійснення деяких заходів, спрямованих на запобігання виникненню та поширенню, локалізацію та ліквідацію спалахів, епідемій та пандемій гострої респіраторної хвороби COVID-19, спричиненої коронавірусом SARS-CoV-2, за рахунок коштів, виділених з фонду боротьби з гострою респіраторною хворобою COVID-19, спричиненою коронавірусом SARS-CoV-2, та її наслідками	7 129 802				
99000000000	Державний бюджет України					
41035400	Субвенція з державного бюджету місцевим бюджетам на надання державної підтримки особам з особливими освітніми потребами	18 122 600	17 609 800			
99000000000	Державний бюджет України					

41035900	Субвенція з державного бюджету місцевим бюджетам на заходи, спрямовані на боротьбу з гострою респіраторною хворобою COVID-19, спричиненою коронавірусом SARS-CoV-2, та її наслідками під час навчального процесу у закладах загальної середньої освіти		25 747 100			
99000000000	Державний бюджет України					
41036000	Субвенція з державного бюджету місцевим бюджетам на забезпечення подачею кисню ліжкового фонду закладів охорони здоров'я, які надають стаціонарну медичну допомогу пацієнтам з гострою респіраторною хворобою COVID-19, спричиненою коронавірусом SARS-CoV-2, за рахунок коштів, виділених з фонду боротьби з гострою респіраторною хворобою COVID-19, спричиненою коронавірусом SARS-CoV-2, та її наслідками	38 502 525				
99000000000	Державний бюджет України					
41036100	Субвенція з державного бюджету місцевим бюджетам на виплату грошової компенсації за належні для отримання жилі приміщення для сімей осіб, визначених абзацами 5-8 пункту 1 статті 10 Закону України «Про статус ветеранів війни, гарантії їх соціального захисту», для осіб з інвалідністю I-II групи, яка настала внаслідок поранення, контузії, каліцтва або захворювання, одержаних під час безпосередньої участі в антитерористичній операції, забезпеченні її проведення, здійсненні заходів із забезпечення національної безпеки і оборони, відсічі і стримування збройної агресії Російської Федерації у Донецькій та Луганській областях, забезпеченні їх здійснення, визначених пунктами 11-14 частини другої статті 7 Закону України «Про статус ветеранів війни, гарантії їх соціального захисту», та які потребують поліпшення житлових умов	2 918 890	3 164 659			
99000000000	Державний бюджет України					
41036400	Субвенція з державного бюджету місцевим бюджетам на виплату грошової компенсації за належні для отримання жилі приміщення для сімей учасників бойових дій на території інших держав, визначених у абзаці першому пункту 1 статті 10 Закону України		1 601 947			
99000000000	Державний бюджет України					
41037000	Субвенція з державного бюджету місцевим бюджетам на проведення виборів депутатів місцевих рад та сільських, селищних, міських голів	46 118 255				
99000000000	Державний бюджет України					

41037200	Субвенція з державного бюджету місцевим бюджетам на забезпечення якісної, сучасної та доступної загальної середньої освіти "Нова українська школа"	40 937 613				
99000000000	Державний бюджет України					
41037800	Субвенція з державного бюджету місцевим бюджетам для забезпечення опорних закладів охорони здоров'я у госпітальних округах медичним обладнанням, а саме системами рентгеновськими діагностичними стаціонарними загального призначення (цифровими) та апаратами ультразвукової діагностики за рахунок коштів, виділених з фонду боротьби з гострою респіраторною хворобою COVID-19, спричиненою коронавірусом SARS-CoV-2, та її наслідками	32 729 335				
99000000000	Державний бюджет України					
41051100	Субвенція з місцевого бюджету за рахунок залишку коштів освітньої субвенції, що утворився на початок бюджетного періоду	4 303 400	8 429 432	0	0	0
24510000000	Бюджет Усть-Путильської сільської територіальної громади	1 508 629				
24514000000	Бюджет Красноільської селищної територіальної громади		3 924 203			
24516000000	Бюджет Чудейської сільської територіальної громади		2 500 000			
24522000000	Бюджет Магальської сільської територіальної громади	2 794 771	2 005 229			
41053900	Інші субвенції з місцевих бюджетів	11 619 419,0	14 900 473,0	0,0	0,0	0,0
24501000000	Бюджет Вашковецької сільської територіальної громади	185 900				
24503000000	Бюджет Волоківської сільської територіальної громади	0	1 392 100			
24504000000	Бюджет Глибоцької селищної територіальної громади		592 100			
24507000000	Бюджет Недобойської сільської територіальної громади	428 034	592 100			
24508000000	Бюджет Рукшинської сільської територіальної громади	682 831				
24509000000	Бюджет Сокирянської міської територіальної громади	185 900	592 100			
24512000000	Бюджет Вижницької міської територіальної громади	282 175				
24513000000	Бюджет Сторожинецької міської територіальної громади	185 900				
24516000000	Бюджет Чудейської сільської територіальної громади	185 900				
24517000000	Бюджет Конятинської сільської територіальної громади		400 000			
24518000000	Бюджет Селятинської сільської територіальної громади		780 780			
24519000000	Бюджет Острицької сільської територіальної громади	150 000				
24520000000	Бюджет Мамаївської сільської територіальної громади	895 943	592 100			
24521000000	Бюджет Кіцманської міської територіальної громади	106 420	2 840 763			
24522000000	Бюджет Магальської сільської територіальної громади	2 565 861				
24523000000	Бюджет Вікнянської сільської територіальної громади	92 125				

24524000000	Бюджет Юрковецької сільської територіальної громади	46 320	992 100			
24527000000	Бюджет Герцаївської міської територіальної громади	185 900				
24528000000	Бюджет Заставнівської міської територіальної громади	185 900				
24530000000	Бюджет Ставчанської сільської територіальної громади	195 000				
24532000000	Бюджет Чагорської сільської територіальної громади	654 203	1 922 130			
24534000000	Бюджет Ванчиковецької сільської територіальної громади		592 100			
24537000000	Бюджет Кадубовецької сільської територіальної громади	97 500				
24542000000	Бюджет Веренчанської сільської територіальної громади	195 000	450 000			
24543000000	Бюджет Горішньошеровецької сільської територіальної громади	45 682				
24545000000	Бюджет Кам'янської сільської територіальної громади (Сторожинецький район)	196 509	700 000			
24546000000	Бюджет Кельменецької селищної територіальної громади	185 900				
24550000000	Бюджет Тарашанської сільської територіальної громади	477 348				
24551000000	Бюджет Топорівської сільської територіальної громади	1 468 153	2 462 100			
24552000000	Бюджет Чернівецької міської територіальної громади	1 739 015				
II. Трансферти до спеціального фонду бюджету						
41037300	Субвенція з державного бюджету місцевим бюджетам на фінансове забезпечення будівництва, реконструкції, ремонту і утримання автомобільних доріг загального користування місцевого значення, вулиць і доріг комунальної власності у населених пунктах	342 802 800	330 892 200	344 851 800	360 731 500	367 041 500
99000000000	Державний бюджет України					
41053900	Інші субвенції з місцевих бюджетів	11 608 952	761 695			
24511000000	Бюджет Вашківецької міської територіальної громади		761 695			
24512000000	Бюджет Вижницької міської територіальної громади	1 143 979				
24521000000	Бюджет Кіцманської міської територіальної громади	29 073				
24552000000	Бюджет Чернівецької міської територіальної громади	10 000 000				
24311514000	Бюджет с. Колінківці	250 000				
24504000000	Бюджет Глибоцької селищної територіальної громади	185 900,0				
X	РАЗОМ за розділами I, II, у тому числі:	1 602 630 512	1 269 609 096	891 542 400	961 767 600	1 038 371 800
X	загальний фонд	1 248 218 760	937 955 201	546 690 600	601 036 100	671 330 300
X	спеціальний фонд	354 411 752	331 653 895	344 851 800	360 731 500	367 041 500

Директор Департаменту фінансів обласної державної адміністрації

Ангела ДЯКОВА



Показники міжбюджетних трансфертів іншим бюджетам з обласного
бюджету Чернівецької області

2410000000

(код бюджету)

(грн)

Код Програмної класифікації видатків та кредитування місцевого бюджету / код бюджету	Код Типової програмної класифікації видатків та кредитування місцевого бюджету	Найменування трансферту /найменування бюджету – отримувача міжбюджетного трансферту	2020 рік	2021 рік	2022 рік	2023 рік	2024 рік
			(звіт)	(затверджено)	(план)	(план)	(план)
1	2	3	4	5	6	7	8
I. Трансферти із загального фонду бюджету							
	0219800	Субвенція з місцевого бюджету державному бюджету на виконання програм соціально-економічного розвитку регіонів		800 000			
	0819770	Інші субвенції з місцевого бюджету		8 000 000			
24501000000		Бюджет Вашковецької сільської територіальної громади		26 824			
24502000000		Бюджет Великокучурівської сільської територіальної громади		80 472			
24503000000		Бюджет Волоківської сільської територіальної громади		73 766			
24504000000		Бюджет Глибоцької селищної територіальної громади		368 830			
24505000000		Бюджет Клішківської сільської територіальної громади		127 414			
24506000000		Бюджет Мамалигівської сільської територіальної громади		46 942			
24507000000		Бюджет Недобойської сільської територіальної громади		114 002			
24508000000		Бюджет Рукшинської сільської територіальної громади		46 942			
24509000000		Бюджет Сокирянської міської територіальної громади		301 770			
24510000000		Бюджет Усть-Путильської сільської територіальної громади		93 884			
24511000000		Бюджет Вашківцецької міської територіальної громади		234 710			
24512000000		Бюджет Вижицької міської територіальної громади		335 300			
24513000000		Бюджет Сторожинецької міської територіальної громади		288 358			
24514000000		Бюджет Красноільської селищної територіальної громади		248 122			
24515000000		Бюджет Терблеченської сільської територіальної громади		93 884			
24516000000		Бюджет Чудейської сільської територіальної громади		174 356			
24517000000		Бюджет Конятинської сільської територіальної громади		73 766			
24518000000		Бюджет Селятинської сільської територіальної громади		93 884			
24519000000		Бюджет Острицької сільської територіальної громади		154 238			
24520000000		Бюджет Мамаївської сільської територіальної громади		181 062			
24521000000		Бюджет Кіцманської міської територіальної громади		147 532			
24522000000		Бюджет Магальської сільської територіальної громади		114 002			
24523000000		Бюджет Вікнянської сільської територіальної громади		60 354			
24524000000		Бюджет Юрковецької сільської територіальної громади		160 944			

24525000000		Бюджет Кострижівської селищної територіальної громади		40 236				
24526000000		Бюджет Новоселицької міської територіальної громади		187 768				
24527000000		Бюджет Герцаївської міської територіальної громади		160 944				
24528000000		Бюджет Заставнівської міської територіальної громади		67 060				
24529000000		Бюджет Неполовецької селищної територіальної громади		114 002				
24530000000		Бюджет Ставчанської сільської територіальної громади		80 472				
24531000000		Бюджет Хотинської міської територіальної громади		160 944				
24532000000		Бюджет Чагорської сільської територіальної громади		194 474				
24533000000		Бюджет Новодністровської міської територіальної громади		93 884				
24534000000		Бюджет Ванчиковецької сільської територіальної громади		60 354				
24535000000		Бюджет Карапчівської сільської територіальної громади		67 060				
24536000000		Бюджет Сучевенської сільської територіальної громади		167 650				
24537000000		Бюджет Кадубовецької сільської територіальної громади		134 120				
24538000000		Бюджет Банилівської сільської територіальної громади		100 590				
24539000000		Бюджет Берегометської селищної територіальної громади		147 532				
24540000000		Бюджет Боянської сільської територіальної громади		40 236				
24541000000		Бюджет Брусницької сільської територіальної громади		60 354				
24542000000		Бюджет Веренчанської сільської територіальної громади		114 002				
24543000000		Бюджет Горішньошеровецької сільської територіальної громади		53 648				
24544000000		Бюджет Кам'янецької сільської територіальної громади (Глибоцький район)		167 650				
24545000000		Бюджет Кам'янської сільської територіальної громади (Сторожинецький район)		120 708				
24546000000		Бюджет Кельменецької селищної територіальної громади		301 770				
24547000000		Бюджет Лівинецької сільської територіальної громади		53 648				
24548000000		Бюджет Петровецької сільської територіальної громади		60 354				
24549000000		Бюджет Путильської селищної територіальної громади		147 532				
24550000000		Бюджет Тарашанської сільської територіальної громади		67 060				
24551000000		Бюджет Топорівської сільської територіальної громади		53 648				
24552000000		Бюджет Чернівецької міської територіальної громади		1 340 942				
	3719130	Дотація з місцевого бюджету на здійснення переданих з державного бюджету видатків з утримання закладів освіти та охорони здоров'я за рахунок відповідної додаткової дотації з держбюджету	193 752 700	182 391 700	56 500 000	56 500 000	56 500 000	
24501000000		Бюджет Вашковецької сільської територіальної громади	1 022 000	2 264 500	748 800	748 800	748 800	
24502000000		Бюджет Великокучурівської сільської територіальної громади	2 487 800	3 676 100	1 215 400	1 215 400	1 215 400	
24503000000		Бюджет Волоківської сільської територіальної громади	1 023 700	2 255 900	745 900	745 900	745 900	

24504000000	Бюджет Глибоцької селищної територіальної громади	15 811 100	3 351 300	1 108 100	1 108 100	1 108 100
24505000000	Бюджет Клішківської сільської територіальної громади	1 511 300	3 648 500	1 206 300	1 206 300	1 206 300
24506000000	Бюджет Мамалигівської сільської територіальної громади	2 620 800	2 396 600	792 400	792 400	792 400
24507000000	Бюджет Недобойської сільської територіальної громади	1 246 900	2 940 900	972 400	972 400	972 400
24508000000	Бюджет Рукшинської сільської територіальної громади	1 336 000	2 720 900	899 600	899 600	899 600
24509000000	Бюджет Сокирянської міської територіальної громади	13 124 200	5 423 800	1 793 300	1 793 300	1 793 300
24510000000	Бюджет Усть-Путильської сільської територіальної громади	1 958 500	5 296 900	1 751 400	1 751 400	1 751 400
24511000000	Бюджет Вашківецької міської територіальної громади	3 282 500	3 484 000	1 151 900	1 151 900	1 151 900
24512000000	Бюджет Вижицької міської територіальної громади	13 514 000	3 499 700	1 157 100	1 157 100	1 157 100
24513000000	Бюджет Сторожинецької міської територіальної громади	19 061 900	7 917 200	2 617 500	2 617 500	2 617 500
24514000000	Бюджет Красноільської селищної територіальної громади	2 755 600	3 534 400	1 168 600	1 168 600	1 168 600
24515000000	Бюджет Терблеченської сільської територіальної громади	1 243 800	2 004 700	662 900	662 900	662 900
24516000000	Бюджет Чудейської сільської територіальної громади	2 803 900	4 064 800	1 343 900	1 343 900	1 343 900
24517000000	Бюджет Конятинської сільської територіальної громади	3 080 600	5 369 700	1 775 300	1 775 300	1 775 300
24518000000	Бюджет Селятинської сільської територіальної громади	6 329 700	4 646 200	1 536 200	1 536 200	1 536 200
24519000000	Бюджет Острицької сільської територіальної громади	2 185 700	3 515 200	1 162 200	1 162 200	1 162 200
24520000000	Бюджет Мамаївської сільської територіальної громади	1 562 300	3 968 900	1 312 200	1 312 200	1 312 200
24521000000	Бюджет Кіцманської міської територіальної громади	13 258 000	3 169 200	1 047 800	1 047 800	1 047 800
24522000000	Бюджет Магальської сільської територіальної громади	1 606 100	2 710 300	896 100	896 100	896 100
24523000000	Бюджет Вікнянської сільської територіальної громади	838 200	1 779 000	588 200	588 200	588 200
24524000000	Бюджет Юрковецької сільської територіальної громади	2 116 200	3 025 800	1 000 500	1 000 500	1 000 500
24525000000	Бюджет Кострижівської селищної територіальної громади	930 300	1 825 300	603 500	603 500	603 500
24526000000	Бюджет Новоселицької міської територіальної громади	16 397 900	4 576 400	1 513 100	1 513 100	1 513 100
24527000000	Бюджет Герцаївської міської територіальної громади	9 631 800	3 928 600	1 298 900	1 298 900	1 298 900
24528000000	Бюджет Заставнівської міської територіальної громади	10 697 100	1 676 500	554 300	554 300	554 300
24529000000	Бюджет Неполоковецької селищної територіальної громади	1 210 400	2 035 600	673 000	673 000	673 000
24530000000	Бюджет Ставчанської сільської територіальної громади	579 800	2 444 500	808 300	808 300	808 300
24531000000	Бюджет Хотинської міської територіальної громади	11 837 400	2 824 700	933 900	933 900	933 900
24532000000	Бюджет Чагорської сільської територіальної громади	1 527 200	2 909 700	962 100	962 100	962 100
24533000000	Бюджет Новодністровської міської територіальної громади	3 210 700				
24534000000	Бюджет Ванчиковецької сільської територіальної громади		3 121 700	1 032 100	1 032 100	1 032 100
24535000000	Бюджет Карапчівської сільської територіальної громади		2 302 500	761 300	761 300	761 300
24536000000	Бюджет Сучевенської сільської територіальної громади		2 952 600	976 300	976 300	976 300

24537000000		Бюджет Кадубовецької сільської територіальної громади		2 778 400	918 600	918 600	918 600
24538000000		Бюджет Банилівської сільської територіальної громади		3 095 500	1 023 400	1 023 400	1 023 400
24539000000		Бюджет Берегометської селищної територіальної громади		4 095 400	1 354 100	1 354 100	1 354 100
24540000000		Бюджет Боянської сільської територіальної громади		2 453 100	811 100	811 100	811 100
24541000000		Бюджет Брусницької сільської територіальної громади		2 940 800	972 300	972 300	972 300
24542000000		Бюджет Веренчанської сільської територіальної громади		2 382 900	787 900	787 900	787 900
24543000000		Бюджет Горішньошеровецької сільської територіальної громади		2 629 100	869 200	869 200	869 200
24544000000		Бюджет Кам'янецької сільської територіальної громади (Глибочький район)		3 481 700	1 151 100	1 151 100	1 151 100
24545000000		Бюджет Кам'яньської сільської територіальної громади (Сторожинецький район)		3 408 100	1 126 900	1 126 900	1 126 900
24546000000		Бюджет Кельменецької селищної територіальної громади	12 123 500	4 579 800	1 514 200	1 514 200	1 514 200
24547000000		Бюджет Лівинецької сільської територіальної громади		2 291 200	757 500	757 500	757 500
24548000000		Бюджет Петровецької сільської територіальної громади		3 294 900	1 089 400	1 089 400	1 089 400
24549000000		Бюджет Путильської селищної територіальної громади	9 825 800	9 544 900	3 155 800	3 155 800	3 155 800
24550000000		Бюджет Тарашанської сільської територіальної громади		3 057 000	1 010 800	1 010 800	1 010 800
24551000000		Бюджет Топорівської сільської територіальної громади		3 589 700	1 186 900	1 186 900	1 186 900
24552000000		Бюджет Чернівецької міської територіальної громади					
24100000000		Обласний бюджет Чернівецької області (нерозподілена)		11 506 600			
	3719241	Субвенція з місцевого бюджету на виплату грошової компенсації за належні для отримання жилі приміщення для сімей осіб, визначених абзацами 5 - 8 пункту 1 статті 10 Закону України "Про статус ветеранів війни, гарантії їх соціального захисту"	2 918 890	3 164 659			
24552000000		Бюджет Чернівецької міської територіальної громади	1 320 974	3 164 659			
24546000000		Бюджет Кельменецької селищної територіальної громади	1 597 916				
	3719242	Субвенція з місцевого бюджету на виплату грошової компенсації за належні для отримання жилі приміщення для внутрішньо переміщених осіб, які захищали незалежність, суверенітет та територіальну цілісність України і брали безпосередню участь в антитерористичній операції	1 139 235	1 416 390			
24552000000		Бюджет Чернівецької міської територіальної громади	1 139 235	1 416 390			

	3719243	Субвенція з місцевого бюджету на виплату грошової компенсації за належні для отримання жилі приміщення для сімей учасників бойових дій на території інших держав, визначених у абзаці першому пункту 1 статті 10 Закону України		1 601 947			
24552000000		Бюджет Чернівецької міської територіальної громади		1 601 947			
	3719270	Субвенція з місцевого бюджету на проєкти, будівельно-ремонтні роботи, придбання житла та приміщень для розвитку сімейних та інших форм виховання, наближення до сімейних, та забезпечення житлом дітей-сиріт, дітей, позбавлених батьківського піклування, осіб з їх числа за рахунок відповідної субвенції з державного бюджету	14 371 208	16 298 000	19 091 400	20 522 200	22 001 900
24501000000		Бюджет Вашковецької сільської територіальної громади					
24502000000		Бюджет Великокучурівської сільської територіальної громади					
24503000000		Бюджет Волоківської сільської територіальної громади					
24504000000		Бюджет Глибоцької селищної територіальної громади	2 603 132				
24508000000		Бюджет Рукшинської сільської територіальної громади	371 876				
24510000000		Бюджет Усть-Путильської сільської територіальної громади	371 876				
24512000000		Бюджет Вижицької міської територіальної громади	743 752				
24513000000		Бюджет Сторожинецької міської територіальної громади	371 876				
24514000000		Бюджет Красноільської селищної територіальної громади	371 876				
24519000000		Бюджет Острицької сільської територіальної громади	1 487 504				
24521000000		Бюджет Кіцманської міської територіальної громади	2 351 216				
24526000000		Бюджет Новоселицької міської територіальної громади	491 836				
24527000000		Бюджет Герцаївської міської територіальної громади	371 876				
24531000000		Бюджет Хотинської міської територіальної громади	371 876				
24552000000		Бюджет Чернівецької міської територіальної громади	4 462 512				
24100000000		Обласний бюджет Чернівецької області (нерозподілена)		16 298 000	19 091 400	20 522 200	22 001 900
	3719310	Субвенція з місцевого бюджету на здійснення переданих витрат у сфері освіти за рахунок коштів освітньої субвенції (на оплату праці з паразуваннями інклюзивно-ресурсних центрів)	26 141 000	31 648 000	24 334 800	25 763 000	25 475 900
24100000000		Обласний бюджет Чернівецької області (нерозподілена)			24 334 800	25 763 000	25 475 900

24504000000		Бюджет Глибоцької селищної територіальної громади	1 420 500	1 778 000			
24505000000		Бюджет Клішківської сільської територіальної громади	789 200	1 382 900			
24509000000		Бюджет Сокирянської міської територіальної громади	1 578 400	1 975 500			
24512000000		Бюджет Вижицької міської територіальної громади	947 000	1 185 300			
24513000000		Бюджет Сторожинської міської територіальної громади	1 894 100	2 370 500			
24514000000		Бюджет Красноільської селищної територіальної громади	789 200	987 800			
24521000000		Бюджет Кіцманської міської територіальної громади	1 420 500	1 778 000			
24526000000		Бюджет Новоселицької міської територіальної громади	1 736 200	2 173 100			
24527000000		Бюджет Герцаївської міської територіальної громади	947 000	1 382 900			
24528000000		Бюджет Заставнівської міської територіальної громади	1 578 400				
24531000000		Бюджет Хотинської міської територіальної громади	1 578 400	1 975 500			
24542000000		Бюджет Веречанської сільської територіальної громади		1 975 500			
24546000000		Бюджет Кельменецької селищної територіальної громади	947 000	1 185 300			
24549000000		Бюджет Путильської селищної територіальної громади	947 000	1 185 300			
24552000000		Бюджет Чернівецької міської територіальної громади	9 568 100	10 312 400			
	3719320	Субвенція з місцевого бюджету за рахунок залишку коштів освітньої субвенції, що утворився на початок бюджетного періоду	12 046 536	784 844			
24501000000		Бюджет Вашківської сільської територіальної громади	122 000				
24502000000		Бюджет Великокучурівської сільської територіальної громади	132 000				
24504000000		Бюджет Глибоцької селищної територіальної громади	288 136				
24505000000		Бюджет Клішківської сільської територіальної громади	305 000				
24506000000		Бюджет Мамалигівської сільської територіальної громади	275 000				
24507000000		Бюджет Недобівської сільської територіальної громади	57 000				
24509000000		Бюджет Сокирянської міської територіальної громади	312 000	196 244			
24510000000		Бюджет Усть-Путильської сільської територіальної громади	89 000				
24511000000		Бюджет Вашківської міської територіальної громади	433 200				
24512000000		Бюджет Вижицької міської територіальної громади	237 000				
24513000000		Бюджет Сторожинської міської територіальної громади	324 000				
24514000000		Бюджет Красилівської селищної територіальної громади	85 000				
24516000000		Бюджет Чудейської сільської територіальної громади	367 000				
24517000000		Бюджет Конятинської сільської територіальної громади	141 000				

24518000000		Бюджет Селятинської сільської територіальної громади	157 000				
24519000000		Бюджет Острицької сільської територіальної громади	93 000				
24520000000		Бюджет Мамаївської сільської територіальної громади	268 000				
24521000000		Бюджет Кіцманської міської територіальної громади	981 000				
24522000000		Бюджет Магальської сільської територіальної громади	265 000				
24523000000		Бюджет Вікнянської сільської територіальної громади	1 207 000				
24524000000		Бюджет Юрковецької сільської територіальної громади	157 000				
24525000000		Бюджет Кострижівської селищної територіальної громади	50 000				
24526000000		Бюджет Новоселицької міської територіальної громади	937 200				
24527000000		Бюджет Герцаївської міської територіальної громади	675 000	196 200			
24528000000		Бюджет Заставнівської міської територіальної громади	614 000				
24529000000		Бюджет Неполоковецької селищної територіальної громади	110 000				
24530000000		Бюджет Ставчанської сільської територіальної громади	157 000				
24531000000		Бюджет Хотинської міської територіальної громади	1 537 000				
24532000000		Бюджет Чагорської сільської територіальної громади	88 000				
24533000000		Бюджет Новодністровської міської територіальної громади	170 000				
24546000000		Бюджет Кельменецької селищної територіальної громади	157 000	196 200			
24549000000		Бюджет Путильської селищної територіальної громади	614 000	196 200			
24552000000		Бюджет Чернівецької міської територіальної громади	642 000				
	3719330	Субвенція з місцевого бюджету на надання державної підтримки особам з особливими освітніми потребами за рахунок відповідної субвенції з державного бюджету	18 122 600	17 609 800			
24501000000		Бюджет Вашковецької сільської територіальної громади	192 200	162 000			
24502000000		Бюджет Великокучурівської сільської територіальної громади	543 200	469 700			
24503000000		Бюджет Волоківської сільської територіальної громади	66 100	64 800			
24504000000		Бюджет Глибоцької селищної територіальної громади	573 100	162 000			
24505000000		Бюджет Клішківської сільської територіальної громади	274 500	307 800			
24506000000		Бюджет Мамалигівської сільської територіальної громади	66 100	64 800			
24507000000		Бюджет Недобоївської сільської територіальної громади	16 100	113 400			
24508000000		Бюджет Рукішнської сільської територіальної громади	126 400	162 000			
24509000000		Бюджет Сокирянської міської територіальної громади	1 827 100	1 442 100			
24510000000		Бюджет Усть-Путильської сільської територіальної громади	44 100	129 600			

24511000000	Бюджет Вашківецької міської територіальної громади	312 700	421 200			
24512000000	Бюджет Вижницької міської територіальної громади	1 328 500	567 000			
24513000000	Бюджет Сторожинецької міської територіальної громади	2 348 700	1 846 500			
24514000000	Бюджет Красноільської селищної територіальної громади	104 100	81 000			
24515000000	Бюджет Терблеченської сільської територіальної громади	22 200	16 700			
24516000000	Бюджет Чудейської сільської територіальної громади	66 100	97 200			
24517000000	Бюджет Конятинської сільської територіальної громади	66 100	48 600			
24518000000	Бюджет Селятинської сільської територіальної громади	66 100	145 800			
24519000000	Бюджет Острицької сільської територіальної громади	246 500	226 800			
24520000000	Бюджет Мамаївської сільської територіальної громади	362 700	486 000			
24521000000	Бюджет Кіцманської міської територіальної громади	374 700	129 600			
24522000000	Бюджет Магальської сільської територіальної громади	258 400	210 600			
24523000000	Бюджет Вікнянської сільської територіальної громади	88 100	145 800			
24524000000	Бюджет Юрковецької сільської територіальної громади	278 700	291 500			
24525000000	Бюджет Кострижівської селищної територіальної громади	66 100	64 800			
24526000000	Бюджет Новоселицької міської територіальної громади	1 250 100	518 400			
24527000000	Бюджет Герцаївської міської територіальної громади	208 600	210 600			
24528000000	Бюджет Заставнівської міської територіальної громади	591 400	210 600			
24529000000	Бюджет Неполоковецької селищної територіальної громади	198 300	113 400			
24530000000	Бюджет Ставчанської сільської територіальної громади	0	64 800			
24531000000	Бюджет Хотинської міської територіальної громади	841 800	599 400			
24532000000	Бюджет Чагорської сільської територіальної громади	242 400	162 000			
24533000000	Бюджет Новодністровської міської територіальної громади	384 700	275 300			
24534000000	Бюджет Ванчиковецької сільської територіальної громади		97 200			
24535000000	Бюджет Карапчівської сільської територіальної громади		32 500			
24536000000	Бюджет Сучевенської сільської територіальної громади		16 700			
24537000000	Бюджет Кадубовецької сільської територіальної громади		178 200			
24538000000	Бюджет Банилівської сільської територіальної громади		226 800			
24539000000	Бюджет Берегометської селищної територіальної громади		631 800			
24540000000	Бюджет Боянської сільської територіальної громади		194 400			
24541000000	Бюджет Брусницької сільської територіальної громади		16 700			
24542000000	Бюджет Веречанської сільської територіальної громади		81 000			

24543000000		Бюджет Горішньошеровецької сільської територіальної громади		48 600			
24544000000		Бюджет Кам'янецької сільської територіальної громади (Глибочький район)		162 000			
24545000000		Бюджет Кам'янської сільської територіальної громади (Сторожинецький район)		275 300			
24546000000		Бюджет Кельменецької селищної територіальної громади	547 200	599 400			
24547000000		Бюджет Лівинецької сільської територіальної громади		48 600			
24548000000		Бюджет Петровецької сільської територіальної громади		129 600			
24549000000		Бюджет Путильської селищної територіальної громади	208 300	162 000			
24550000000		Бюджет Тарашанської сільської територіальної громади		113 400			
24551000000		Бюджет Топорівської сільської територіальної громади		243 000			
24552000000		Бюджет Чернівецької міської територіальної громади	3 931 200	4 340 800			
	3719350	Субвенція з місцевого бюджету на забезпечення якісної, сучасної та доступної загальної середньої освіти "Нова українська школа" за рахунок відповідної субвенції з державного бюджету	40 937 613	0			
24501000000		Бюджет Вашковецької сільської територіальної громади	241 100				
24502000000		Бюджет Великокучурівської сільської територіальної громади	589 900				
24503000000		Бюджет Волоківської сільської територіальної громади	280 600				
24504000000		Бюджет Глибочької селищної територіальної громади	3 227 800				
24505000000		Бюджет Клішківської сільської територіальної громади	298 900				
24506000000		Бюджет Мамалигівської сільської територіальної громади	466 200				
24507000000		Бюджет Недобойської сільської територіальної громади	332 900				
24508000000		Бюджет Рукшинської сільської територіальної громади	355 900				
24509000000		Бюджет Сокирянської міської територіальної громади	1 780 500				
24510000000		Бюджет Усть-Путильської сільської територіальної громади	156 600				
24511000000		Бюджет Вашківецької міської територіальної громади	636 800				
24512000000		Бюджет Вишницької міської територіальної громади	2 829 200				
24513000000		Бюджет Сторожинецької міської територіальної громади	3 651 000				
24514000000		Бюджет Красноільської селищної територіальної громади	639 200				
24515000000		Бюджет Терблеchenської сільської територіальної громади	291 900				
24516000000		Бюджет Чудейської сільської територіальної громади	654 200				
24517000000		Бюджет Конятинської сільської територіальної громади	353 200				
24518000000		Бюджет Селятинської сільської територіальної громади	353 500				
24519000000		Бюджет Острицької сільської територіальної громади	618 900				
24520000000		Бюджет Мамаївської сільської територіальної громади	461 600				

24521000000		Бюджет Кіцманської міської територіальної громади	2 359 113				
24522000000		Бюджет Магальської сільської територіальної громади	468 000				
24523000000		Бюджет Вікнянської сільської територіальної громади	102 300				
24524000000		Бюджет Юрковецької сільської територіальної громади	560 400				
24525000000		Бюджет Кострижівської селищної територіальної громади	206 100				
24526000000		Бюджет Новоселицької міської територіальної громади	2 414 500				
24527000000		Бюджет Герцаївської міської територіальної громади	1 321 100				
24528000000		Бюджет Заставнівської міської територіальної громади	1 692 500				
24529000000		Бюджет Неполоковецької селищної територіальної громади	336 500				
24530000000		Бюджет Ставчанської сільської територіальної громади	153 400				
24531000000		Бюджет Хотинської міської територіальної громади	1 870 700				
24532000000		Бюджет Чагорської сільської територіальної громади	463 300				
24533000000		Бюджет Новодністровської міської територіальної громади	312 000				
24546000000		Бюджет Кельменецької селищної територіальної громади	1 613 200				
24549000000		Бюджет Путильської селищної територіальної громади	993 500				
24552000000		Бюджет Чернівецької міської територіальної громади	7 851 100				
	3719380	Субвенція з місцевого бюджету за рахунок залишку коштів субвенції на надання державної підтримки особам з особливими освітніми потребами, що утворився на початок бюджетного періоду	0	21 300			
24506000000		Бюджет Мамалигівської сільської територіальної громади		21 300			
	3719410	Субвенція з місцевого бюджету на здійснення переданих витратків у сфері охорони здоров'я за рахунок коштів медичної субвенції (цільові видатки на лікування хворих на цукровий та нецукровий діабет)	5 620 756	0			
24504000000		Бюджет Глибочкої селищної територіальної громади	358 500				
24509000000		Бюджет Сокирянської міської територіальної громади	282 500				
24512000000		Бюджет Вишницької міської територіальної громади	294 000				
24513000000		Бюджет Сторожинецької міської територіальної громади	755 800				
24521000000		Бюджет Кіцманської міської територіальної громади	390 000				
24526000000		Бюджет Новоселицької міської територіальної громади	550 000				
24527000000		Бюджет Герцаївської міської територіальної громади	244 500				
24528000000		Бюджет Заставнівської міської територіальної громади	380 500				
24531000000		Бюджет Хотинської міської територіальної громади	338 000				
24533000000		Бюджет Новодністровської міської територіальної громади	75 600				
24546000000		Бюджет Кельменецької селищної територіальної громади	200 000				
24549000000		Бюджет Путильської селищної територіальної громади	73 000				


24552000000		Бюджет Чернівецької міської територіальної громади	1 678 356				
	3719411	Субвенції з місцевого бюджету на забезпечення подачею кисню ліжкового фонду закладів охорони здоров'я, які надають стаціонарну медичну допомогу пацієнтам з гострою респіраторною хворобою COVID-19, спричиненою коронавірусом SARS-CoV-2 за рахунок відповідної субвенції з державного бюджету	4 439 977	0			
24504000000		Бюджет Глибоцької селищної територіальної громади	500 000				
24509000000		Бюджет Сокирянської міської територіальної громади	190 000				
24512000000		Бюджет Вижницької міської територіальної громади	247 100				
24526000000		Бюджет Новоселицької міської територіальної громади	498 600				
24531000000		Бюджет Хотинської міської територіальної громади	934 977				
24546000000		Бюджет Кельменецької селищної територіальної громади	500 000				
24552000000		Бюджет Чернівецької міської територіальної громади	1 569 300				
	3719430	Субвенція з державного бюджету місцевим бюджетам на здійснення підтримки окремих закладів та заходів у системі охорони здоров'я	34 764 683	35 942 300			
24504000000		Бюджет Глибоцької селищної територіальної громади	3 486 719	2 215 000			
24509000000		Бюджет Сокирянської міської територіальної громади	1 705 900	1 688 200			
24512000000		Бюджет Вижницької міської територіальної громади	3 054 000	1 762 500			
24513000000		Бюджет Сторожинецької міської територіальної громади	3 509 400	4 524 500			
24521000000		Бюджет Кіцманської міської територіальної громади	2 177 220	2 294 400			
24524000000		Бюджет Юрковецької сільської територіальної громади		2 474 000			
24526000000		Бюджет Новоселицької міської територіальної громади	2 840 700	3 325 100			
24527000000		Бюджет Герцаївської міської територіальної громади	1 130 600	1 526 500			
24528000000		Бюджет Заставнівської міської територіальної громади	1 828 400				
24531000000		Бюджет Хотинської міської територіальної громади	2 188 164	2 122 400			
24533000000		Бюджет Новодністровської міської територіальної громади	330 400	442 600			
24546000000		Бюджет Кельменецької селищної територіальної громади	920 500	1 197 600			
24549000000		Бюджет Путильської селищної територіальної громади	1 024 400	465 500			
24552000000		Бюджет Чернівецької міської територіальної громади	10 568 280	11 904 000			

	3719490	Субвенція з місцевого бюджету на реалізацію заходів, спрямованих на розвиток системи охорони здоров'я у сільській місцевості, за рахунок залишку коштів відповідної субвенції з ДБУ, що утворився на початок бюджетного періоду	671 000				
24513000000		Бюджет Сторожинецької міської територіальної громади	671 000				
	3719620	Субвенція з місцевого бюджету на проведення виборів депутатів місцевих голів за рахунок відповідної субвенції з державного бюджету	39 858 283	0			
24501000000		Бюджет Вашковецької сільської територіальної громади	379 520				
24502000000		Бюджет Великокучурівської сільської територіальної громади	600 093				
24503000000		Бюджет Волоківської сільської територіальної громади	398 598				
24504000000		Бюджет Глибочкої селищної територіальної громади	2 455 823				
24505000000		Бюджет Клішківської сільської територіальної громади	797 210				
24506000000		Бюджет Мамалигівської сільської територіальної громади	525 906				
24507000000		Бюджет Недобоївської сільської територіальної громади	559 316				
24508000000		Бюджет Рукшинської сільської територіальної громади	490 415				
24509000000		Бюджет Сокирянської міської територіальної громади	1 460 519				
24510000000		Бюджет Усть-Путильської сільської територіальної громади	419 469				
24511000000		Бюджет Вашківецької міської територіальної громади	633 535				
24512000000		Бюджет Вижицької міської територіальної громади	2 842 202				
24513000000		Бюджет Сторожинецької міської територіальної громади	2 471 621				
24514000000		Бюджет Красноільської селищної територіальної громади	419 544				
24515000000		Бюджет Терблеченської сільської територіальної громади	423 435				
24516000000		Бюджет Чудейської сільської територіальної громади	569 022				
24517000000		Бюджет Конягинської сільської територіальної громади	436 963				
24518000000		Бюджет Селятинської сільської територіальної громади	460 583				
24519000000		Бюджет Острицької сільської територіальної громади	732 209				
24520000000		Бюджет Мамаївської сільської територіальної громади	841 440				
24521000000		Бюджет Кіцманської міської територіальної громади	1 552 549				
24522000000		Бюджет Магальської сільської територіальної громади	455 320				
24523000000		Бюджет Вікнянської сільської територіальної громади	502 010				
24524000000		Бюджет Юрковецької сільської територіальної громади	550 267				

24525000000		Бюджет Кострижівської селищної територіальної громади	353 144				
24526000000		Бюджет Новоселицької міської територіальної громади	2 614 875				
24527000000		Бюджет Герцаївської міської територіальної громади	876 267				
24528000000		Бюджет Заставнівської міської територіальної громади	1 899 551				
24529000000		Бюджет Неполоковецької селищної територіальної громади	467 328				
24530000000		Бюджет Ставчанської сільської територіальної громади	426 613				
24531000000		Бюджет Хотинської міської територіальної громади	952 121				
24532000000		Бюджет Чагорської сільської територіальної громади	484 834				
24533000000		Бюджет Новодністровської міської територіальної громади	472 921				
24546000000		Бюджет Кельменецької селищної територіальної громади	2 752 982				
24549000000		Бюджет Путильської селищної територіальної громади	638 985				
24552000000		Бюджет Чернівецької міської територіальної громади	6 941 093				
	3719770	Інші субвенції	9 807 063	13 742 391	645 000	719 250	771 460
24312200000		Районний бюджет Чернівецького району		5 000 000			
24502000000		Бюджет Великокучурівської сільської територіальної громади	350 000				
24504000000		Бюджет Глибочкої селищної територіальної громади	6 204 375				
24509000000		Бюджет Сокирянської міської територіальної громади	1 700 000	2 024 700			
24510000000		Бюджет Усть-Путильської сільської територіальної громади		1 392 993			
24511000000		Бюджет Вашківецької міської територіальної громади	200 000	25 000			
24512000000		Бюджет Вижицької міської територіальної громади		120 200			
24513000000		Бюджет Сторожинецької міської територіальної громади		983 000			
24515000000		Бюджет Терблеченської сільської територіальної громади		200 000			
24516000000		Бюджет Чудейської сільської територіальної громади		46 500			
24517000000		Бюджет Конятинської сільської територіальної громади		146 000			
24526000000		Бюджет Новоселицької міської територіальної громади		50 000			
24531000000		Бюджет Хотинської міської територіальної громади		420 000			
24533000000		Бюджет Новодністровської міської територіальної громади		428 173			
24536000000		Бюджет Сучевенської сільської територіальної громади		45 000			
24539000000		Бюджет Берегометської селищної територіальної громади		90 000			

24546000000		Бюджет Кельменецької селищної територіальної громади		14 900			
24547000000		Бюджет Лівинецької сільської територіальної громади		100 000			
24549000000		Бюджет Путильської селищної територіальної громади		2 194 325			
24552000000		Бюджет Чернівецької міської територіальної громади		111 600			
02100000000		Облбюджет Вінницької області	1 069 692				
20100000000		Облбюджет Харківської області	183 000	200 000	400 000	450 000	500 000
13100000000		Облбюджет Львівської області	99 996	150 000			
91000000000		Облбюджет Івано-Франківської області			245 000	269 250	271 460
	3719800	Субвенція з місцевого бюджету державному бюджету на виконання програм соціально-економічного розвитку регіонів	6 528 256	4 300 000			
99000000000		Державний бюджет України	6 528 256	4 300 000			
II. Трансфери із спеціального фонду бюджету							
	3719490	Субвенція з місцевого бюджету на реалізацію заходів, спрямованих на розвиток системи охорони здоров'я у сільській місцевості, за рахунок залишку коштів відповідної субвенції з державного бюджету, що утворився на початок бюджетного періоду бюджету	225 000	0			
24513000000		Бюджет Сторожинецької міської територіальної громади	225 000				
	3719770	Інші субвенції	2 327 640	4 672 316			
24533000000		Бюджет Новодністровської міської територіальної громади	2 327 640	4 672 316			
X	X	РАЗОМ за розділами I, II, у тому числі:	413 672 440	322 393 647	100 571 200	103 504 450	104 749 260
X	X	загальний фонд	411 119 800	317 721 331	100 571 200	103 504 450	104 749 260
X	X	спеціальний фонд	2 552 640	4 672 316	0	0	0

Директор Департаменту фінансів обласної державної адміністрації



Анжела ДЯКОВА