

**Результати аналізу ефективності бюджетної програми
станом на 01.01.2025 року**

1. 0711120 Департамент ОЗ облдержадміністрації
(КПКВК МБ) (найменування головного розпорядника)
2. 0711120 Департамент ОЗ облдержадміністрації
(КПКВК МБ) (найменування головного розпорядника)
3. 0711120
(КПКВК МБ)

Підвищення кваліфікації, перепідготовка кадрів закладами післядипломної освіти

(найменування бюджетної програми)


4. Результати аналізу ефективності

№з/п	Назва підпрограми/завдання бюджетної програми	Кількість нарахованих балів		
		Висока ефективність	Середня ефективність	Низька ефективність
1	2	3	4	5
1	Забезпечити підготовку для регіону фахівців у вищих навчальних закладах 1 та 2 рівнів акредитації			
	Загальний результат оцінки програми	204,8		

5. Поглиблений аналіз причин низької ефективності

№ з/п	Назва бюджетної програми	Пояснення щодо причин низької ефективності, визначення факторів через які не досягнуто запланованих результатів
1	2	3
	<u>Підвищення кваліфікації, перепідготовка кадрів закладами післядипломної освіти</u>	

Директор Департаменту


(підпис)

Наталія СВЕДУН
(ім'я, прізвище)

**Аналіз ефективності виконання бюджетних програм
станом на 01.01.2025 року**

1. 0711120 Департамент ОЗ облдержадміністрації
(КПКВК МБ) (найменування головного розпорядника)
2. 0711120 Департамент ОЗ облдержадміністрації
(КПКВК МБ) (найменування головного розпорядника)
3. 0711120
(КПКВК МБ) Підвищення кваліфікації, перепідготовка кадрів
закладами післядипломної освіти

(найменування бюджетної програми)

Виконання результативних показників бюджетної програми

Показники	Попередній період (2023 рік)			Звітний період (2024 рік)		
	Затверджено	Виконано	Виконання плану	Затверджено	Виконано	Виконання плану
Показники ефективності:						
середні витрати на 1 фахівця , що підвищать кваліфікацію	2163,40	2163,40	1,000	1923,0	1978,38	1,028
Показники якості						
відсоток студентів, які отримують відповідний документ	100,0	100,0	1,000	100,0	100,0	1,000

Розрахунок основних параметрів оцінки:

а) розрахунок середнього індексу виконання показників ефективності:

$$I_{\text{еф}} = 1,028 * 100 = 102,8$$

б) розрахунок середнього індексу виконання показників якості:

$$I_{\text{еф}} = 100$$

в) розрахунок порівняння результативності бюджетної програми із показниками попередніх періодів:

$$I I = 102,8 / 100 = 1,028$$

Розрахунок кількості набраних балів за параметром порівняння результативності бюджетних програм із показниками попередніх періодів.

параметром для даної програми нараховується 25 балів.

Визначення ступеня ефективності.

Кінцевий розрахунок загальної ефективності бюджетної програми складається із загальної суми балів за кожним параметром оцінки:

$$E = (102,8 + 100,0 + 2,00) = 204,8$$

При порівнянні отриманого значення зі шкалою оцінки ефективності бюджетних програм можемо зробити висновок, що дана програма має високу ефективність програми.

**Результати аналізу ефективності бюджетної програми
станом на 01.01.2025 року**

1. 0711101 Департамент ОЗ облдержадміністрації
(КПКВК МБ) (найменування головного розпорядника)
2. 0711101 Департамент ОЗ облдержадміністрації
(КПКВК МБ) (найменування головного розпорядника)
3. 0711101
(КПКВК МБ) Підготовка кадрів закладами фахової передвищої освіти за рахунок коштів місцевого бюджету
(найменування бюджетної програми)


4. Результати аналізу ефективності

№ з/п	Назва підпрограми/завдання бюджетної програми	Кількість нарахованих балів		
		Висока ефективність	Середня ефективність	Низька ефективність
1	2	3	4	5
1	Забезпечити підготовку для регіону фахівців у вищих навчальних закладах 1 та 2 рівнів акредитації			
	Загальний результат оцінки програми	211,6		

5. Поглиблений аналіз причин низької ефективності

№ з/п	Назва бюджетної програми	Пояснення щодо причин низької ефективності, визначення факторів через які не досягнуто запланованих результатів
1	2	3
	<u>Підготовка кадрів закладами фахової передвищої освіти за рахунок коштів місцевого бюджету</u>	

Директор Департаменту


(підпис)

Наталія СВЕСТИН
(ім'я, прізвище)

**Аналіз ефективності виконання бюджетних програм
станом на 01.01.2025 року**

1. 0711101 Департамент ОЗ облдержадміністрації
(КПКВК МБ) (найменування головного розпорядника)
2. 0711101 Департамент ОЗ облдержадміністрації
(КПКВК МБ) (найменування головного розпорядника)
3. 0711101
(КПКВК МБ) Підготовка кадрів закладами фахової передвищої освіти
за рахунок коштів місцевого бюджету
(найменування бюджетної програми)

Виконання результативних показників бюджетної програми

Показники	Попередній період (2023 рік)			Звітний період (2024 рік)		
	Затверджено	Виконано	Виконання плану	Затверджено	Виконано	Виконання плану
Показники ефективності:						
витрати на 1 приведенного студента за держзамовленням	51158,50	51158,50	1,000	52777,51	52988,45	1,000
витрати на 1 приведенного студента за контрактом	13427,60	13427,60	1,000	42942,40	50 328,68	1,172
Показники якості						
відсоток студентів, які отримують відповідний документ	100,0	100,0	1,000	100,0	100,0	1,000

Розрахунок основних параметрів оцінки:

а) розрахунок середнього індексу виконання показників ефективності:

$$I_{\text{еф}} = (1,000 + 1,172) / 2 * 100 = 108,6$$

б) розрахунок середнього індексу виконання показників якості:

$$I_{\text{еф}} = 100$$

в) розрахунок порівняння результативності бюджетної програми із показниками попередніх періодів:

$$I_1 = 108,6 / 100 = 1,086$$

Розрахунок кількості набраних балів за параметром порівняння результативності бюджетних програм із показниками попередніх періодів.

Оскільки $I_i = 1,086$, що відповідає критерію оцінки $1 < I_i < 1,1$, то за цим параметром для даної програми нараховується 25 балів.

Визначення ступеня ефективності.

Кінцевий розрахунок загальної ефективності бюджетної програми складається із загальної суми балів за кожним параметром оцінки:

$$E = (108,6 + 100,0 + 3,00) = 211,6$$

При порівнянні отриманого значення зі шкалою оцінки ефективності бюджетних програм можемо зробити висновок, що дана програма має високу ефективність програми.

**Результати аналізу ефективності бюджетної програми
станом на 01.01.2025 року**

1. 0711102 Департамент ОЗ облдержадміністрації
(КПКВК МБ) (найменування головного розпорядника)
2. 0711102 Департамент ОЗ облдержадміністрації
(КПКВК МБ) (найменування головного розпорядника)
3. 0711102
(КПКВК МБ)

Підготовка кадрів закладами фахової передвищої освіти за рахунок освітньої субвенції (найменування бюджетної програми)


4. Результати аналізу ефективності

№з/п	Назва підпрограми/завдання бюджетної програми	Кількість нарахованих балів		
		Висока ефективність	Середня ефективність	Низька ефективність
1	2	3	4	5
1	Забезпечити підготовку для регіону фахівців у вищих навчальних закладах 1 та 2 рівнів акредитації			
	Загальний результат оцінки програми	202		

5. Поглиблений аналіз причин низької ефективності

№ з/п	Назва бюджетної програми	Пояснення щодо причин низької ефективності, визначення факторів через які не досягнуто запланованих результатів
1	2	3
	<u>Підготовка кадрів закладами фахової передвищої освіти за рахунок освітньої субвенції</u>	

Директор Департаменту


(підпис)

Наталія СВЕСТИН

(ім'я, прізвище)

**Аналіз ефективності виконання бюджетних програм
станом на 01.01.2025 року**

1. 0711102 Департамент ОЗ облдержадміністрації
(КПКВК МБ) (найменування головного розпорядника)
2. 0711102 Департамент ОЗ облдержадміністрації
(КПКВК МБ) (найменування головного розпорядника)
3. 0711102
(КПКВК МБ) Підготовка кадрів закладами фахової передвищої освіти
за рахунок освітньої субвенції
(найменування бюджетної програми)

Виконання результативних показників бюджетної програми

Показники	Попередній період (2023 рік)			Звітний період (2024 рік)		
	Затверджено	Виконано	Виконання плану	Затверджено	Виконано	Виконання плану
Показники ефективності:						
витрати на 1 студента який отримує повну загальну середню освіту	11075,00	11075,00	1,000	12081,46	12081,46	1,000
Показники якості						
відсоток студентів, які отримують відповідний документ	100,0	100,0	1,000	100,0	100,0	1,000

Розрахунок основних параметрів оцінки:

а) розрахунок середнього індексу виконання показників ефективності:

$$I_{ef} = 1,000 * 100 = 100,0$$

б) розрахунок середнього індексу виконання показників якості:

$$I_{ef} = 100$$

в) розрахунок порівняння результативності бюджетної програми із показниками попередніх періодів:

$$I_i = 100/100 = 1,000$$

Розрахунок кількості набраних балів за параметром порівняння результативності бюджетних програм із показниками попередніх періодів. Оскільки $I_i = 1,000$, що відповідає критерію оцінки $1 < I_i < 1$, то за цим

параметром для даної програми нараховується 25 балів.

Визначення ступеня ефективності.

Кінцевий розрахунок загальної ефективності бюджетної програми складається із загальної суми балів за кожним параметром оцінки:

$$E = (100 + 100,0 + 2,00) = 202$$

При порівнянні отриманого значення зі шкалою оцінки ефективності бюджетних програм можемо зробити висновок, що дана програма має високу ефективність програми.

**Результати аналізу ефективності бюджетної програми
станом на 01.01.2025 року**

1. 0712010 Департамент ОЗ облдержадміністрації
(КПКВК МБ) (найменування головного розпорядника)
2. 0712010 Департамент ОЗ облдержадміністрації
(КПКВК МБ) (найменування головного розпорядника)
3. 0712010 Багатопрофільна стаціонарна медична допомога населенню
(найменування бюджетної програми)
(КПКВК МБ)

4. Результати аналізу ефективності

№з/п	Назва підпрограми/завдання бюджетної програми	Кількість нарахованих балів		
		Висока ефективність	Середня ефективність	Низька ефективність
1	2	3	4	5
1	1. Забезпечення надання населенню амбулаторно-поліклінічної допомоги. 1. Забезпечення надання населенню стаціонарної медичної допомоги			
	Загальний результат оцінки програми	210		

5. Поглиблений аналіз причин низької ефективності

№ з/п	Назва бюджетної програми	Пояснення щодо причин низької ефективності, визначення факторів через які не досягнуто запланованих результатів
1	2	3
	<u>Багатопрофільна стаціонарна медична допомога населенню</u>	

Директор Департаменту


(підпис)

Наталія СВЕДУН
(ім'я, прізвище)

**Аналіз ефективності виконання бюджетних програм
станом на 01.01.2025 року**

1. 0712010 Департамент ОЗ облдержадміністрації
(КПКВК МБ) (найменування головного розпорядника)
2. 0712010 Департамент ОЗ облдержадміністрації
(КПКВК МБ) (найменування головного розпорядника)
3. 0712010 Багатопрофільна стаціонарна медична допомога населенню
(КПКВК МБ) (найменування бюджетної програми)

Виконання результативних показників бюджетної програми

Показники	Попередній період (2023 рік)			Звітний період (2024 рік)		
	Затверджено	Виконано	Виконання плану	Затверджено	Виконано	Виконання плану
Показники ефективності:						
середні витрати на одиницю спожитої теплової енергії	3468,90	3468,90	1,000	3998,40	3998,40	1,000
середні витрати на одиницюспожитої води та стоків	27,92	27,92	1,000	27,91	27,91	1,000
середні витрати на одиницю спожитої електричної енергії	6,13	6,13	1,000	6,56	6,56	1,000
середні витрати на одиницю споживання газу	18,91	18,91	1,000	18,00	18,00	1,000
середні витрати на харчування на 1 військовослужбовця	833,30	840,00	1,008			
середні витрати на придбання 1 генератора	100000,00	1000000,00	1,000			
середні витрати на придбання захисних споруд для установки автоматичної протипожежної сигналізації	96600,00	96600,00	1,000			
середні витрати на 1 проведений ремонт	3418550,00	2341809,21	0,685			
середні витрати на придбання 1 кондиціонеру	25000,00	13858,00	0,554			

Показники якості						
орієнтовний рівень забезпеченості по комунальним послугам та енергоносіям	90,0	90,0	1,000	100,0	100,0	1,000

Розрахунок основних параметрів оцінки:

а) розрахунок середнього індексу виконання показників ефективності:

$$I_{\text{еф}} = (1,000 + 1,000 + 1,000 + 1,000 + 1,000) / 5 * 100 = 100$$

б) розрахунок середнього індексу виконання показників якості:

$$I_{\text{еф}} = (100,00 + 100,00) / 2 = 95$$

в) розрахунок порівняння результативності бюджетної програми із показниками попередніх періодів:

$$I_i = 100 / 102,7 = 0,973$$

Розрахунок кількості набраних балів за параметром порівняння результативності бюджетних програм із показниками попередніх періодів. Оскільки $I_i = 0,973$, що відповідає критерію оцінки $0,85 < I_i < 1$, то за цим параметром для даної програми нараховується 15 балів.

Визначення ступеня ефективності.

Кінцевий розрахунок загальної ефективності бюджетної програми складається із загальної суми балів за кожним параметром оцінки:

$$E = (100 + 95 + 15,00) = 210$$

При порівнянні отриманого значення зі шкалою оцінки ефективності бюджетних програм можемо зробити висновок, що дана програма має високу ефективність програми.

**Результати аналізу ефективності бюджетної програми
станом на 01.01.2025 року**

1. 0712020 Департамент ОЗ облдержадміністрації
(КПКВК МБ) (найменування головного розпорядника)
2. 0712020 Департамент ОЗ облдержадміністрації
(КПКВК МБ) (найменування головного розпорядника)
3. 0712020 Спеціалізована стаціонарна медична допомога населенню
(КПКВК МБ) (найменування бюджетної програми)

4. Результати аналізу ефективності

№з/п	Назва підпрограми/завдання бюджетної програми	Кількість нарахованих балів		
		Висока ефективність	Середня ефективність	Низька ефективність
1	2	3	4	5
1	1. Забезпечення надання населенню амбулаторно-поліклінічної допомоги. 1. Забезпечення надання населенню стаціонарної медичної допомоги			
	Загальний результат оцінки програми	225		

5. Поглиблений аналіз причин низької ефективності

№ з/п	Назва бюджетної програми	Пояснення щодо причин низької ефективності, визначення факторів через які не досягнуто запланованих результатів
1	2	3
	<u>Спеціалізована стаціонарна медична допомога населенню</u>	

Директор Департаменту


(підпис)

Наталія СВЕДУН
(ім'я, прізвище)

**Аналіз ефективності виконання бюджетних програм
станом на 01.01.2025 року**

1. 0712020 Департамент ОЗ облдержадміністрації
(КПКВК МБ) (найменування головного розпорядника)
2. 0712020 Департамент ОЗ облдержадміністрації
(КПКВК МБ) (найменування головного розпорядника)
3. 0712020 Спеціалізована стаціонарна медична допомога населенню
(КПКВК МБ) (найменування бюджетної програми)

Виконання результативних показників бюджетної програми

Показники	Попередній період (2023 рік)			Звітний період (2024 рік)		
	Затверджено	Виконано	Виконання плану	Затверджено	Виконано	Виконання плану
Показники ефективності:						
середні витрати на одиницю спожитої теплової енергії	3468,90	3240,00	1,000	3998,40	3998,40	1,000
середні витрати на одиницю спожитої води та стоків	27,92	27,92	1,000	27,90	27,90	1,000
середні витрати на одиницю спожитої електричної енергії	6,12	6,12	1,000	6,56	6,56	1,000
середні витрати на одиницю споживання газу	18,91	18,91	1,000	18,00	18,00	1,000
середні витрати на придбання 1 тесту	96,00	96,00	1,000			
середні витрати на придбання 1 одиниці обладнання	80000,00	80000,00	1,000			
середні витрати на харчування на 1 військовослужбовця	1071,40	1071,40	1,000			
середні витрати на оплату праці з нарахуваннями на 1 працівника	12932,00	12932,00	1,000			
середні витрати на придбання 1 кондиціонера	25000,00	25000,00	1,000			
Показники якості						
орієнтовний рівень забезпеченості по комунальним послугам та	100,0	100,0	1,000	100,0	100,0	1,000

Розрахунок основних параметрів оцінки:

а) розрахунок середнього індексу виконання показників ефективності:

$$I_{\text{еф}} = (1,000 + 1,000 + 1,000 + 1,000) / 4 * 100 = 100$$

б) розрахунок середнього індексу виконання показників якості:

$$I_{\text{еф}} = (100,00 + 100,00) / 2 = 100$$

в) розрахунок порівняння результативності бюджетної програми із показниками попередніх періодів:

$$I_i = 100 / 100 = 1,000$$

Розрахунок кількості набраних балів за параметром порівняння результативності бюджетних програм із показниками попередніх періодів.

Оскільки $I_i = 1,000$, що відповідає критерію оцінки $1 < I_i < 1$, то за цим параметром для даної програми нараховується 25 балів.

Визначення ступеня ефективності.

Кінцевий розрахунок загальної ефективності бюджетної програми складається із загальної суми балів за кожним параметром оцінки:

$$E = (100 + 100 + 25,00) = 225$$

При порівнянні отриманого значення зі шкалою оцінки ефективності бюджетних програм можемо зробити висновок, що дана програма має високу ефективність програми.

**Результати аналізу ефективності бюджетної програми
станом на 01.01.2025 року**

1. 0712030 Департамент ОЗ облдержадміністрації
(КПКВК МБ) (найменування головного розпорядника)
2. 0712030 Департамент ОЗ облдержадміністрації
(КПКВК МБ) (найменування головного розпорядника)
3. 0712030 Лікарсько-акушерська допомога вагітним, породіллям та новонародженим
(КПКВК МБ) (найменування бюджетної програми)


4. Результати аналізу ефективності

№з/п	Назва підпрограми/завдання бюджетної програми	Кількість нарахованих балів		
		Висока ефективність	Середня ефективність	Низька ефективність
1	2	3	4	5
1	Забезпечення надання належної лікарсько-акушерської допомоги вагітним, роділлям, породіллям та новонародженим			
	Загальний результат оцінки програми	225		

5. Поглиблений аналіз причин низької ефективності

№ з/п	Назва бюджетної програми	Пояснення щодо причин низької ефективності, визначення факторів через які не досягнуто запланованих результатів
1	2	3
	<u>Лікарсько-акушерська допомога вагітним, породіллям та новонародженим</u>	

Директор Департаменту


(підпис)

Наталія СВЕДУН

(ім'я, прізвище)

**Аналіз ефективності виконання бюджетних програм
станом на 01.01.2025 року**

1. 0712030 Департамент ОЗ облдержадміністрації
(КПКВК МБ) (найменування головного розпорядника)
2. 0712030 Департамент ОЗ облдержадміністрації
(КПКВК МБ) (найменування головного розпорядника)
3. 0712030 Лікарсько-акушерська допомога вагітним, породіллям та
(КПКВК МБ) новонародженим
(найменування бюджетної програми)

Виконання результативних показників бюджетної програми

Показники	Попередній період (2023 рік)			Звітний період (2024 рік)		
	Затверджено	Виконано	Виконання плану	Затверджено	Виконано	Виконання плану
Показники ефективності:						
середні витрати на одиницю спожитої теплової енергії	3468,90	3368,90	0,971	4285,70	4285,70	1,000
середні витрати на одиницюспожитої води та стоків	27,91	27,91	1,000	28,77	28,77	1,000
середні витрати на одиницю спожитої електричної енергії	6,12	6,08	0,993	9,06	9,06	1,000
середні витрати на одиницю споживання газу	18,91	18,61	0,984	19,46	19,46	1,000
середні витрати на придбання 1 кондиціонера	25000,00	10000,0	0,400			
Показники якості						
орієнтовний рівень забезпеченості по комунальним послугам та енергоносіям	100,0	100,0	1,000	100,0	100,0	1,000

Розрахунок основних параметрів оцінки:

а) розрахунок середнього індексу виконання показників ефективності:

$$I_{\text{еф}} = (1,000 + 1,000 + 1,000 + 1,000) / 4 * 100 = 100$$

б) розрахунок середнього індексу виконання показників якості:

$$I_{\text{еф}} = (100,00 + 100,00) / 2 = 100$$

в) розрахунок порівняння результативності бюджетної програми із показниками попередніх періодів:

$$I_i = 100/86,96 = 1,149$$

Розрахунок кількості набраних балів за параметром порівняння результативності бюджетних програм із показниками попередніх періодів. Оскільки $I_i = 1,149$, що відповідає критерію оцінки $1 < I_i < 1,2$, то за цим параметром для даної програми нараховується 25 балів.

Визначення ступеня ефективності.

Кінцевий розрахунок загальної ефективності бюджетної програми складається із загальної суми балів за кожним параметром оцінки:

$$E = (100,0 + 100 + 25,00) = 225$$

При порівнянні отриманого значення зі шкалою оцінки ефективності бюджетних програм можемо зробити висновок, що дана програма має високу ефективність програми.

**Результати аналізу ефективності бюджетної програми
станом на 01.01.2025 року**

1. 0712050 Департамент ОЗ облдержадміністрації
(КПКВК МБ) (найменування головного розпорядника)
2. 0712050 Департамент ОЗ облдержадміністрації
(КПКВК МБ) (найменування головного розпорядника)
3. 0712050 Медико-соціальний захист дітей сиріт та дітей, позбавлених
батьківського піклування
(КПКВК МБ) (найменування бюджетної програми)

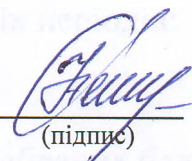
4. Результати аналізу ефективності

№з/п	Назва підпрограми/завдання бюджетної програми	Кількість нарахованих балів		
		Висока ефективність	Середня ефективність	Низька ефективність
1	2	3	4	5
1	Забезпечення утримання, догляду та надання медичної допомоги дітям у будинках дитини			
	Загальний результат оцінки програми	221,93		

5. Поглиблений аналіз причин низької ефективності

№ з/п	Назва бюджетної програми	Пояснення щодо причин низької ефективності, визначення факторів через які не досягнуто запланованих результатів
1	2	3
	<u>Медико-соціальний захист дітей сиріт та дітей, позбавлених батьківського піклування</u>	

Директор Департаменту


(підпис)

Наталія СВЕДУН
(ім'я, прізвище)

**Аналіз ефективності виконання бюджетних програм
станом на 01.01.2025 року**

1. 0712050 Департамент ОЗ облдержадміністрації
(КПКВК МБ) (найменування головного розпорядника)
2. 0712050 Департамент ОЗ облдержадміністрації
(КПКВК МБ) (найменування головного розпорядника)
3. 0712050
(КПКВК МБ) Медико-соціальний захист дітей сиріт та дітей,
позбавлених батьківського піклування

(найменування бюджетної програми)

Виконання результативних показників бюджетної програми

Показники	Попередній період (2023 рік)			Звітний період (2024 рік)		
	Затверджено	Виконано	Виконання плану	Затверджено	Виконано	Виконання плану
Показники ефективності:						
завантаженість ліжкового фонду	365,00	325,00	0,890	340,00	156,00	1,000
витрати на утримання однієї дитини	259 018,00	259 018,00	1,000	397670,00	-	0
середні витрати поточного ремонту приміщення кв.м.				146,00	145,35	0,995
середні витрати капітального ремонту приміщення кв.м				8793,90	8036,45	0,913

Розрахунок основних параметрів оцінки:

а) розрахунок середнього індексу виконання показників ефективності:

$$I_{ef} = (1,000 + 0,995 + 0,913) / 3 * 100 = 96,9$$

б) розрахунок середнього індексу виконання показників якості:

$$I_{ef} = 100$$

в) розрахунок порівняння результативності бюджетної програми із показниками попередніх періодів:

$$I_1 = 96,9 / 94,5 = 1,025$$

Розрахунок кількості набраних балів за параметром порівняння

результативності бюджетних програм із показниками попередніх періодів. Оскільки $I_i = 1,025$, що відповідає критерію оцінки $1 < I_i < 1,1$, то за цим параметром для даної програми нараховується 25 балів.

Визначення ступеня ефективності.

Кінцевий розрахунок загальної ефективності бюджетної програми складається із загальної суми балів за кожним параметром оцінки:

$$E = (96,93 + 100 + 25,00) = 221,93$$

При порівнянні отриманого значення зі шкалою оцінки ефективності бюджетних програм можемо зробити висновок, що дана програма має високу ефективність програми.

**Результати аналізу ефективності бюджетної програми
станом на 01.01.2025 року**

1. 0712060 Департамент ОЗ облдержадміністрації
(КПКВК МБ) (найменування головного розпорядника)
2. 0712060 Департамент ОЗ облдержадміністрації
(КПКВК МБ) (найменування головного розпорядника)
3. 0712060 Створення банків крові та її компонентів
КПКВК МБ) (найменування бюджетної програми)


4. Результати аналізу ефективності

№з/п	Назва підпрограми/завдання бюджетної програми	Кількість нарахованих балів		
		Висока ефективність	Середня ефективність	Низька ефективність
1	2	3	4	5
1	Заготівля і переробка донорської крові та виробництво препаратів крові			
	Загальний результат оцінки програми	225		

5. Поглиблений аналіз причин низької ефективності

№ з/п	Назва бюджетної програми	Пояснення щодо причин низької ефективності, визначення факторів через які не досягнуто запланованих результатів
1	2	3
	<u>Створення банків крові та її компонентів</u>	

Директор Департаменту


(підпис)

Наталія СВЕДУН
(ім'я, прізвище)

**Аналіз ефективності виконання бюджетних програм
станом на 01.01.2025 року**

1. 0712060 Департамент ОЗ облдержадміністрації
(КПКВК МБ) (найменування головного розпорядника)
2. 0712060 Департамент ОЗ облдержадміністрації
(КПКВК МБ) (найменування головного розпорядника)
3. 0712060 Створення банків крові та її компонентів
(КПКВК МБ)
(найменування бюджетної програми)

Виконання результативних показників бюджетної програми

Показники	Попередній період (2023 рік)			Звітний період (2024 рік)		
	Затверджено	Виконано	Виконання плану	Затверджено	Виконано	Виконання плану
Показники ефективності:						
середні витрати на 1 літр продукту	1987,97	1987,00	0,999	1214,06	1214,06	1,000
середні витрати на придбання 1 тест системи	10937,50	10937,50	1,000			
середні витрати на придбання 1 одиниці обладнання	309400,00	309400,00	1,000	60000,00	60000,00	1,000
середні витрати на проведення експертизи	15851,00	15851,00	1,000	18,00	18,00	1,000
середні витрати на проведення ремонту приміщення	617565,00	617565,00	1,000			
середні витрати на 1 літр пального				50,00	50,00	1,000
Показники якості						
динаміка кількості заготовленої продукції порівняно з минулим роком	106,00	106,00	1,000	117,00	117,00	1,000
динаміка кількості заготовленої продукції на одного працівника	107,46	107,46	1,000	107,00	107,00	1,000

Розрахунок основних параметрів оцінки:

а) розрахунок середнього індексу виконання показників ефективності:

$$I_{ef} = (1,000 + 1,000 + 1,000 + 1,000) / 4 * 100 = 100$$

б) розрахунок середнього індексу виконання показників якості:

$$I_{\text{ef}} = (100,00 + 100,00) / 2 = 100$$

в) розрахунок порівняння результативності бюджетної програми із показниками попередніх періодів:

$$I_i = 100 / 99,98 = 1,000$$

Розрахунок кількості набраних балів за параметром порівняння результативності бюджетних програм із показниками попередніх періодів. Оскільки $I_i = 1,000$, що відповідає критерію оцінки $1 < I_i < 1$, то за цим параметром для даної програми нараховується 25 балів.

Визначення ступеня ефективності.

Кінцевий розрахунок загальної ефективності бюджетної програми складається із загальної суми балів за кожним параметром оцінки:

$$E = (100 + 100,0 + 25,00) = 225$$

При порівнянні отриманого значення зі шкалою оцінки ефективності бюджетних програм можемо зробити висновок, що дана програма має високу ефективність програми.

**Результати аналізу ефективності бюджетної програми
станом на 01.01.2025 року**

1. 0712070 Департамент ОЗ облдержадміністрації
(КПКВК МБ) (найменування головного розпорядника)
2. 0712070 Департамент ОЗ облдержадміністрації
(КПКВК МБ) (найменування головного розпорядника)
3. 0712070 Надання екстреної та швидкої медичної допомоги населенню
(КПКВК МБ) (найменування бюджетної програми)

4. Результати аналізу ефективності

№з/п	Назва підпрограми/завдання бюджетної програми	Кількість нарахованих балів		
		Висока ефективність	Середня ефективність	Низька ефективність
1	2	3	4	5
1	Надання екстреної та швидкої медичної допомоги хворим/постраждалим при станах і захворюваннях, що загрожують життю			
	Загальний результат оцінки програми	225		

5. Поглиблений аналіз причин низької ефективності

№ з/п	Назва бюджетної програми	Пояснення щодо причин низької ефективності, визначення факторів через які не досягнуто запланованих результатів
1	2	3
	<u>Надання екстреної та швидкої медичної допомоги населенню</u>	

Директор Департаменту


(підпис)

Наталія СВЕДУН

(ім'я, прізвище)

**Аналіз ефективності виконання бюджетних програм
станом на 01.01.2025 року**

1. 0712070 Департамент ОЗ облдержадміністрації
(КПКВК МБ) (найменування головного розпорядника)
2. 0712070 Департамент ОЗ облдержадміністрації
(КПКВК МБ) (найменування головного розпорядника)
3. 0712070
(КПКВК МБ) Надання екстреної та швидкої медичної допомоги населенню
(найменування бюджетної програми)

Виконання результативних показників бюджетної програми

Показники	Попередній період (2023 рік)			Звітний період (2024 рік)		
	Затверджено	Виконано	Виконання плану	Затверджено	Виконано	Виконання плану
Показники ефективності:						
середні витрати на одиницю спожитої теплової енергії	3468,90	3468,00	1,000	2139,00	2139,00	1,000
середні витрати на одиницю спожитої води та стоків	27,92	27,92	1,000	38,80	38,80	1,000
середні витрати на одиницю спожитої електричної енергії	6,12	6,00	0,980	7,80	7,80	1,000
середні витрати на одиницю споживання газу	18,91	18,80	0,994	18,0	18,00	1,000
Показники якості						
рівень забезпеченості закладів охорони здоров'я видатками на оплату комунальних послуг та енергоносіїв	100,0	100,0	1,000	100,0	100,0	1,000

Розрахунок основних параметрів оцінки:

а) розрахунок середнього індексу виконання показників ефективності:

$$I_{ef} = (1,000 + 1,000 + 1,000 + 1,000) / 4 * 100 = 100$$

б) розрахунок середнього індексу виконання показників якості:

$$I_{ef} = (100,00 + 100,00) / 2 = 100$$

в) розрахунок порівняння результативності бюджетної програми із

показниками попередніх періодів:

$$I_i = 100/99,35 = 1,006$$

Розрахунок кількості набраних балів за параметром порівняння результативності бюджетних програм із показниками попередніх періодів. Оскільки $I_i = 1,006$, що відповідає критерію оцінки $1 < I_i < 1,1$, то за цим параметром для даної програми нараховується 25 балів.

Визначення ступеня ефективності.

Кінцевий розрахунок загальної ефективності бюджетної програми складається із загальної суми балів за кожним параметром оцінки:

$$E = (100 + 100 + 25,00) = 225$$

При порівнянні отриманого значення зі шкалою оцінки ефективності бюджетних програм можемо зробити висновок, що дана програма має високу ефективність програми.

**Результати аналізу ефективності бюджетної програми
станом на 01.01.2025 року**

1. 0712090 Департамент ОЗ облдержадміністрації
(КПКВК МБ) (найменування головного розпорядника)
2. 0712090 Департамент ОЗ облдержадміністрації
(КПКВК МБ) (найменування головного розпорядника)
3. 0712090 Спеціалізована амбулаторно-поліклінічна допомога населенню
(КПКВК МБ) (найменування бюджетної програми)


4. Результати аналізу ефективності

№з/п	Назва підпрограми/завдання бюджетної програми	Кількість нарахованих балів		
		Висока ефективність	Середня ефективність	Низька ефективність
1	2	3	4	5
1	Забезпечення надання населенню спеціалізованої амбулаторно-поліклінічної допомоги			
	Загальний результат оцінки програми	237,28		

5. Поглиблений аналіз причин низької ефективності

№ з/п	Назва бюджетної програми	Пояснення щодо причин низької ефективності, визначення факторів через які не досягнуто запланованих результатів
1	2	3
	<u>Спеціалізована амбулаторно-поліклінічна допомога населенню</u>	

Директор Департаменту


(підпис)

Наталія СВЕДУН
(ім'я, прізвище)

**Аналіз ефективності виконання бюджетних програм
станом на 01.01.2025 року**

1. 0712090 Департамент ОЗ облдержадміністрації
(КПКВК МБ) (найменування головного розпорядника)
2. 0712090 Департамент ОЗ облдержадміністрації
(КПКВК МБ) (найменування головного розпорядника)
3. 0712090 Спеціалізована амбулаторно-поліклінічна допомога населенню
(КПКВК МБ) (найменування бюджетної програми)

Виконання результативних показників бюджетної програми

Показники	Попередній період (2023 рік)			Звітний період (2024 рік)		
	Затверджено	Виконано	Виконання плану	Затверджено	Виконано	Виконання плану
Показники ефективності:						
середні витрати на одиницю спожитої теплової енергії	3468,90	3468,00	1,000	3998,40	3998,40	1,000
середні витрати на одиницю спожитої води та стоків	27,92	27,92	1,000	27,91	27,91	1,000
середні витрати на одиницю спожитої електричної енергії	6,12	6,12	0,980	6,56	6,56	1,000
середні витрати на 1 дитину	196666,00	196666,00	0,994	100000,00	0	0
середні витрати на придбання 1 одиниці обладнання	86956,50	86956,50	1,000	3120,00	3120,00	1,000
середні витрати на проведення капітального ремонту на 1 заклад	100000,0	100000,0	1,000	4790,30	4739,00	0,989
Показники якості						
рівень забезпеченості закладів охорони здоров'я видатками на оплату комунальних послуг та енергоносіїв	80,00	100,0	1,250	100,0	100,0	1,000

Розрахунок основних параметрів оцінки:

- a) розрахунок середнього індексу виконання показників ефективності:

$$I_{\text{ef}} = (1,000 + 1,000 + 1,000 + 1,000 + 0,989) / 5 * 100 = 99,78$$

б) розрахунок середнього індексу виконання показників якості:

$$I_{\text{ef}} = (125,00 + 100,00) / 2 = 112,5$$

в) розрахунок порівняння результативності бюджетної програми із показниками попередніх періодів:

$$I_i = 99,78 / 99,56 = 1,002$$

Розрахунок кількості набраних балів за параметром порівняння результативності бюджетних програм із показниками попередніх періодів. Оскільки $I_i = 1,002$, що відповідає критерію оцінки $1 < I_i < 1,1$, то за цим параметром для даної програми нараховується 25 балів.

Визначення ступеня ефективності.

Кінцевий розрахунок загальної ефективності бюджетної програми складається із загальної суми балів за кожним параметром оцінки:

$$E = (99,78 + 112,5 + 25,00) = 237,28$$

При порівнянні отриманого значення зі шкалою оцінки ефективності бюджетних програм можемо зробити висновок, що дана програма має високу ефективність програми.

**Результати аналізу ефективності бюджетної програми
станом на 01.01.2025 року**

1. 0712100 Департамент ОЗ облдержадміністрації
(КПКВК МБ) (найменування головного розпорядника)
2. 0712100 Департамент ОЗ облдержадміністрації
(КПКВК МБ) (найменування головного розпорядника)
3. 0712100 Надання стоматологічної допомоги населенню
(КПКВК МБ) (найменування бюджетної програми)


4. Результати аналізу ефективності

№з/п	Назва підпрограми/завдання бюджетної програми	Кількість нарахованих балів		
		Висока ефективність	Середня ефективність	Низька ефективність
1	2	3	4	5
1	Забезпечення надання належної лікувально-оздоровчої та профілактичної стоматологічної допомоги населенню			
	Загальний результат оцінки програми	227,5		

5. Поглиблений аналіз причин низької ефективності

№ з/п	Назва бюджетної програми	Пояснення щодо причин низької ефективності, визначення факторів через які не досягнуто запланованих результатів
1	2	3
	<u>Надання стоматологічної допомоги населенню</u>	

Директор Департаменту


(підпис)

Наталія СВЕДУН
(ім'я, прізвище)

**Аналіз ефективності виконання бюджетних програм
станом на 01.01.2025 року**

1. 0712100 Департамент ОЗ облдержадміністрації
(КПКВК МБ) (найменування головного розпорядника)
2. 0712100 Департамент ОЗ облдержадміністрації
(КПКВК МБ) (найменування головного розпорядника)
3. 0712100 Надання стоматологічної допомоги населенню
(КПКВК МБ) (найменування бюджетної програми)

Виконання результативних показників бюджетної програми

Показники	Попередній період (2023 рік)			Звітний період (2024 рік)		
	Затверджено	Виконано	Виконання плану	Затверджено	Виконано	Виконання плану
Показники ефективності:						
середні витрати на одиницю спожитої теплової енергії	3468,90	3468,90	1,000	3998,40	3998,40	1,000
середні витрати на одиницю спожитої води та стоків	27,92	27,92	1,000	27,90	27,90	1,000
середні витрати на одиницю спожитої електричної енергії	6,12	6,12	1,000	6,56	6,56	1,000
середні витрати на одиницю споживання газу	18,91	18,91	1,000	18,00	18,00	1,000
Показники якості						
рівень забезпеченості закладів охорони здоров'я видатками на оплату комунальних послуг та енергоносіїв	95	100,0	1,052	100,0	100,0	1,000

Розрахунок основних параметрів оцінки:

а) розрахунок середнього індексу виконання показників ефективності:

$$I_{ef} = (1,000 + 1,000 + 1,000 + 1,000) / 4 * 100 = 100$$

б) розрахунок середнього індексу виконання показників якості:

$$I_{ef} = (105,00 + 100,00) / 2 = 102,5$$

в) розрахунок порівняння результативності бюджетної програми із

показниками попередніх періодів:

$$I_i = 100/100 = 1,000$$

Розрахунок кількості набраних балів за параметром порівняння результативності бюджетних програм із показниками попередніх періодів. Оскільки $I_i = 1,000$, що відповідає критерію оцінки $1 < I_i < 1,5$, то за цим параметром для даної програми нараховується 25 балів.

Визначення ступеня ефективності.

Кінцевий розрахунок загальної ефективності бюджетної програми складається із загальної суми балів за кожним параметром оцінки:

$$E = (100 + 102,5 + 25,00) = 227,5$$

При порівнянні отриманого значення зі шкалою оцінки ефективності бюджетних програм можемо зробити висновок, що дана програма має високу ефективність програми.

**Результати аналізу ефективності бюджетної програми
станом на 01.01.2025 року**

1. 0712120 Департамент ОЗ облдержадміністрації
(КПКВК МБ) (найменування головного розпорядника)
2. 0712120 Департамент ОЗ облдержадміністрації
(КПКВК МБ) (найменування головного розпорядника)
3. 0712120 Інформаційно-методичне та просвітницьке забезпечення в галузі
охорони здоров'я
(найменування бюджетної програми)


4. Результати аналізу ефективності

№з/п	Назва підпрограми/завдання бюджетної програми	Кількість нарахованих балів		
		Висока ефективність	Середня ефективність	Низька ефективність
1	2	3	4	5
1	Забезпечення зростання рівня гігієнічної освіченості населення, ощадливого ставлення до свого здоров'я, прищеплення навиків здорового способу життя			
	Загальний результат оцінки програми	225		

5. Поглиблений аналіз причин низької ефективності

№ з/п	Назва бюджетної програми	Пояснення щодо причин низької ефективності, визначення факторів через які не досягнуто запланованих результатів
1	2	3
	<u>Інформаційно-методичне та просвітницьке забезпечення в галузі</u>	

Директор Департаменту



(підпис)

Наталія СВЕДУН
(ім'я, прізвище)

**Аналіз ефективності виконання бюджетних програм
станом на 01.01.2025 року**

1. 0712120 Департамент ОЗ облдержадміністрації
(КПКВК МБ) (найменування головного розпорядника)
2. 0712120 Департамент ОЗ облдержадміністрації
(КПКВК МБ) (найменування головного розпорядника)
3. 0712120
(КПКВК МБ) Інформаційно-методичне та просвітницьке забезпечення в галузі
(найменування бюджетної програми)

Виконання результативних показників бюджетної програми

Показники	Попередній період (2023 рік)			Звітний період (2024 рік)		
	Затверджено	Виконано	Виконання плану	Затверджено	Виконано	Виконання плану
Показники ефективності:						
кількість аналітичних довідок на 1 працівника	12,20	12,20	1,000	12,00	12,00	1,000
Показники якості						
кількість іншої інформації на 1 працівника	5,00	5,00	1,000			

Розрахунок основних параметрів оцінки:

а) розрахунок середнього індексу виконання показників ефективності:

$$I_{ef} = 100$$

б) розрахунок середнього індексу виконання показників якості:

$$I_{ef} = 100$$

в) розрахунок порівняння результативності бюджетної програми із показниками попередніх періодів:

$$I_i = 100/100 = 1,000$$

Розрахунок кількості набраних балів за параметром порівняння результативності бюджетних програм із показниками попередніх періодів. Оскільки $I_i = 1,000$, що відповідає критерію оцінки $1 < I_i < 1$, то за цим параметром для даної програми нараховується 25 балів.

Визначення ступеня ефективності.

Визначення ступеня ефективності.

Кінцевий розрахунок загальної ефективності бюджетної програми складається із загальної суми балів за кожним параметром оцінки:

$$E = (100 + 100 + 25,00) = 225$$

При порівнянні отриманого значення зі шкалою оцінки ефективності бюджетних програм можемо зробити висновок, що дана програма має високу ефективність програми.

**Результати аналізу ефективності бюджетної програми
станом на 01.01.2025 року**

1. 0712130 Департамент ОЗ облдержадміністрації
(КПКВК МБ) (найменування головного розпорядника)
2. 0712130 Департамент ОЗ облдержадміністрації
(КПКВК МБ) (найменування головного розпорядника)
3. 0712130 Проведення належної медико-соціальної експертизи
(КПКВК МБ) (найменування бюджетної програми)


4. Результати аналізу ефективності

№з/п	Назва підпрограми/завдання бюджетної програми	Кількість нарахованих балів		
		Висока ефективність	Середня ефективність	Низька ефективність
1	2	3	4	5
1	Надання обґрунтованих висновків щодо наявності та рівня стійкої втрати працездатності освідчуваних осіб			
	Загальний результат оцінки програми	225	.	

5. Поглиблений аналіз причин низької ефективності

№ з/п	Назва бюджетної програми	Пояснення щодо причин низької ефективності, визначення факторів через які не досягнуто запланованих результатів
1	2	3
	<u>Проведення належної медико-соціальної експертизи</u>	

Директор Департаменту


(підпис)

Наталія СВЕДУН
(ім'я, прізвище)

При порівнянні отриманого значення зі шкалою оцінки ефективності бюджетних програм можемо зробити висновок, що дана програма має високу ефективність програми.

**Результати аналізу ефективності бюджетної програми
станом на 01.01.2025 року**

1. 0712151 Департамент ОЗ облдержадміністрації
(КПКВК МБ) (найменування головного розпорядника)
2. 0712151 Департамент ОЗ облдержадміністрації
(КПКВК МБ) (найменування головного розпорядника)
3. 0712151 Забезпечення діяльності інших закладів у сфері охорони здоров'я
(КПКВК МБ) (найменування бюджетної програми)


4. Результати аналізу ефективності

№з/п	Назва підпрограми/завдання бюджетної програми	Кількість нарахованих балів		
		Висока ефективність	Середня ефективність	Низька ефективність
1	2	3	4	5
1	Забезпечення проведення інших заходів у галузі охорони здоров'я			
	Загальний результат оцінки програми	225		

5. Поглиблений аналіз причин низької ефективності

№ з/п	Назва бюджетної програми	Пояснення щодо причин низької ефективності, визначення факторів через які не досягнуто запланованих результатів
1	2	3
	<u>Інші заходи в галузі охорони здоров'я</u>	

Директор Департаменту


(підпис)

Наталія СВЕДУН
(ім'я, прізвище)

**Аналіз ефективності виконання бюджетних програм
станом на 01.01.2025 року**

1. 0712151 Департамент ОЗ облдержадміністрації
(КПКВК МБ) (найменування головного розпорядника)
2. 0712151 Департамент ОЗ облдержадміністрації
(КПКВК МБ) (найменування головного розпорядника)
3. 0712151 Забезпечення діяльності інших закладів у сфері охорони здоров'я
(КПКВК МБ) (найменування бюджетної програми)

Виконання результативних показників бюджетної програми

Показники	Попередній період (2023 рік)			Звітний період (2024 рік)		
	Затверджено	Виконано	Виконання плану	Затверджено	Виконано	Виконання плану
Показники ефективності:						
кількість проведених розтинів і досліджень на 1 працівника	417,00	420,00	1,000			
середні витрати на 1 дослідження в рік	117,00	117,00	1,000			
середня вартість 1 одиниці майна	3,82	3,82	1,000			
середні витрати на оплату праці з нарахуваннями на 1 штатну одтницю	6117,00	6117,00	1,000			
середні витрати на проведення ремонту на 1 заклад	391600,00	391600,00	1,000			
середні витрати на одиницю спожитої теплової енергії				3468,90	3468,90	1,000
середні витрати на одиницю спожитої води та стоків				27,50	27,50	1,000
середні витрати на одиницю спожитої електричної енергії				6,78	6,78	1,000
середні витрати на оплату праці з нарахуваннями на 1 шт.од.				37537,00	37537,00	1,000
середня вартість 1 одиниці майна				10,90	10,90	1,000
Показники якості						

рівень забезпеченості закладів охорони здоров'я видатками на оплату комунальних послуг та енергоносіїв				100,00	100,00	1,000
--	--	--	--	--------	--------	-------

Розрахунок основних параметрів оцінки:

а) розрахунок середнього індексу виконання показників ефективності:

$$I_{\text{ef}} = (1,000 + 1,000 + 1,000 + 1,000 + 1,000) / 5 * 100 = 100$$

б) розрахунок середнього індексу виконання показників якості:

$$I_{\text{ef}} = 100$$

в) розрахунок порівняння результативності бюджетної програми із показниками попередніх періодів:

$$I_i = 100 / 100 = 1,000$$

Розрахунок кількості набраних балів за параметром порівняння результативності бюджетних програм із показниками попередніх періодів. Оскільки $I_i = 1,000$, що відповідає критерію оцінки $1 < I_i < 1$, то за цим параметром для даної програми нараховується 25 балів.

Визначення ступеня ефективності.

Кінцевий розрахунок загальної ефективності бюджетної програми складається із загальної суми балів за кожним параметром оцінки:

$$E = (100 + 100 + 25,00) = 225$$

При порівнянні отриманого значення зі шкалою оцінки ефективності бюджетних програм можемо зробити висновок, що дана програма має високу ефективність програми.

**Результати аналізу ефективності бюджетної програми
станом на 01.01.2025 року**

1. 0718220 Департамент ОЗ облдержадміністрації
(КПКВК МБ) (найменування головного розпорядника)
2. 0718220 Департамент ОЗ облдержадміністрації
(КПКВК МБ) (найменування головного розпорядника)
3. 0718220 Заходи та роботи з мобілізаційної підготовки місцевого значення
(КПКВК МБ) (найменування бюджетної програми)

4. Результати аналізу ефективності

№з/п	Назва підпрограми/завдання бюджетної програми	Кількість нарахованих балів		
		Висока ефективність	Середня ефективність	Низька ефективність
1	2	3	4	5
1	<u>Заходи та роботи з мобілізаційної підготовки місцевого значення</u>			
	Загальний результат оцінки програми	225		

5. Поглиблений аналіз причин низької ефективності

№ з/п	Назва бюджетної програми	Пояснення щодо причин низької ефективності, визначення факторів через які не досягнуто запланованих результатів
1	2	3
	<u>Заходи та роботи з мобілізаційної підготовки місцевого значення</u>	

Директор Департаменту


(підпис)

Наталія СВЕДУН

(ім'я, прізвище)

**Аналіз ефективності виконання бюджетних програм
станом на 01.01.2025 року**

1. 0718220 Департамент ОЗ облдержадміністрації
(КПКВК МБ) (найменування головного розпорядника)
2. 0718220 Департамент ОЗ облдержадміністрації
(КПКВК МБ) (найменування головного розпорядника)
3. 0718220
(КПКВК МБ) Заходи та роботи з мобілізаційної підготовки місцевого значення
(найменування бюджетної програми)

Виконання результативних показників бюджетної програми

Показники	Попередній період (2023 рік)			Звітний період (2024 рік)		
	Затверджено	Виконано	Виконання плану	Затверджено	Виконано	Виконання плану
Показники ефективності:						
середні витрати на одиницю спожитої теплової енергії				6644,18	6644,18	1,000
середні витрати на одиницю спожитої води та стоків				24,10	24,10	1,000
середні витрати на одиницю спожитої електричної енергії				10,48	10,48	1,000
Показники якості						
рівень забезпеченості закладів охорони здоров'я видатками на оплату комунальних послуг та енергоносіїв				100,0	100,0	1,000

Розрахунок основних параметрів оцінки:

а) розрахунок середнього індексу виконання показників ефективності:

$$I_{ef} = (1,000 + 1,000 + 1,000) / 3 * 100 = 100$$

б) розрахунок середнього індексу виконання показників якості:

$$I_{ef} = 100$$

в) розрахунок порівняння результативності бюджетної програми із показниками попередніх періодів:

$$I_I = 100 / 100 = 1,000$$

Розрахунок кількості набраних балів за параметром порівняння результативності бюджетних програм із показниками попередніх періодів. Оскільки $I_i = 1,000$, що відповідає критерію оцінки $1 < I_i < 1$, то за цим параметром для даної програми нараховується 25 балів.

Визначення ступеня ефективності.

Кінцевий розрахунок загальної ефективності бюджетної програми складається із загальної суми балів за кожним параметром оцінки:

$$E = (100+100+25,00) = 225$$

При порівнянні отриманого значення зі шкалою оцінки ефективності бюджетних програм можемо зробити висновок, що дана програма має високу ефективність програми.

**Узагальнені результати аналізу ефективності бюджетної програми
станом на 01.01.2025 року**

Департамент ОЗ
(найменування головного розпорядника)

0711101, 0711102, 0711120, 0712010, 0712020,
0712030, 0712050, 0712060, 0712070, 0712090,
0712100, 0712120, 0712130, 0712151, 0718220
(КПКВК МБ)

2. Результати аналізу ефективності


№з/п	КПКВК МБ	Назва підпрограми/завдання бюджетної програми	Кількість нарахованих балів		
			Висока ефективніс ть	Середня ефективніс ть	Низька ефективніс ть
1	2	3	4	5	6
1	0711120	<u>Підвищення кваліфікації, перепідготовка кадрів закладами післядипломної освіти</u>	204,8		
2	0711101	<u>Підготовка кадрів закладами фахової передвищої освіти за рахунок коштів місцевого бюджету</u>	211,6		
3	0711102	<u>Підготовка кадрів закладами фахової передвищої освіти за рахунок освітньої субвенції</u>	202		
4	0712010	<u>Багатопрофільна стаціонарна медична допомога населенню</u>	210		
5	0712020	<u>Спеціалізована стаціонарна медична допомога населенню</u>	225		
6	0712030	<u>Лікарсько-акушерська допомога вагітним, породіллям та новонародженим</u>	225		
7	0712050	<u>Медико-соціальний захист дітей сиріт та дітей, позбавлених батьківського піклування</u>	221,93		
8	0712060	<u>Створення банків крові та її компонентів</u>	225		
9	0712070	<u>Екстрена та швидка медична допомога населенню</u>	225		
10	0712090	<u>Спеціалізована амбулаторно- поліклінічна допомога населенню</u>	237,2		
11	0712100	<u>Стоматологічна допомога населенню</u>	227,5		
12	0712120	<u>Інформаційно-методичне та</u>	225		

		<u>просвітницьке забезпечення в галузі</u>			
13	0712130	<u>Проведення належної медико-соціальної експертизи</u>	225		
14	0712151	<u>Забезпечення діяльності інших закладів у сфері охорони здоров'я</u>	225		
15	0718220	<u>Заходи та роботи з мобілізаційної підготовки місцевого значення</u>	225		
Середній результат оцінки програми			221	0	0

3. Поглиблений аналіз причин низької ефективності

№ з/п	КПКВК МБ	Назва бюджетної програми	Пояснення щодо причин низької ефективності, визначення факторів через які не досягнуто запланованих результатів
1	2	3	4

Директор Департаменту


(підпис)

Наталія СВЕДУН
(ім'я, прізвище)

