

ПІДСУМКИ ВИКОНАННЯ МІСЦЕВИХ БЮДЖЕТІВ за 2022 рік

Чернівці
15 Лютого 2023



Загальні цифри

Чернівецька область



890 457

НАСЕЛЕННЯ ОБЛАСТІ



11,1 млрд грн

ЗАГАЛЬНИЙ ПЛАНОВИЙ ОБСЯГ
БЮДЖЕТІВ ЧЕРНІВЕЦЬКОЇ
ОБЛАСТІ



ОБСЯГ ФАКТИЧНИХ НАДХОДЖЕНЬ МІСЦЕВИХ БЮДЖЕТІВ

загальний + спеціальний фонд

ТОП-3 податки у структурі доходів

10 519,8
млн грн

ТОП-3 трансферти у структурі видатків

частка у структурі
доходів

частка у структурі
видатків

**Податок
на доходи фізичних осіб**
4 079,2 млн грн
- у т.ч. з військовослужбовців
1 271,5 млн грн

64,1%

63,7%

Освітня субвенція
2 646,5 млн грн

Єдиний податок
643,0 млн грн

10,1%

27,2%

Базова дотація
1 128,3 млн грн

Плата за землю
410,5 млн грн

6,4%


2,7%

**Субвенція
на ремонт та утримання
автомобільних доріг**
114,1 млн грн



НАПОВНЕННЯ МІСЦЕВИХ БЮДЖЕТІВ (загальний фонд)

ОСНОВНІ ДОСЯГНЕННЯ



5,8 млрд грн

НАДІЙШЛО ВЛАСНИХ ДОХОДІВ
(+108,9% до плану)

За темпами росту до 2021 року

4 місце в Україні
за 2022 рік

+33,9%

+1,5 млрд грн

за рахунок:

- ПДФО на **49,5%** (+1,3 млрд грн)
- єдиного податку на **9,2%** (+54,1 млн грн)
- податку на прибуток на **34,6%** (+9,9 млн грн)

Темп росту надходжень до ЗФ,
2022/2021



Частка власних надходжень

59%

+6% (до початку року)

ТЕМП РОСТУ ФАКТИЧНИХ НАДХОДЖЕНЬ (загальний фонд)

територіальні громади, 2022/2021



22 громади

ВИЩЕ 120%

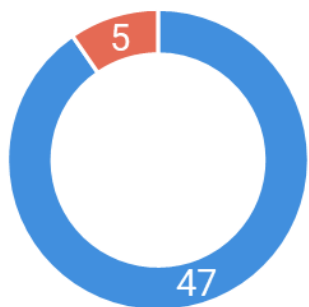
25 громад

ВИЩЕ 100%

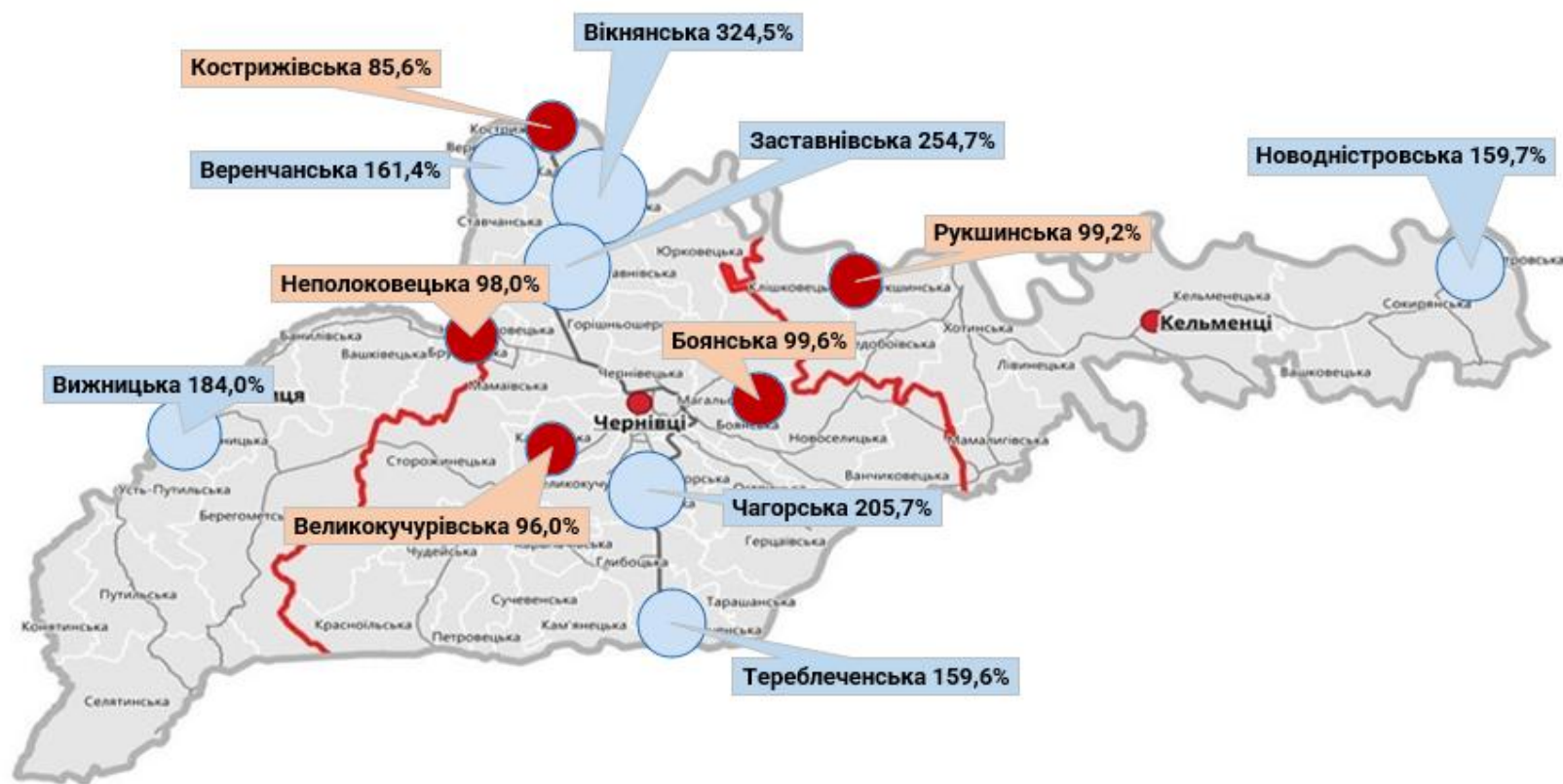


5 громад

НИЖЧЕ 100%



■ Більше 100% ■ до 100%



ФІНАНСОВА СПРОМОЖНІСТЬ ГРОМАД

власні доходи (без ПДФО з військовослужбовців)

Територіальні громади			%	Питома вага власних доходів		Кількість громад
ТОП-3	Чернівецька		80,4	Більше 50%	3	
-//-	Новодністровська		75,6	40% - 49,9%	12	
-//-	Хотинська		52,1	25% – 39,9%	24	
40% - 49,9%	Заставнівська		49,5	Менше 25%	13	
-//-	Кіцманська		49,2		52	
-//-	Глибоцька		49,2			
-//-	Магальська		48,0			
-//-	Вікнянська		47,9			
-//-	Сокирянська		46,4			
-//-	Вижницька		44,5			
-//-	Мамаївська		43,5			
-//-	Кельменецька		43,4			
-//-	Новоселицька		42,4			
-//-	Неполоковецька		40,8			
-//-	Мамалигівська		40,8			
Менше 20%	Кам'янецька		20,9			
-//-	Банилівська		20,8			
-//-	Чудейська		20,8			
-//-	Конятинська		18,8			
-//-	Петровецька		17,5			

ВИКОНАННЯ ДОХІДНОЇ ЧАСТИНИ місцеві бюджети

Кількість невиконаних бюджетів

4

▼ **-14** (на 01.07.2022)



Не виконано 4 бюджети:

- Кострижівська тг
- Неполоковецька тг
- Мамаївська тг
- Лівинецька тг



Не досягнуто рівня минулого року:

- Кострижівська тг
- Неполоковецька тг
- Боянська тг
- Великокучурівська тг
- Рукшинська тг

Причини

зменшення
податкових надходжень

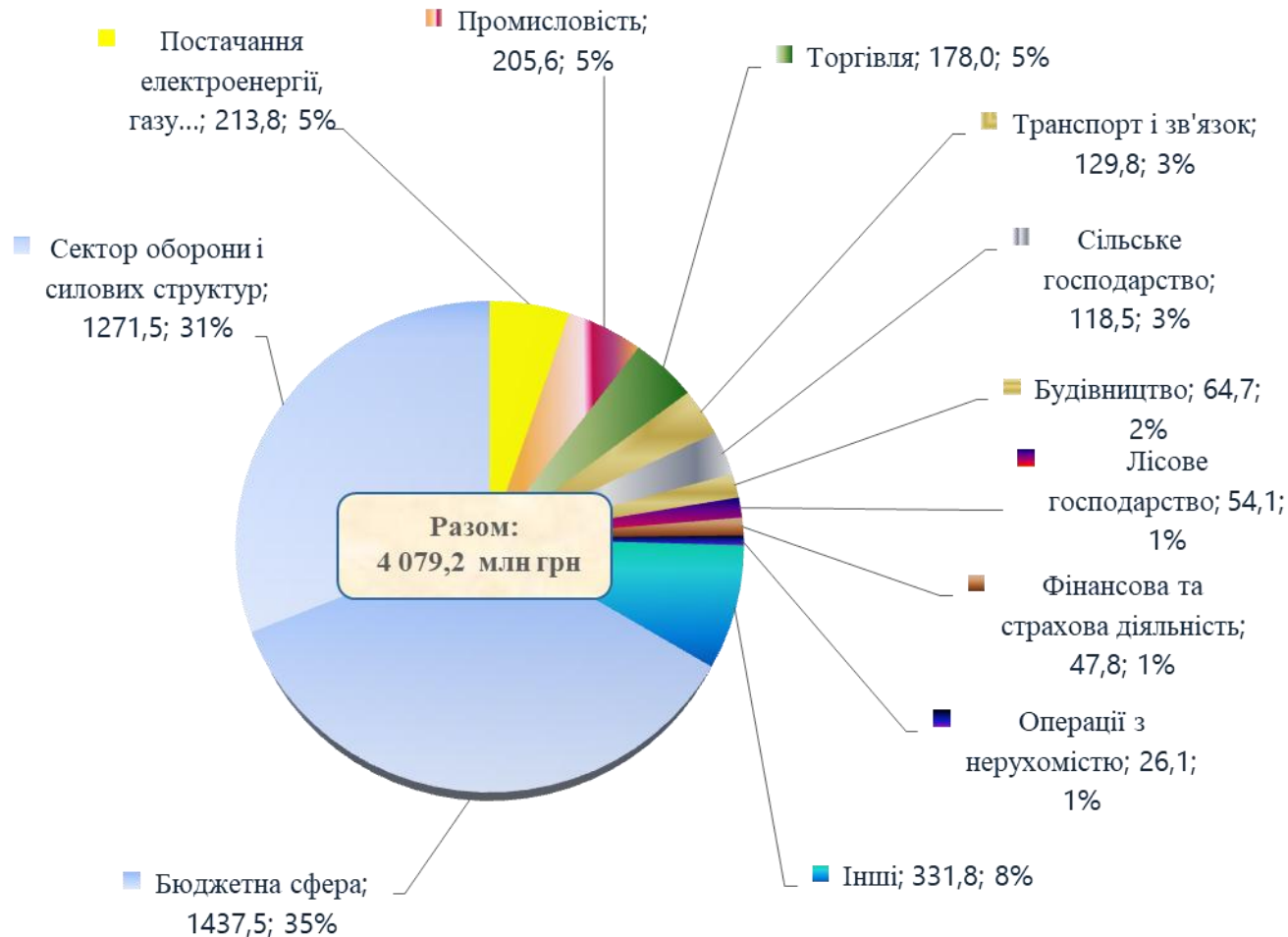
- **плата за землю:**
 - ряд платників знаходяться за кордоном та не сплачують податок;
 - наявна заборгованість;
 - неплатоспроможність власників/орендарів земельних ділянок
- **єдиний податок:**
 - припинення діяльності окремих ФОПів на період воєнного стану;
 - перехід підприємців на оподаткування за ставкою 2% (4759 ос.)
- **акцизний податок на пальне**
запровадження нульової ставки податку з березня по вересень 2022 року

ТЕМПИ ФАКТИЧНИХ НАДХОДЖЕНЬ

по основних видах доходів за 2022 рік в порівнянні з 2021 роком



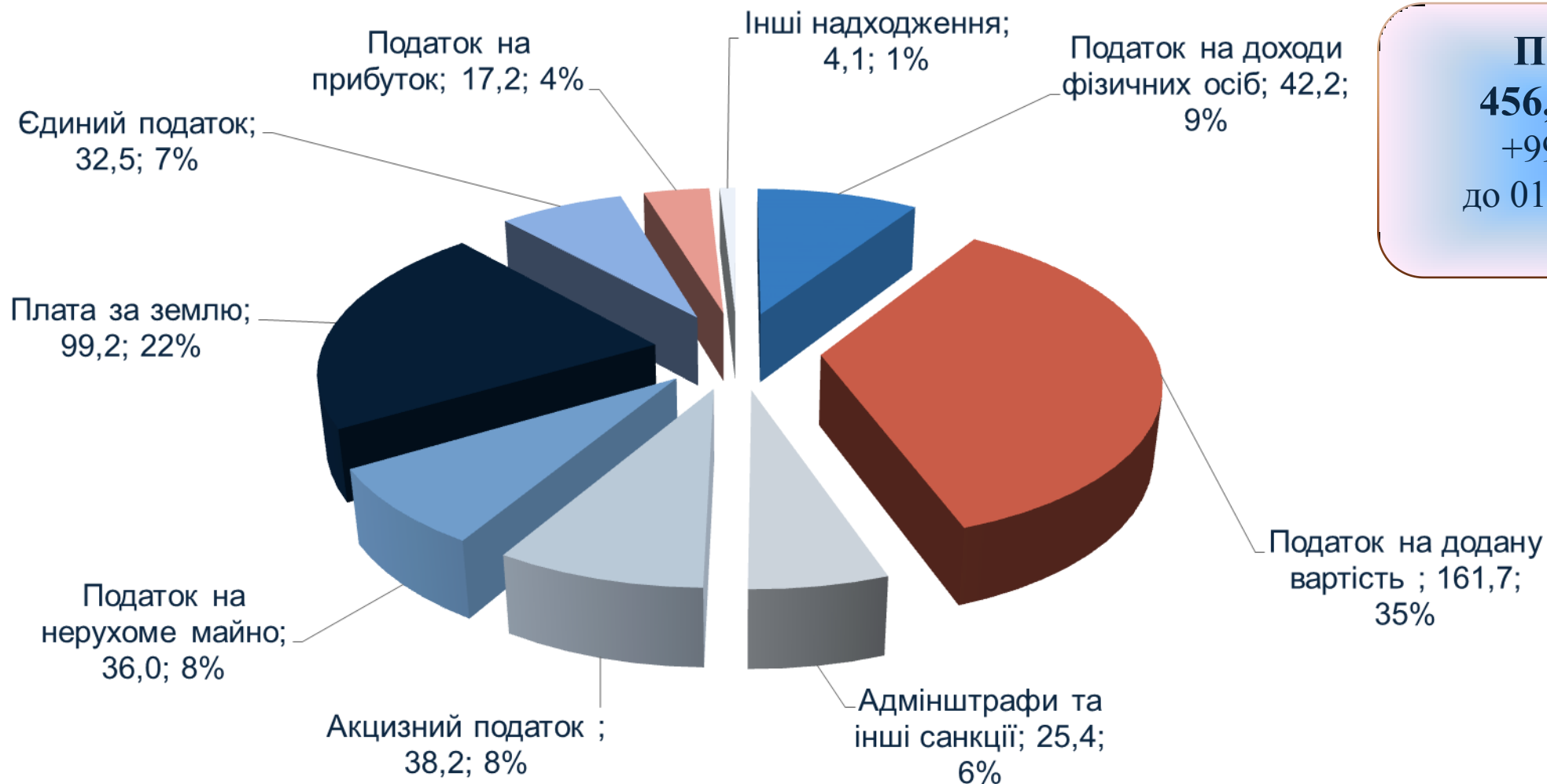
СТРУКТУРА НАДХОДЖЕНЬ ПОДАТКУ НА ДОХОДИ ФІЗИЧНИХ ОСІБ до місцевих бюджетів області в галузевому розрізі станом на 01.01.2023 (млн грн, %)



ТОП-10 платників податку:

ТОВ «Чернівецька обласна енергопостачальна компанія»,
АТ «Чернівціобленерго»,
Чернівецька філія ТзОВ «СЕ Борднетце – Україна»,
Регіональна філія «Львівська залізниця» ПАТ «Українська залізниця»,
АТ «Оператор газорозподільної системи «Чернівцігаз»,
ТОВ «Мрія Фармінг Буковина»,
Філія «Дирекція з будівництва Дністровської ГАЕС» ПАТ «Укргідроенерго»,
ТОВ «Аутомотив Електрик Україна»,
Філія «Пасажирська компанія» АТ «Українська залізниця»,
Філія «Дністровської ГАЕС» ВАТ «Укргідроенерго»,

СТРУКТУРА ПОДАТКОВОГО БОРГУ до бюджетів усіх рівнів станом на 01.01.2023 (млн грн, відсотки)



По області
456,5 млн грн,
+99,2 млн грн
до 01.01.2022 року

ПОДАТКОВИЙ БОРГ до місцевих бюджетів

станом на 01.01.2023

Більше 3 млн грн
По 12 громадах

Від 2 млн грн до 3
млн грн
По 10 громадах

До 2 млн грн
По 30 громадах



Кількість боржників

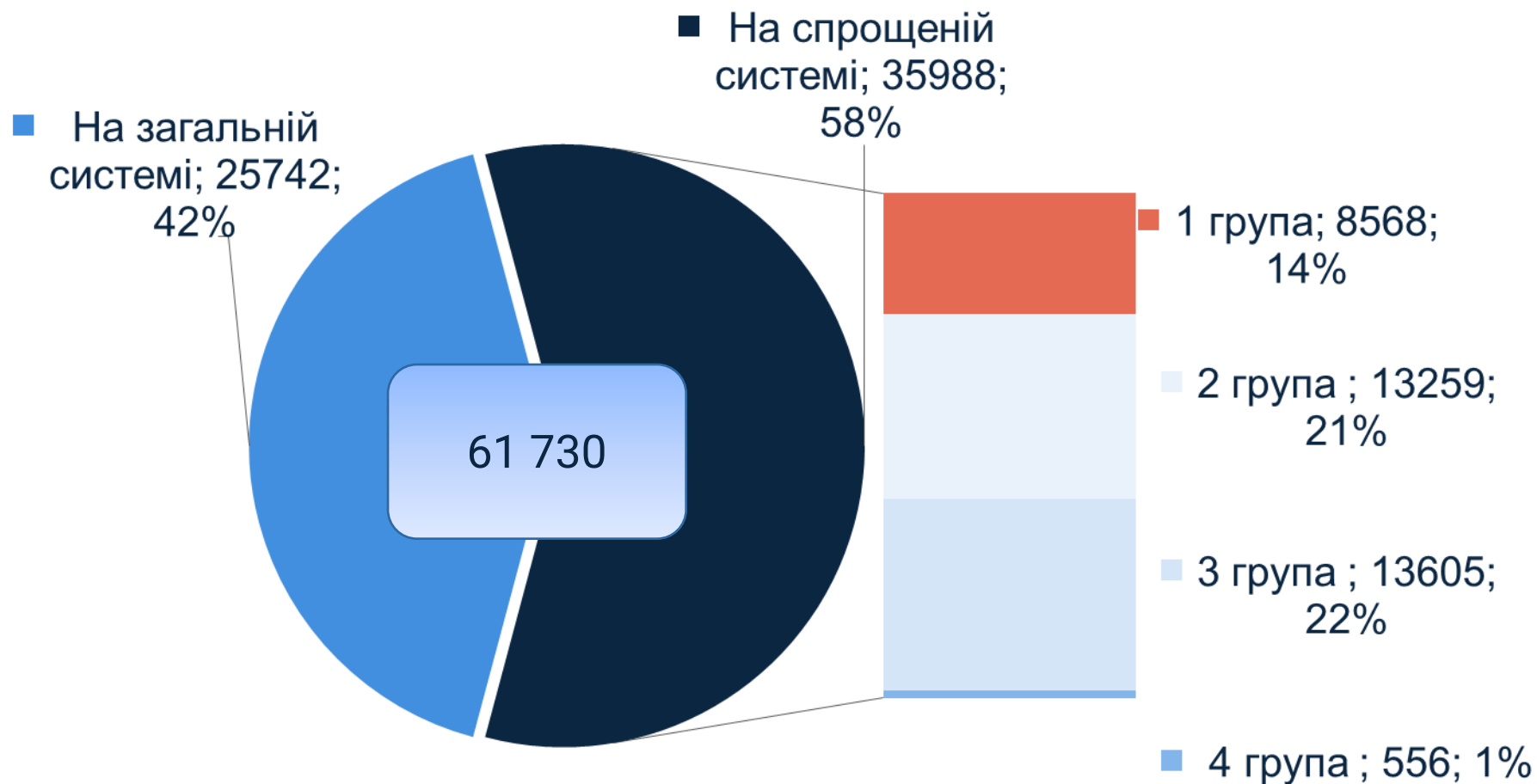
Більше 1000
по 14 громадах

Від 500 до 1000
по 23 громадах

До 500
по 15 громадах

КІЛЬКІСТЬ СУБ'ЄКТІВ ГОСПОДАРСЬКОЇ ДІЯЛЬНОСТІ

станом на 01.01.2023



Порівняно з 01.01.2022
збільшилося на 980

на загальній
системі
- 2 872

на спрощеній
системі
+ 3 852

ОФІЦІЙНІ ТРАНСФЕРТИ

обсяг фінансування

4 153,1

МЛН ГРН

Загальна сума трансфертів
за 2022 рік



386,8

МЛН ГРН

надійшло у грудні



З НИХ

91,2%

Від передбачених планових призначень

ЗОКРЕМА З НИХ:



Базова
дотація

1 128,3

млн грн

100%
від розпису



Освітня
субвенція

2 646,5

млн грн

100%
від розпису

У розпорядженні місцевих бюджетів залишилась реверсна дотація, яка не перераховувалась до ДБУ в період воєнного стану



2,3 млн грн

ЗАЛИШКИ ТРАНСФЕРТІВ З ДЕРЖАВНОГО БЮДЖЕТУ на рахунках місцевих бюджетів

218,1

МЛН ГРН

Станом на 01.01.2022

- 66,5
млн грн

151,6


МЛН ГРН

Станом на 01.01.2023

-30,5 %

КАСОВІ ВИДАТКИ В РОЗРІЗІ ГАЛУЗЕЙ

загальний + спеціальний фонд

88,1% 
до плану видатків
на 2022 рік



ВИДАТКИ ЗА ЕКОНОМІЧНОЮ КЛАСИФІКАЦІЄЮ

загальний + спеціальний фонд

9 758,7

МЛН ГРН

Загальна сума касових видатків місцевих бюджетів



1 354,4

МЛН ГРН

Загальна сума касових видатків обласного бюджету



З Н И Х

млн грн

обласний бюджет

місцеві бюджети

Оплата праці з нарахуваннями

473,9

6 050,9 (62%)

Оплата товарів і послуг

146,3

968,8 (10%)

Субсидії та трансферти підприємствам

207,2

809,1 (8%)

Капітальні видатки

104,2

798,0 (8%)

Оплата комунальних послуг та енергоносіїв

56,5

494,7 (5%)

Регіональні програми
346,1 (4%)

319,0

Інші поточні видатки (у т.ч. соціальне забезпечення)

291,1 (3%)

47,3



Капітальні видатки за 2022 рік в розрізі ГРК

обласний бюджет

104,2

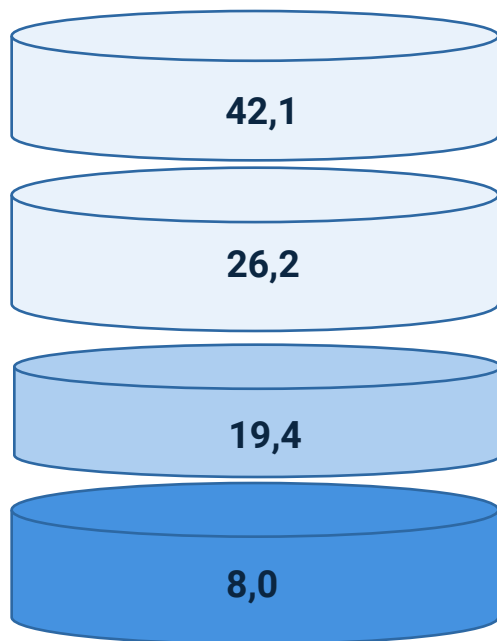
МЛН ГРН

Станом на 01.01.2023



з НИХ на

придбання обладнання і предметів довгострокового користування	40,1
Капітальне будівництво, ремонт, реконструкцію	33,3
капітальні трансфери	30,8

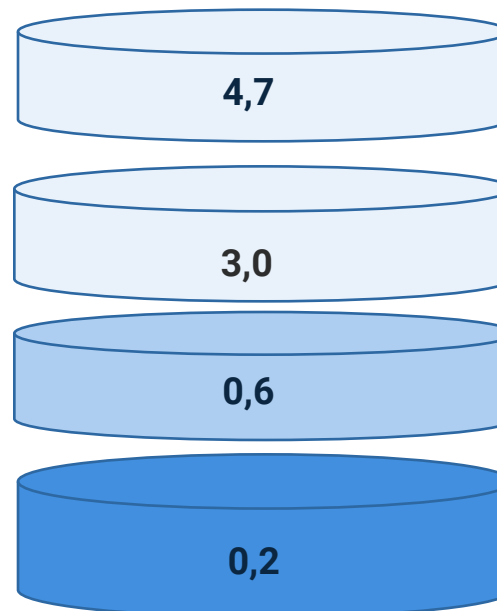


Департамент освіти і науки ОДА

Чернівецька ОДА

Департамент капітального будівництва ОДА

Департамент соціального захисту населення ОДА



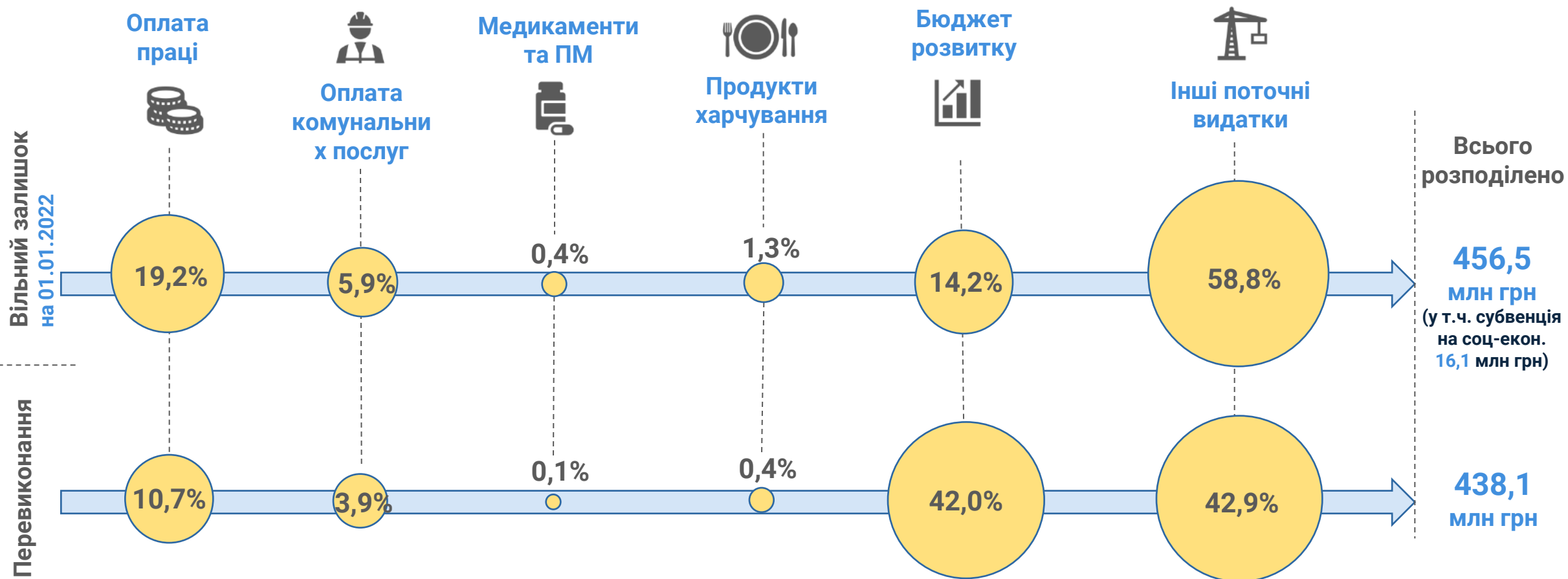
Управління цивільного захисту населення ОДА

Департамент охорони здоров'я ОДА

Управління культури ОДА

Служба у справах дітей ОДА

ДАНІ ЩОДО РОЗПОДІЛУ ВІЛЬНОГО ЗАЛИШКУ КОШТІВ ТА КОШТІВ ВІД ПЕРЕВИКОНАННЯ ДОХІДНОЇ ЧАСТИНИ територіальні громади



ВІЛЬНИЙ ЗАЛИШОК КОШТІВ на 01 січня 2023 року

місцеві бюджети

1 372,5

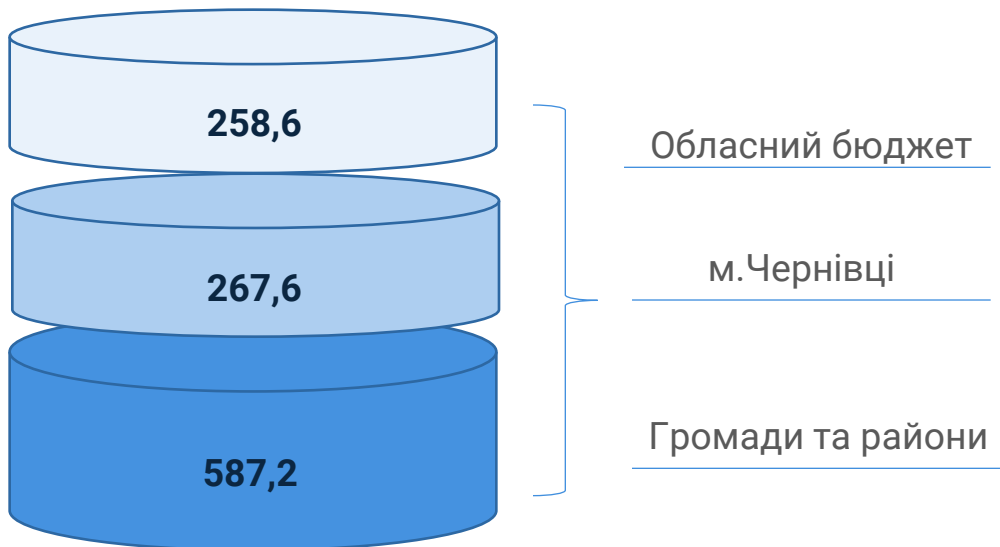


МЛН ГРН

Станом на 01.01.2023

Котловий рахунок

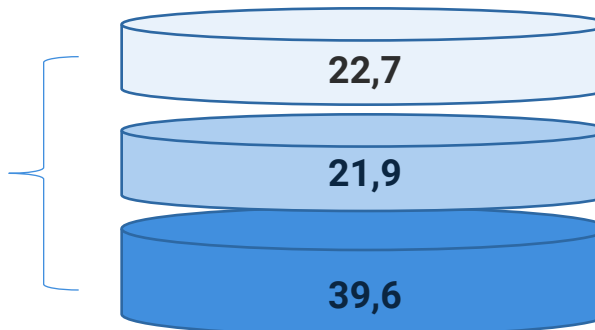
1 113,4 млн грн



Субвенції з ДБУ	млн грн
На будівництво, реконструкцію, ремонт і утримання автомобільних доріг	85,3
На соціально-економічний розвиток	40,4
На реалізацію інфраструктурних проектів	8,2

Бюджет розвитку

84,2 млн грн

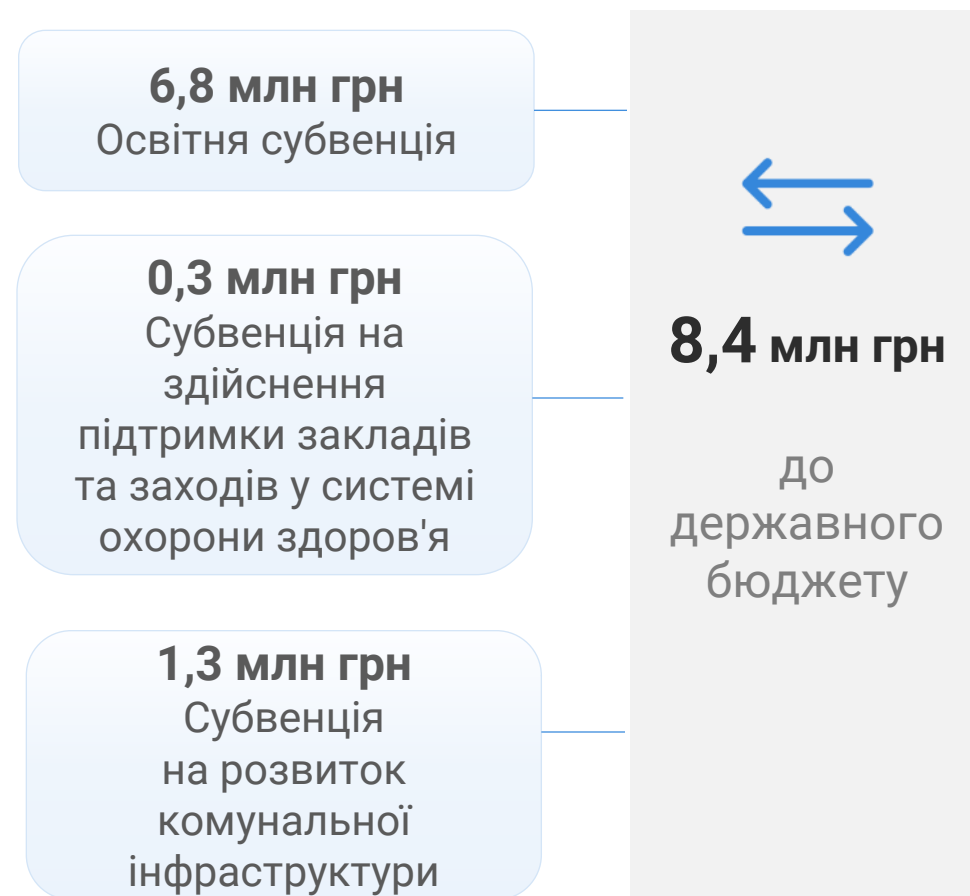


ПОВЕРНЕННЯ В КІНЦІ РОКУ НЕВИКОРИСТАНИХ КОШТІВ

з обласного бюджету



з місцевих бюджетів



МЕРЕЖА БЮДЖЕТНИХ УСТАНОВ ТА МЕДИЧНИХ КНП

соціально-культурна сфера



1352

установи і
217 КНП



37588

штатних одиниць

7 165,6

млн грн

загальний обсяг
фінансування



НЕЗАБЕЗПЕЧЕНІСТЬ АСИГНУВАННЯМИ

по заробітній платі



162,1

млн грн

НА 01.01.2022

Спрямовано власний ресурс
місцевих бюджетів
у сумі 132,3 млн грн

Проведено заходи з оптимізації
(скорочення чисельності, відпустки за
власний рахунок, переведення працівників
на 2/3 окладу) та скорочення видатків
бюджетних установ (економія
бюджетних асигнувань, перерозподіл
непершочергових видатків, тощо))

Перерозподілено освітню
субвенцію
в сумі 3,9 млн грн



Відсутня

НА 01.01.2023


зареєстрована
кредиторська
заборгованість
по заробітній платі

ФІНАНСУВАННЯ МІСЦЕВИХ ПРОГРАМ

місцеві бюджети



697 місцевих програм:

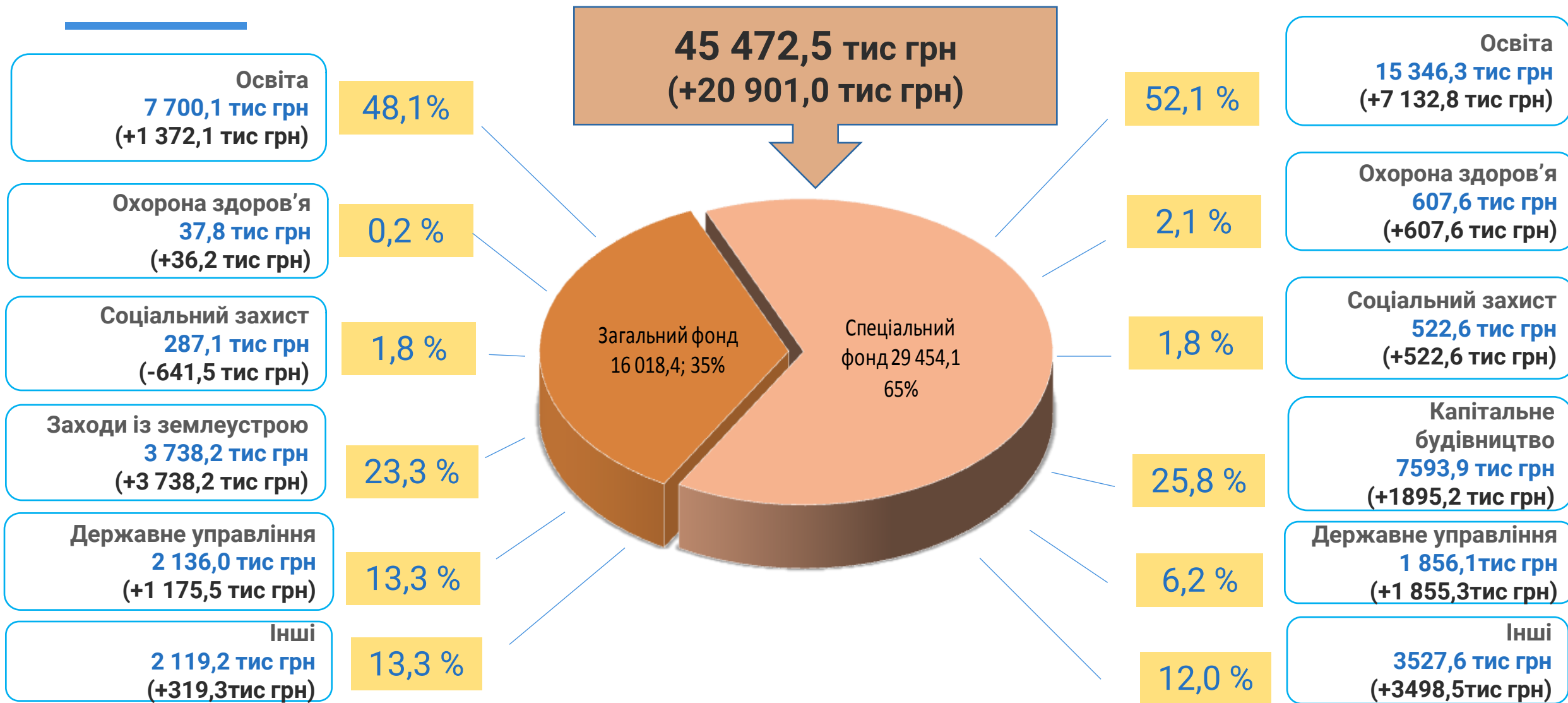


2 109,3 млн грн

(89,2% до плану)


КРЕДИТОРСЬКА ЗАБОРГОВАНІСТЬ (у порівнянні з минулим роком)

місцевих бюджетів



ФІНАНСУВАННЯ ЗАХОДІВ З ТЕРОБОРОНИ

місцеві бюджети



1,3 млрд грн

ПДФО з ГРОШОВОГО
ЗАБЕЗПЕЧЕННЯ ВІЙСЬКОВОСЛУЖБОВЦІВ

Найбільше доходів	млн грн
Обласний бюджет	241,4
Чернівецька тг	503,4
Вікнянська тг	119,6
Вижницька тг	54,1
Заставнівська тг	51,2
Сторожинецька тг	40,7



Видатки на тероборону

168,9 млн грн

Найбільше видатків	млн грн
Обласний бюджет	42,5
Чернівецька тг	42,6
Заставнівська тг	25,3
Вікнянська тг	24,6
Новодністровська тг	6,9
Вижницька тг	6,5

ВИПЛАТА КОМПЕНСАЦІЙ ЗА РОЗМІЩЕННЯ ВПО

з резервного фонду ДБ - 3,6 млн грн, з Червоного Хреста України – 14,8 млн грн,
додаткової дотації з ДБУ – 23,9 млн грн



151

бюджетна
установа з
березня 2022
року була
задіяна для
розміщення
ВПО та
отримала
компенсацію



19 реєстрів

розподілу видатків
на отримання
компенсації на
оплату
комунальних
послуг надано
Мінрегіону

на суму
26,3 млн грн
(березень-жовтень)



23,9 млн грн

надійшло з
державного бюджету
у вигляді додаткової
дотації на покриття
витрат підприємств,
установ, організацій
державної і
комунальної форми
власності

(березень-жовтень)



орієнтовно 3000

власників
«прихистків»
щомісячно
отримують
відшкодування
витрат

на суму
18,4 млн грн
(березень-вересень)

42,3 млн грн

ВНУТРІШНЬО-ПЕРЕМІЩЕНІ ОСОБИ

видатки на забезпечення належних умов перебування

93 917

осіб

переміщено до області
станом на 01.01.2023

Найбільше видатків	млн грн
Обласний бюджет	23,0
Вікнянська ТГ	18,5
Вижницька ТГ	12,9
Чернівецька ТГ	8,4
Мамаївська ТГ	3,9
Сокирянська ТГ	3,6
Глибоцька ТГ	3,3
Новодністровська ТГ	2,6

84,0

МЛН ГРН

загальний обсяг видатків
місцевих бюджетів



з НИХ:

Капітальний
ремонт приміщень
33,3 млн грн

Закупівля продуктів
харчування
8,4 млн грн

Благодійна
допомога
21,6 млн грн

Придбання предметів та
матеріалів, поточний ремонт
20,7 млн грн

КОНТРОЛЬ ЗА ДОТРИМАННЯМ БЮДЖЕТНОГО ЗАКОНОДАВСТВА

ЕКСПЕРТИЗА РІШЕНЬ

2022 рік

235 довідок за результатами проведення експертизи рішень про внесення змін до місцевих бюджетів

55 експертних висновків до районних бюджетів та бюджетів ТГ

2023 рік

55 експертних висновків до районних бюджетів та бюджетів ТГ

ЕКСПЕРТИЗА МІСЦЕВИХ БЮДЖЕТІВ (ЗАУВАЖЕННЯ)

на 2023 рік

1

При затвердженні 45 (з 52) бюджетів територіальних громад області дохідну частину загального фонду зменшено, у порівнянні з фактичними надходженнями за 2022 рік, в межах від 0,2% до 48%

2

При затвердженні бюджету **Усть-Путильської** громади в дохідній частині помилково заплановані надходження за кодами, які згідно Бюджетного кодексу України зараховуються до державного і обласних бюджетів

3

При затвердженні бюджетів **Брусницької, Волоківської, Кельменецької, Мамаївської, Лівинецької, Неполоковецької, Тарашанської і Топорівської** територіальних громад не дотримано вимоги статей 89 і 91 Бюджетного кодексу України щодо фінансування окремих видатків місцевих бюджетів лише за наявності затверджених відповідних місцевих (регіональних) програм

4

При затвердженні бюджетів **Волоківської, Боянської, Кам'янської, Новоселицької і Ставчанської** територіальних громад у додатку до рішення вказано неповний перелік установ, які будуть фінансуватись з бюджету громади і на які виділено кошти згідно рішення

ЕКСПЕРТИЗА МІСЦЕВИХ БЮДЖЕТІВ (ЗАУВАЖЕННЯ)

на 2023 рік

1

При затвердженні бюджетів **Боянської, Ванчикувської, Мамаївської, Неполоковецької і Терещеченської** територіальних громад не дотримано вимоги наказу Міністерства фінансів України від 09.06.2022 р №163 «Про внесення змін до довідника місцевих бюджетів» щодо застосування в рішенні правильної назви бюджету громади

2

При затвердженні бюджетів **Банилівської, Сторожинецької, Путильської та Лівинецької** територіальних громад не дотримано вимоги наказу Міністерства фінансів України від 20.09.2017 №793 «Про затвердження складових Програмної класифікації видатків та кредитування місцевого бюджету» зі змінами

3

При затвердженні бюджетів **Ванчикувської, Конятинської, Лівинецької, Магальської, Мамалигівської, Мамаївської, Недобоївської, Неполоковецької, Сучевенської, Тарашанської і Терещеченської** територіальних громад не дотримано вимоги наказу Міністерства фінансів України від 03.08.2018 №668 «Про затвердження Типової форми рішення про місцевий бюджет»

4

При затвердженні бюджетів **Великокучурівської, Сторожинецької та Кам'янської** територіальних громад видатки на поховання учасників бойових дій та осіб з інвалідністю внаслідок війни заплановано за бюджетною програмою 3090, яка відповідно до статті 90 Бюджетного кодексу України стосується видатків обласних бюджетів, а не за бюджетною програмою 3242

НЕВИКОНАННЯ ЧАСТИНИ 4 СТАТТІ 77 БКУ

незабезпеченість асигнуваннями видатків з оплати праці та енергоносіїв на 2023 рік

Потреба

32,2 млн грн

на оплату комунальних послуг та енергоносіїв,
за рахунок власних доходів місцевих бюджетів та
базової дотації



Найбільша незабезпеченість по:	млн грн
Вижницька ТГ	39,1
Сокирянська ТГ	30,7
Чернівецька ТГ	22,5
Хотинська ТГ	18,0
Путильська ТГ	13,1
Герцаївська ТГ	12,7
Селятинська ТГ	10,1
Глибоцька ТГ	9,2

Потреба

242,8 млн грн

на оплату праці із нарахуваннями



з них за рахунок:

