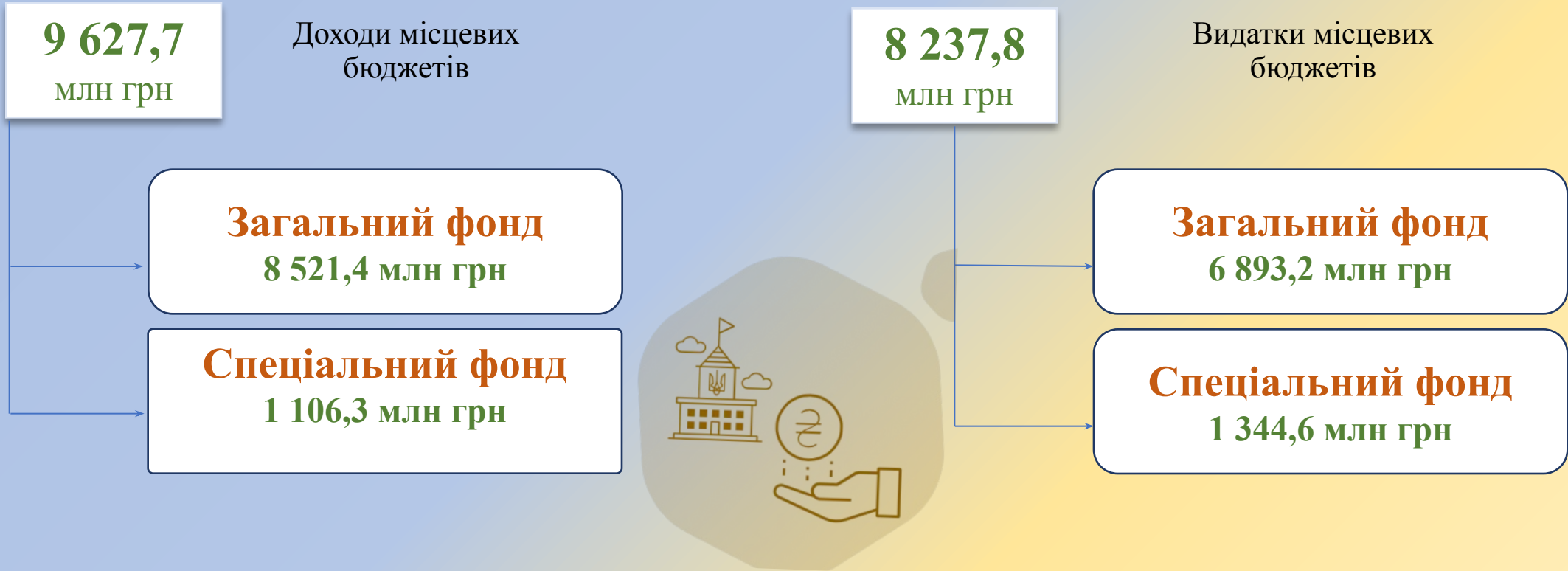


# Підсумки виконання місцевих бюджетів за 9 місяців 2023 року



# Звітні показники місцевих бюджетів області за 9 місяців 2023 року



Надано кредитів 2,6 млн грн, з них:  
загальний фонд 1 мільйон  
спеціальний фонд 1,6 млн грн



Повернуто кредитів 2,7 млн грн  
по спеціальному фонду 2,7 млн грн

# Надходження до МІСЦЕВИХ БЮДЖЕТІВ (загальний фонд)



**5 146,8 млн грн**  
надійшло власних доходів  
(108,6% до плану)

За темпами росту  
до 9 місяців 2022 року

7 місце в Україні  
за 9 місяців 2023 року

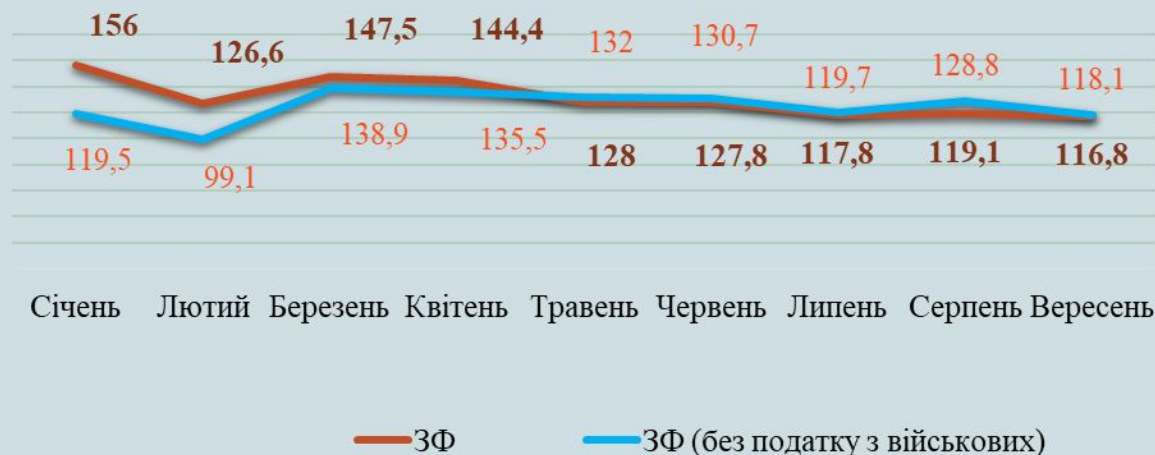
**+29,4%**

**↑ +1,2** млрд грн

## за рахунок:

- ПДФО на **22,3%** (+0,6 млрд грн)
- акцизного податку на **126,2%** (+212,2 млн грн)
- плата за землю на **36,3%** (+105,3 млн грн)
- єдиний податок на **21,8%** (+100,6 млн грн)

## Темп росту надходжень до ЗФ, 9 місяців 2023/2022 (%)



# ТЕМП РОСТУ ФАКТИЧНИХ НАДХОДЖЕНЬ (загальний фонд без ПДФО з військовослужбовців )

територіальні громади, 9 місяців 2023/2022

32 громади  
вище 120%



20 громад  
вище 100%

ТОП - 5 ТГ за приростом доходів загального фонду  
(без ПДФО з військовослужбовців)

Горішньошеровецька ТГ +61,2%

Магальська ТГ +91,9%



Тереблеченська ТГ +159,0%

Волоківська ТГ +87,9%

Чагорська ТГ +92,5%

# ФІНАНСОВА СПРОМОЖНІСТЬ ГРОМАД

власні доходи (без ПДФО з військовослужбовців) в загальній сумі доходів

	Територіальні громади	%	Зміна рейтингу порівняно з I півріччям
<b>ТОП-10</b>	<b>Чернівецька</b>	<b>81,6</b>	=
-//-	Новодністровська	77,0	=
-//-	Магальська	60,0	=
-//-	Чагорська	55,2	↑ 5
-//-	Хотинська	54,8	↓ 1
-//-	Заставнівська	54,4	↓ 1
-//-	Тереблеченська	53,0	↑ 1
-//-	Вижницька	52,6	↑ 2
-//-	Глибоцька	51,7	↓ 2
-//-	Вікнянська	50,7	↓ 4
<b>Менше 22%</b>	<b>Усть-Путильська</b>	<b>21,7</b>	↓ 3
-//-	Кам'янецька	21,1	↓ 1
-//-	Чудейська	20,6	=
-//-	Банілівська	20,5	↑ 1
-//-	Сучевенська	20,2	↓ 1
-//-	Конятинська	18,3	=
-//-	<b>Петровецька</b>	<b>16,8</b>	=

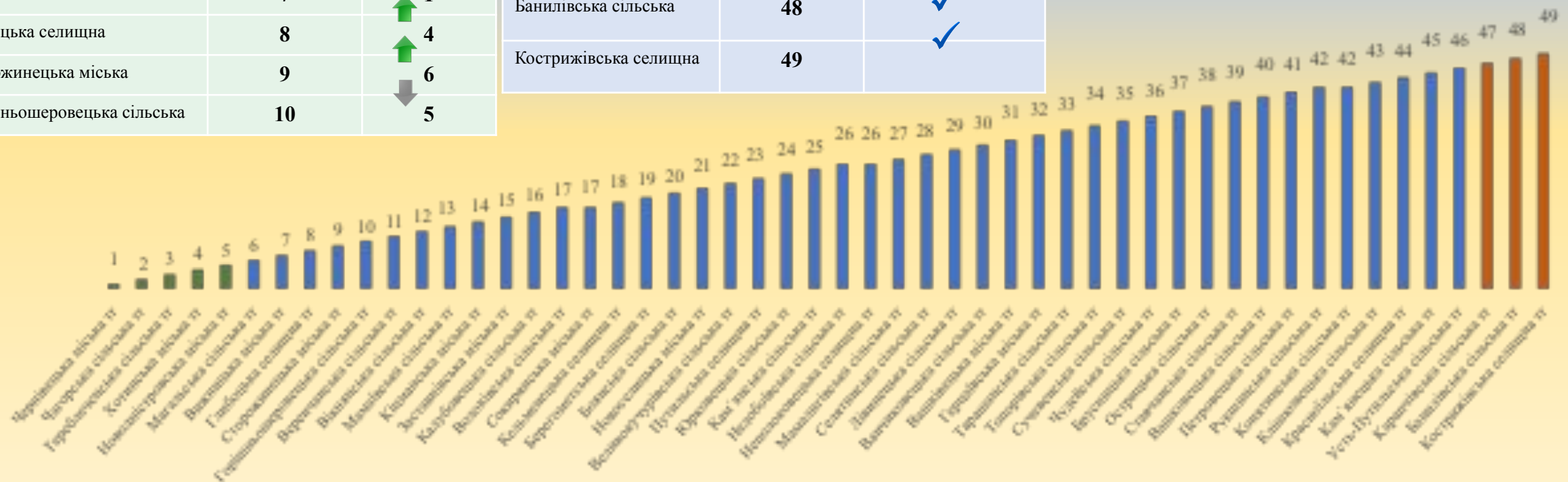
Питома вага власних доходів	Кількість громад
Більше 50%	10
30% - 50%	21
22% – 29%	14
Менше 22%	7
	<b>52</b>



# Загальний рейтинг територіальних громад за фінансовими показниками за 9 місяців 2023 року

ТОП 10 громад	9 місяців	Зміна рейтингу порівняно з I півріччям
Чернівецька міська	1	✓
Чагорська сільська	2	✓
Тереблеченська сільська	3	↑ 1
Хотинська міська	4	↓ 1
Новодністровська міська	5	↑ 4
Магальська сільська	6	↓ 4
Вижницька міська	7	↑ 1
Глибоцька селищна	8	↑ 4
Сторожинецька міська	9	↓ 6
Горішньощеровецька сільська	10	↓ 5

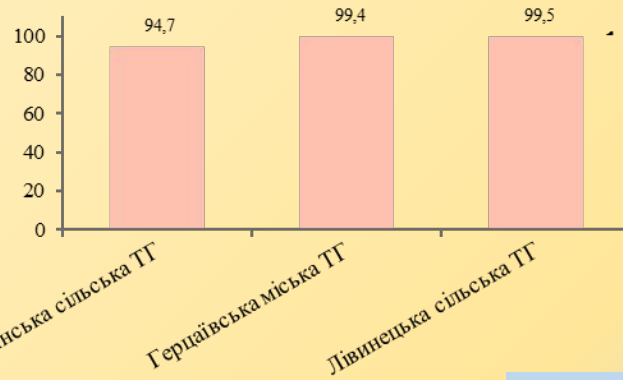
Останні 10 громад	9 місяців	Зміна рейтингу
Петровецька сільська	41	✓
Рукшинська сільська	42	↑ 6
Конятинська сільська	42	↓ 10
Клішковецька сільська	43	↓ 2
Красноільська селищна	44	↑ 1
Кам'янецька сільська	45	↓ 3
Усть-Путильська сільська	46	↓ 2
Карапчівська сільська	47	↓ 8
Банилівська сільська	48	✓
Кострижівська селищна	49	✓



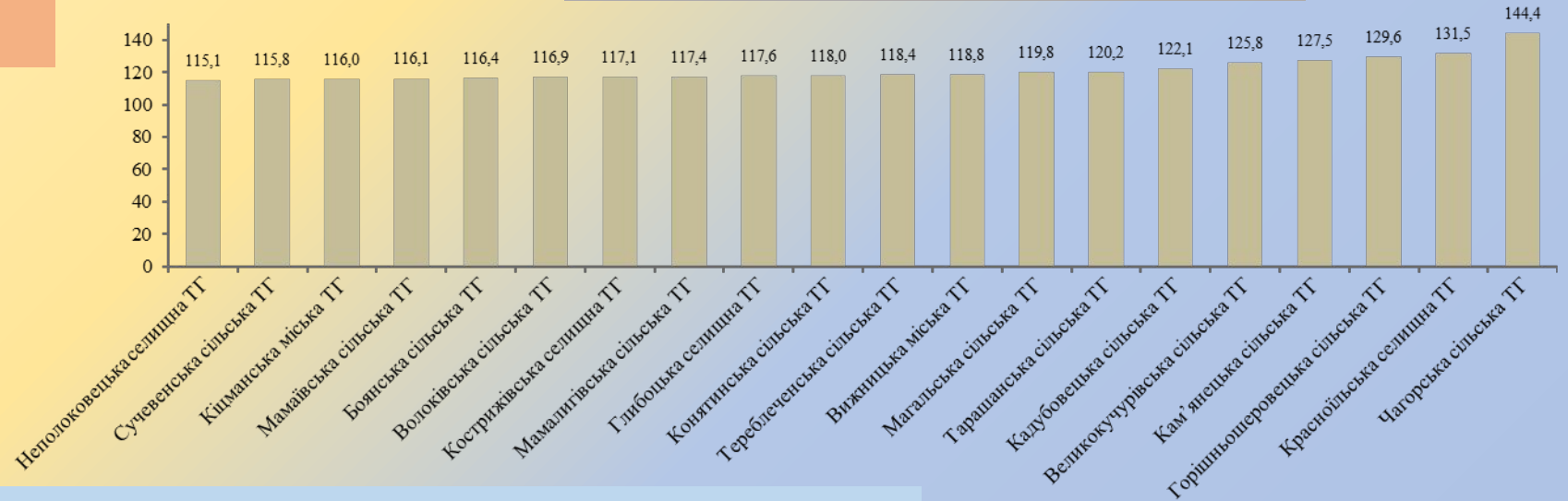
# Темпи росту податку на доходи фізичних осіб (код 11010000), крім ПДФО з військових за 9 місяців 2023 року, %

*по області – 110,8%*

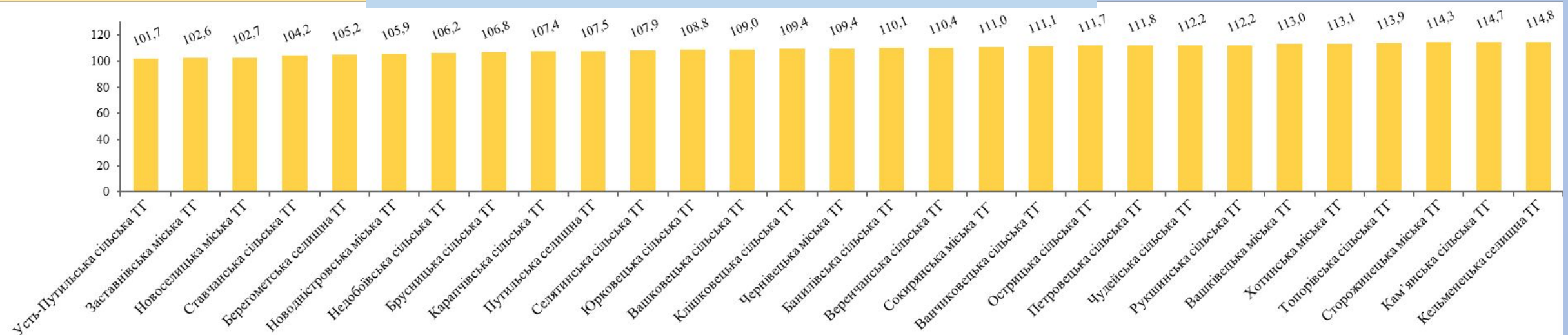
**темп росту менше 100**



**темп росту більше 115**



**темп росту більше 100**

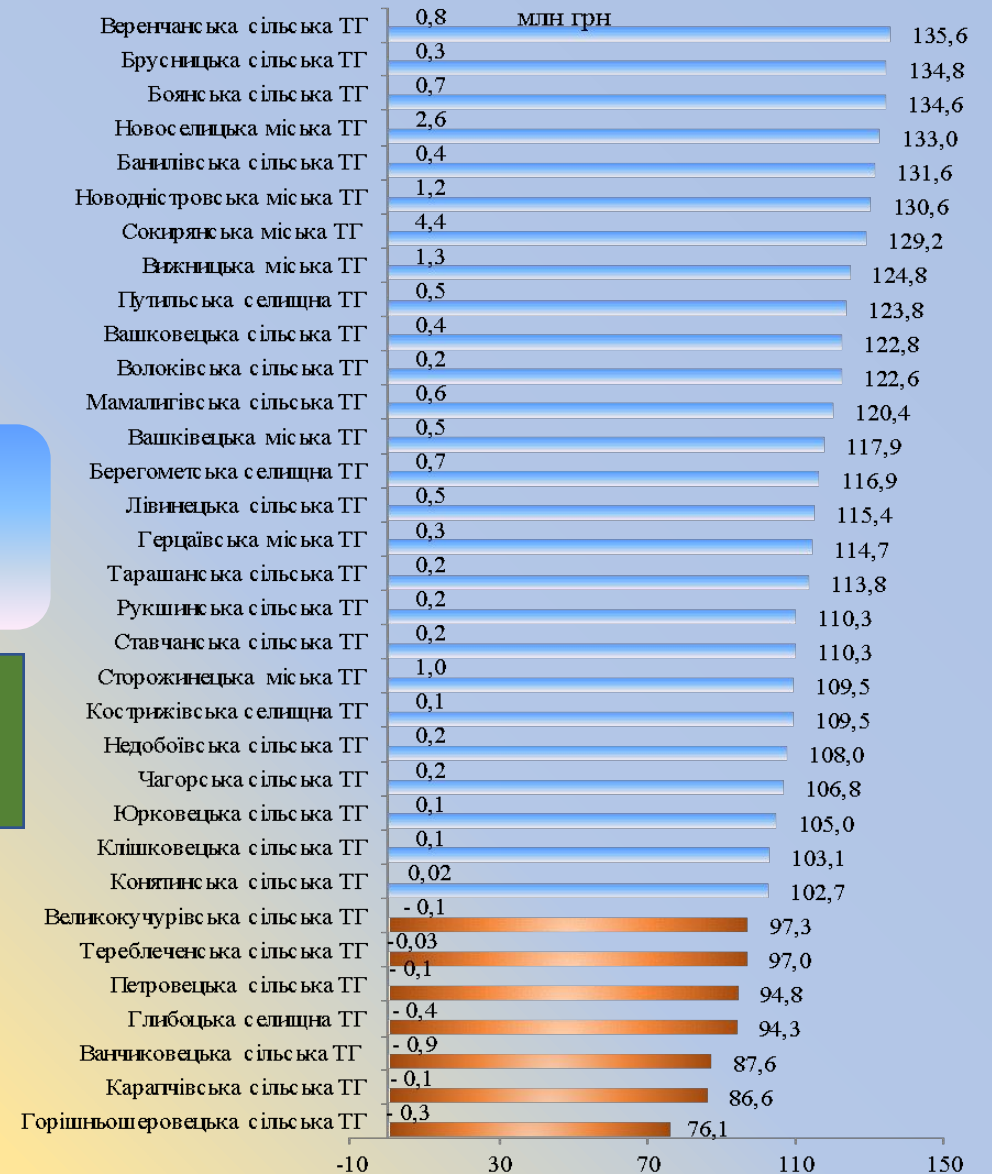


# Темпи росту фактичних надходжень плати за землю бюджетів територіальних громад, %

## темп росту вище середнього по області



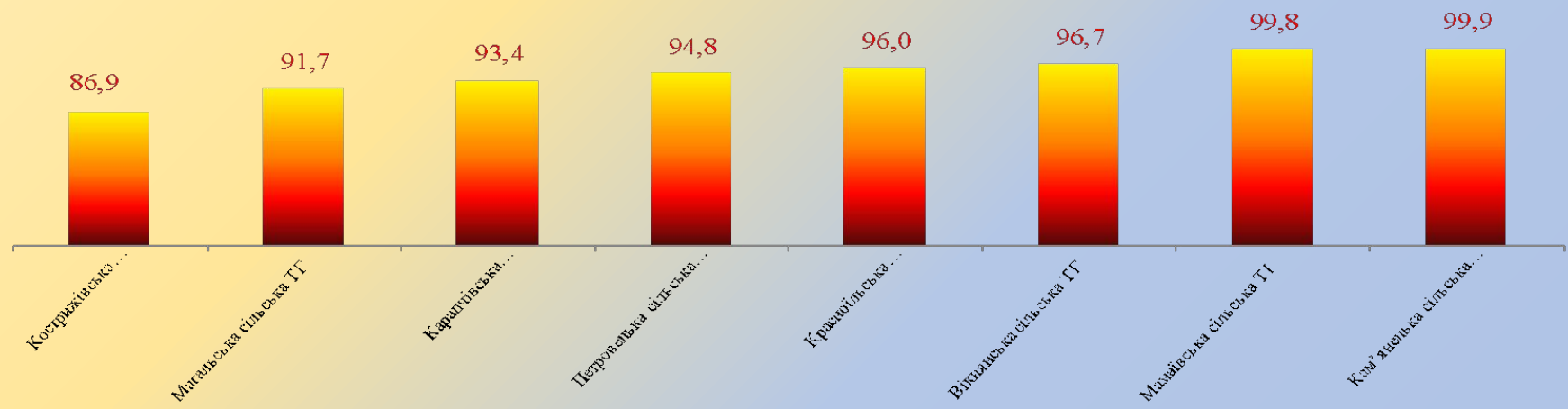
## темп росту нижче середнього по області



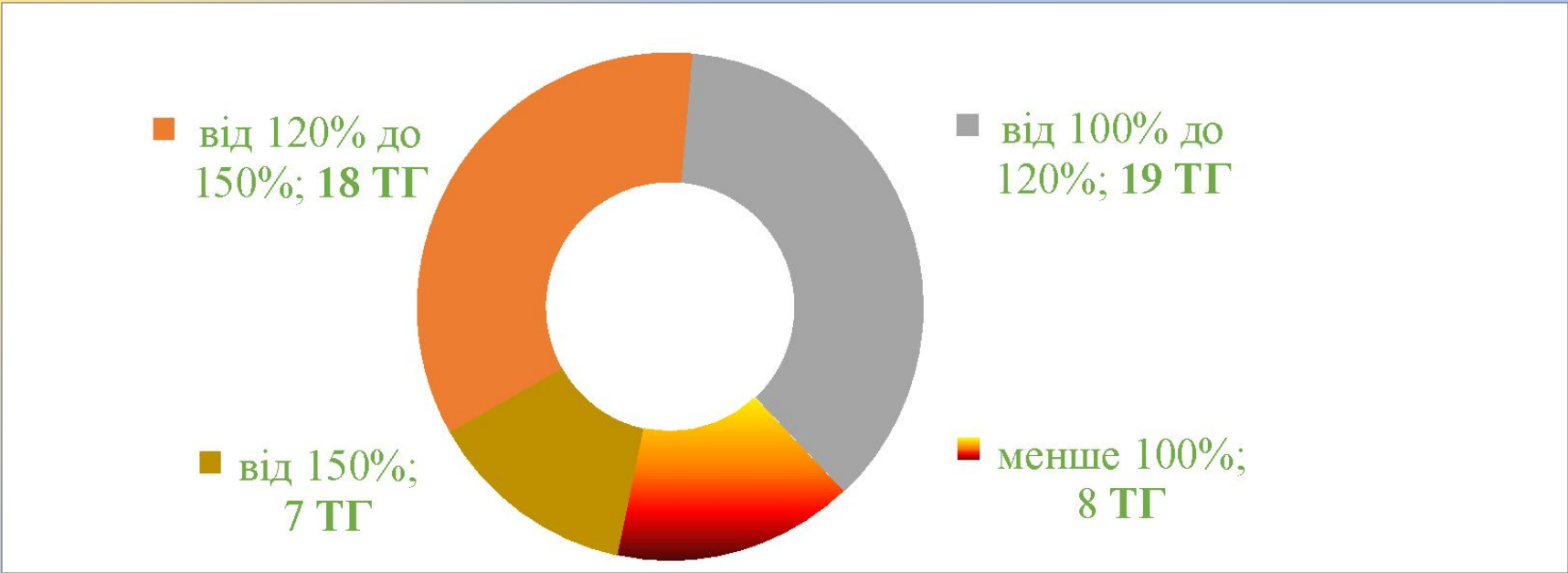


# Темпи росту фактичних надходжень єдиного податку до бюджетів територіальних громад, %

Д  
С  
Г  
Н  
У  
Т  
Г  
О  
Р  
І  
В  
Н  
Я  
М  
И  
Н  
Н  
У  
Л  
О  
Г  
О  
І  
С  
Т  
У



по області – 121,8%  
(+100,6 млн грн),  
по Україні – 119,8%



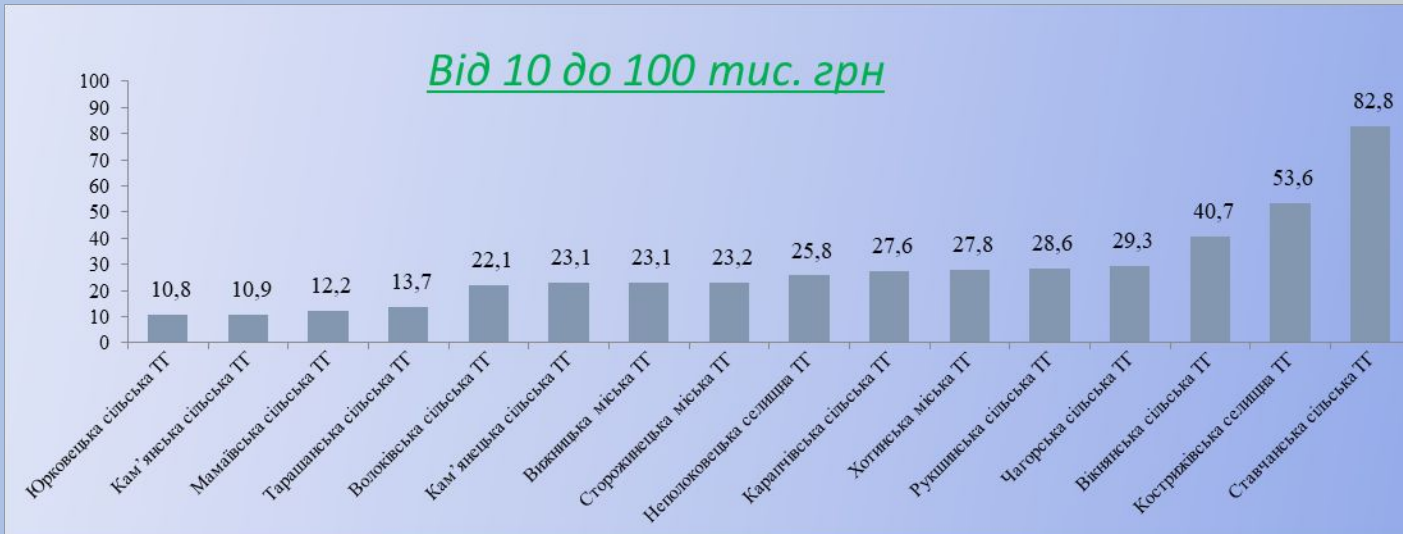
# Надходження податку на доходи фізичних осіб у вигляді мінімального податкового зобов'язання, що підлягає сплаті фізичними особами за липень-жовтень 2023 року, тис грн



**По області 5 848,5 тис. грн**

**По 5 ТГ надходження відсутні**

Берегометська селищна ТГ  
 Красноільська селищна ТГ  
 Острицька сільська ТГ  
 Боянська сільська ТГ  
 Горішньошеровецька сільська ТГ



# Міжбюджетні трансферти,

що надійшли з державного бюджету місцевим бюджетам за 9 місяців 2023 року

загальний та спеціальний фонди

## Дотації

1 268,1 млн грн

Трансферти з ДБУ за 9 місяців 2023 року  
надійшли 99,9% до плану

## Субвенції

2 337,9 млн грн

### Базова дотація

1 133,8 млн грн

Додаткова дотація на здійснення переданих з державного бюджету витрат на утримання закладів освіти та охорони здоров'я

85,7 млн грн

Додаткова дотація на здійснення повноважень органів місцевого самоврядування на де окупованих, тимчасово окупованих та інших територіях України, що зазнали негативного впливу у зв'язку з повномасштабною збройною агресією

33,2 млн грн

Додаткова дотація з державного бюджету місцевим бюджетам на компенсацію комунальним закладам, державним закладам освіти, що передані на фінансування з місцевих бюджетів

15,4 млн грн

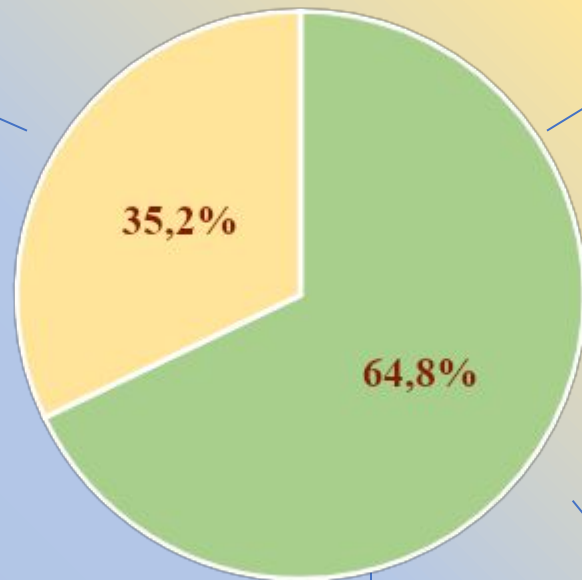
частка у структурі трансфертів

31,4%

2,4%

0,9%

0,5%



частка у структурі трансфертів

53,6%

5,0%

1,5%

1,3%

1,2%

1,2%

### Інші субвенції

37,0 млн грн

### Освітня субвенція

1 933,6 млн грн

Субвенція на забезпечення будівництва, реконструкції, ремонту та утримання автомобільних доріг

181,9 млн грн

Субвенція з державного бюджету місцевим бюджетам на облаштування безпечних умов у закладах загальної середньої освіти та реалізацію проектів, спрямованих на ліквідацію наслідків збройної агресії

53,5 млн грн

Субвенція на здійснення підтримки окремих закладів та заходів у системі охорони здоров'я

46,4 млн грн

Субвенція з державного бюджету місцевим бюджетам на виплату грошової компенсації за належні для отримання жилі приміщення для пільгових категорій громадян

44,4 млн грн

Субвенція з державного бюджету місцевим бюджетам на придбання шкільних автобусів

41,1 млн грн

# КОМПЕНСАЦІЯ ДОХОДНОЇ БАЗИ ПО РОЗПОРЯДЖЕННЯХ КМУ

з урахуванням за 10 місяців 2023 року

*Додаткова дотація на здійснення повноважень органів місцевого самоврядування на деокупованих, тимчасово окупованих та інших територіях України, що зазнали негативного впливу у зв'язку з повномасштабною збройною агресією російської федерації*

Розпорядження КМУ від  
10.03.2023 р. № 209-р  
**31,2 млн грн**  
(кошти отримали  
обласний бюджет та 11 ТГ)

Розпорядження КМУ від  
05.05.2023 р. № 408-р  
**3,8 млн грн**  
(кошти отримали 12 ТГ)

Розпорядження КМУ від  
08.09.2023 р. № 683-р  
**8,4 млн грн**  
(кошти отримали 3 ТГ)

Розпорядження КМУ від  
27.10.2023 р. № 975-р  
**61,8 млн грн**  
(кошти отримали 10 ТГ)

Розподіл додаткової дотації здійснюється згідно **постанови КМУ від 30.12.2022 № 1477** (зі змінами) і спрямовується на вирівнювання диспропорцій у місцевих бюджетах, які виникли у зв'язку з повномасштабною збройною агресією російської федерації.

**Першочергово на:**

- оплату праці з нарахуваннями;
- перерахування реверсної дотації до державного бюджету.

З початку 2023 року  
додаткову дотацію  
отримали  
**26 громад**  
на суму  
**105,2 млн грн**

**ТОП 5 громад,**  
які отримали найбільший обсяг  
додаткової дотації з початку року

Заставнівська ТГ

Вижницька ТГ

Чернівецька ТГ

Чагорська ТГ

Новоселицька ТГ

# Виконання видаткової частини місцевих бюджетів у розрізі галузей бюджетної сфери (загальний та спеціальний фонди)

## Інша діяльність включає:

- ✓ Засоби масової інформації – **1,8 млн грн;**
- ✓ Будівництво та регіональний розвиток – **24,0 млн грн;**
- ✓ Сільське, лісове, рибне господарство та мисливство – **10,6 млн грн;**
- ✓ Громадський порядок та безпека – **39,1 млн грн;**
- ✓ Інші програми та заходи – **173,6 млн грн;**
- ✓ Субвенція з місцевих бюджетів державному бюджету та реверсна дотація – **400,8 млн грн;**
- ✓ Реалізація програм допомоги та грантів ЄС, урядів іноз. держав, МО, донорських установ – **113,3 млн грн;**
- ✓ Захист населення і територій від надзвичайних ситуацій техногенного та природного характеру – **70,5 млн грн;**
- ✓ Охорона навколишнього природного середовища – **3,3 млн грн.**

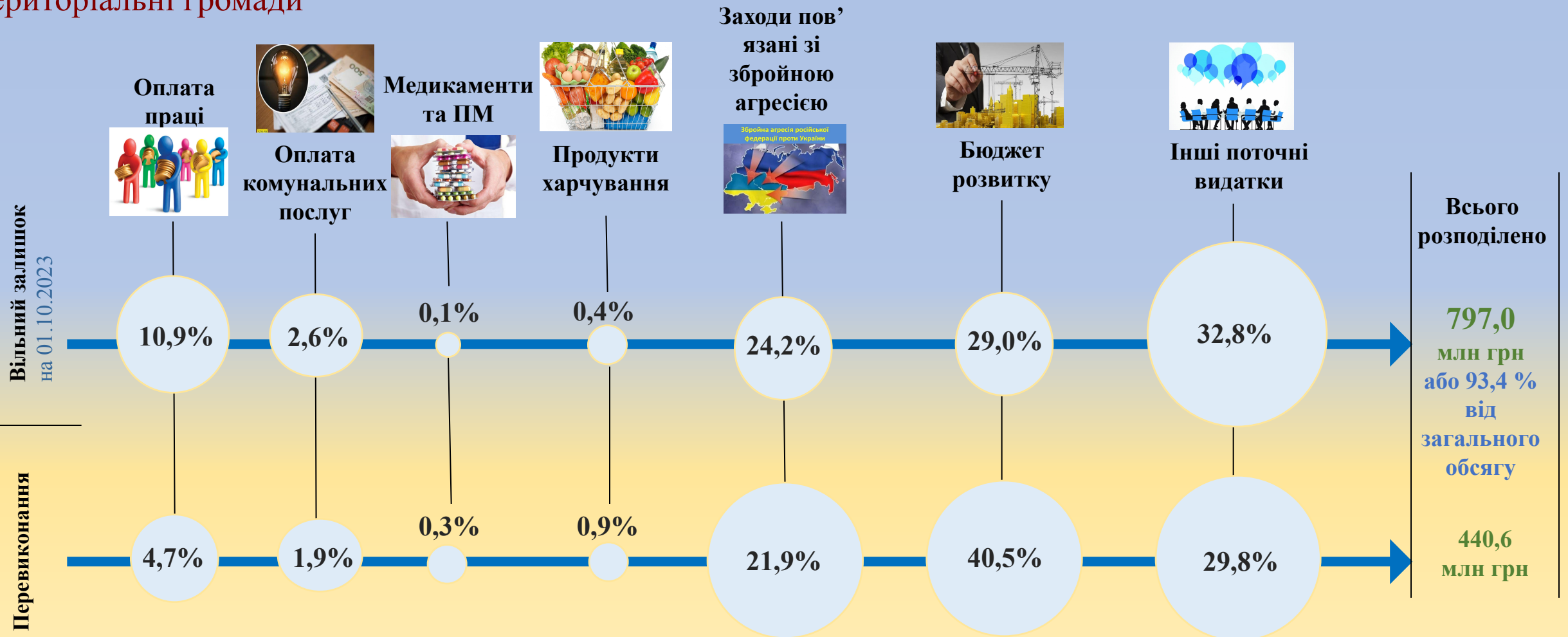
**837,0 млн грн**



**62,3%**

до плану видатків на 2023 рік

# ДАНІ ЩОДО РОЗПОДІЛУ ВІЛЬНОГО ЗАЛИШКУ КОШТІВ ТА КОШТІВ ВІД ПЕРЕВИКОНАННЯ ДОХІДНОЇ ЧАСТИНИ територіальні громади



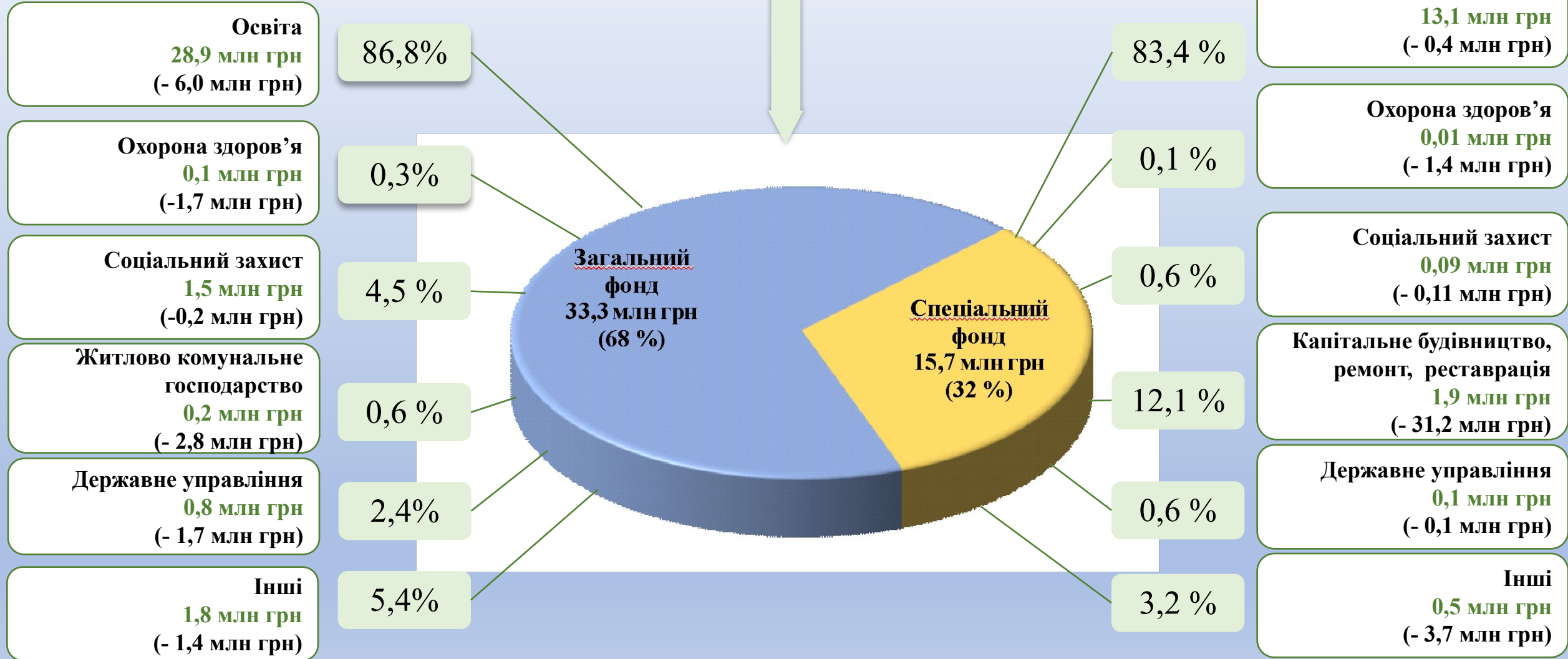
# Інформація щодо залишків на реєстраційних рахунках місцевих бюджетів коштів окремих міжбюджетних трансфертів станом на 01.10.2023, тис. гривень

Назва місцевого бюджету адміністративно-територіальної одиниці	Дотація на компенсацію за енергоносії з ДБ	Дотація на здійснення повноважень органів МС на деокупованих, тимчасово окупованих та інших територіях з ДБ	Освітня субвенція	Субвенція на особливі освітні потреби	Назва місцевого бюджету адміністративно-територіальної одиниці	Дотація на компенсацію за енергоносії з ДБ	Дотація на здійснення повноважень органів МС на деокупованих, тимчасово окупованих та інших територіях з ДБ	Освітня субвенція	Субвенція на особливі освітні потреби
Обласний бюджет Чернівецької області	2 395,1	374,2	2 842,6	0,0					
Бюджет Вапшківської сільської територіальної громади	1,8	231,3	438,8	33,3	Бюджет Заставнівської міської територіальної громади	122,8	2 998,0	922,4	60,0
Бюджет Великокучурівської сільської територіальної громади	44,0	24,0	671,5	145,7	Бюджет Неполоківської селищної територіальної громади	0,0	0,0	610,5	132,0
Бюджет Волоківської сільської територіальної громади	0,0	0,0	0,0	126,2	Бюджет Ставчанської сільської територіальної громади	0,0	8,2	768,8	35,8
Бюджет Глибоцької селищної територіальної громади	303,3	0,0	262,3	21,4	Бюджет Хотинської міської територіальної громади	0,0	19,8	1 324,3	24,5
Бюджет Клішківської сільської територіальної громади	43,3	0,0	1 953,7	546,6	Бюджет Чагорської сільської територіальної громади	200,0	36,7	456,5	76,6
Бюджет Мамалигівської сільської територіальної громади	0,0	0,0	428,7	9,1	Бюджет Новодністровської міської територіальної громади	159,5	29,0	266,2	22,5
Бюджет Недобівської сільської територіальної громади	76,2	0,0	2 331,3	95,0	Бюджет Ванчиковецької сільської територіальної громади	11,6	0,0	2 166,4	64,1
Бюджет Рукшинської сільської територіальної громади	0,0	159,0	389,7	45,7	Бюджет Карапчівської сільської територіальної громади	0,0	55,4	526,9	13,4
Бюджет Сокирянської міської територіальної громади	0,0	0,0	9 373,4	222,9	Бюджет Сучевенської сільської територіальної громади	0,0	0,0	569,9	8,6
Бюджет Усть-Путильської сільської територіальної громади	0,0	19,5	658,5	22,0	Бюджет Кадубовецької сільської територіальної громади	15,8	177,5	1 416,9	75,4
Бюджет Вапківської міської територіальної громади	187,0	0,0	0,0	58,2	Бюджет Банялівської сільської територіальної громади	0,0	0,0	337,9	32,1
Бюджет Вижницької міської територіальної громади	13,0	0,0	80,7	0,2	Бюджет Берегометської селищної територіальної громади	48,8	630,6	0,0	94,4
Бюджет Сторожинецької міської територіальної громади	0,0	0,0	12 697,1	533,0	Бюджет Боянської сільської територіальної громади	0,0	0,0	395,9	60,6
Бюджет Красноільської селищної територіальної громади	0,0	0,0	251,4	0,7	Бюджет Брусницької сільської територіальної громади	97,8	71,7	193,0	80,3
Бюджет Теремешівської сільської територіальної громади	0,0	0,0	0,0	17,6	Бюджет Веречанської сільської територіальної громади	0,0	0,0	798,5	37,0
Бюджет Чудейської сільської територіальної громади	0,0	0,0	108,0	12,5	Бюджет Горішньошеровецької сільської територіальної громади	0,0	0,0	927,6	52,6
Бюджет Конятинської сільської територіальної громади	2,3	922,9	1 573,9	5,3	Бюджет Кам'янецької сільської територіальної громади (Глибод)	0,0	0,0	1 135,2	17,7
Бюджет Селятинської сільської територіальної громади	0,0	0,0	4 447,8	37,5	Бюджет Кам'янської сільської територіальної громади (Сторож)	0,0	0,0	583,7	150,2
Бюджет Острицької сільської територіальної громади	0,0	0,0	1 138,3	314,8	Бюджет Кельменської селищної територіальної громади	0,0	0,0	493,5	249,6
Бюджет Мамайської сільської територіальної громади	0,0	0,0	2 161,3	9,6	Бюджет Лівненської сільської територіальної громади	0,0	550,1	404,2	87,9
Бюджет Кіцманської міської територіальної громади	0,0	0,0	762,4	105,8	Бюджет Петровецької сільської територіальної громади	0,0	0,0	1 018,2	47,3
Бюджет Магальської сільської територіальної громади	46,7	0,0	638,2	79,8	Бюджет Путинської селищної територіальної громади	36,4	0,0	3 131,3	13,5
Бюджет Вікнянської сільської територіальної громади	38,0	0,0	161,6	79,6	Бюджет Тарашанської сільської територіальної громади	0,0	0,0	394,9	51,3
Бюджет Юрковецької сільської територіальної громади	23,0	0,0	503,3	216,2	Бюджет Топорівської сільської територіальної громади	69,6	0,0	2 159,6	40,3
Бюджет Кострижівської селищної територіальної громади	15,0	0,0	252,4	9,6	Бюджет Чернівецької міської територіальної громади	1 142,0	17 221,3	17 508,7	2 705,0
Бюджет Новоселицької міської територіальної громади	44,5	2 016,5	6 741,7	183,9	<b>Усього</b>	<b>5 137,5</b>	<b>25 545,5</b>	<b>91 908,0</b>	<b>7 236,5</b>
Бюджет Герцаївської міської територіальної громади	0,0	0,0	2 528,3	71,7					

# КРЕДИТОРСЬКА ЗАБОРГОВАНІСТЬ (у порівнянні зі звітом за 9 місяців 2022 року)

## МІСЦЕВИХ БЮДЖЕТІВ

49,0 млн грн  
(- 50,8 млн грн)





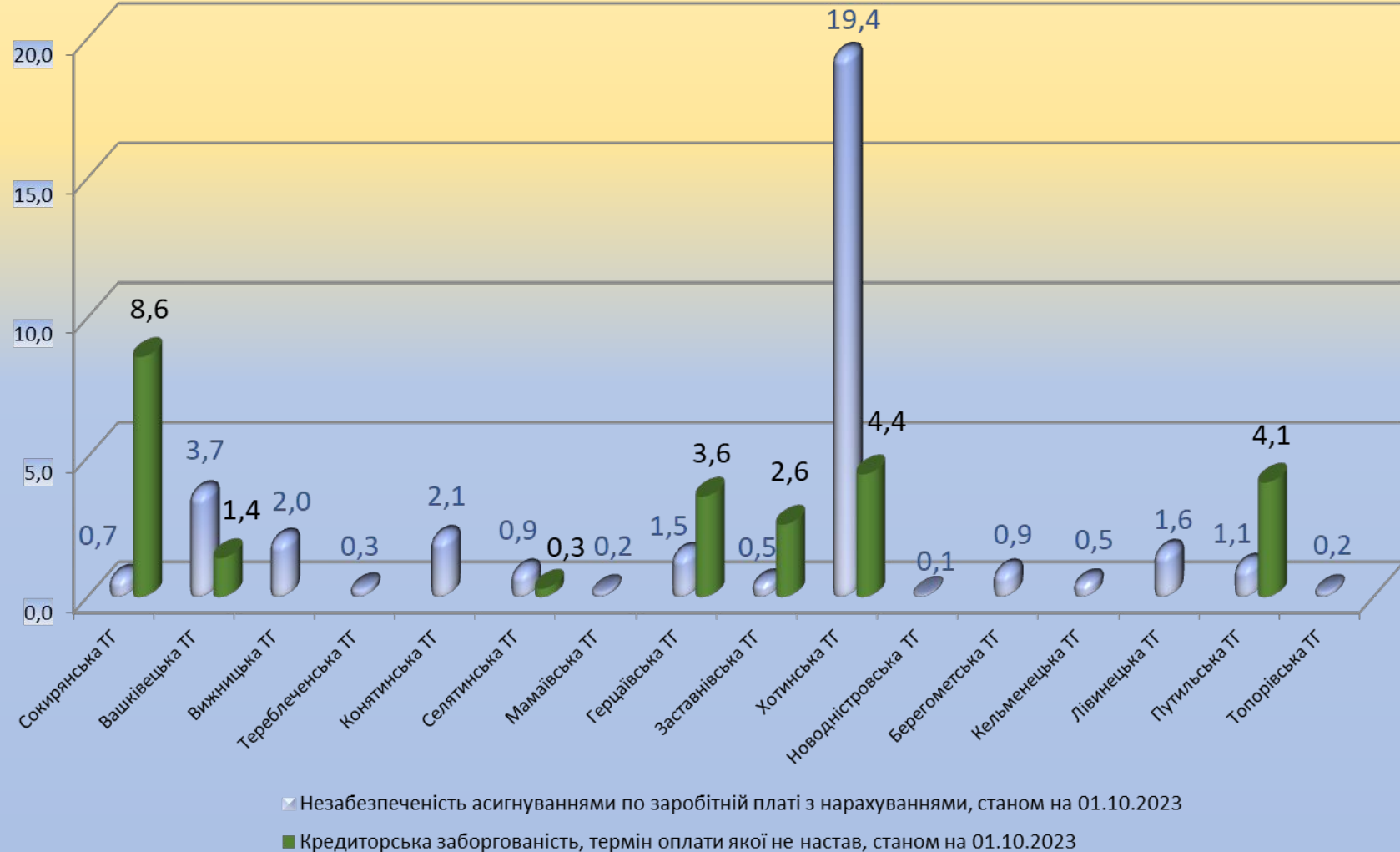
# НЕЗАБЕЗПЕЧЕНІСТЬ АСИГНУВАННЯМИ (ЗА ОBOB'ЯЗКОВИМИ ВИПЛАТАМИ) І ЗАРЕЄСТРОВАНА КРЕДИТОРСЬКА ЗАБОРГОВАНІСТЬ ПО ЗАРОБІТНІЙ ПЛАТІ, ТЕРМІН ВИПЛАТИ ЯКОЇ НЕ НАСТАВ МІСЦЕВІ БЮДЖЕТИ ЗА 9 МІСЯЦІВ 2023 РОКУ

млн грн

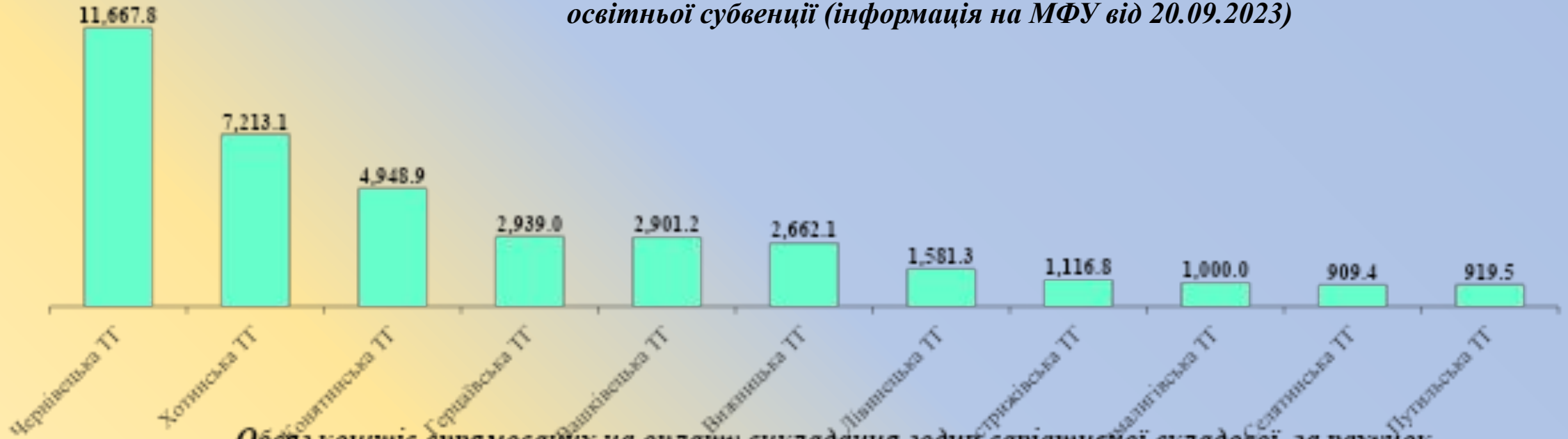
Незабезпеченість асигнувань по заробітній платі, станом на 01.10.2023 р.  
**35,7 млн грн**



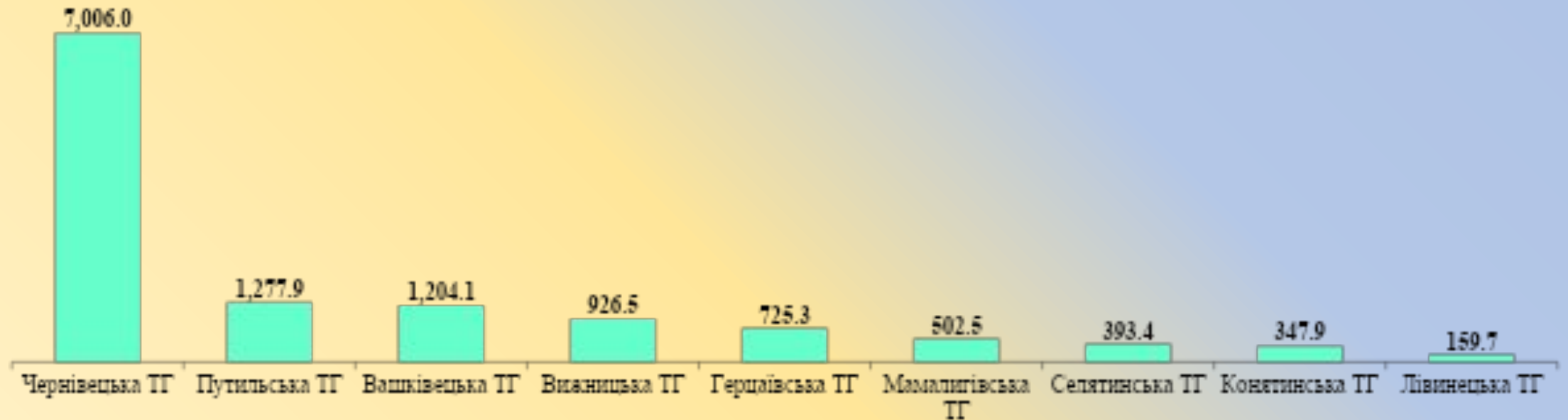
Кредиторська заборгованість, термін оплати якої не настав по громадах, станом на 01.10.2023 р.  
**25,3 млн грн**



*Незабезпеченість відповідно розрахункової потреби на 2023 рік за рахунок освітньої субвенції (інформація на МФУ від 20.09.2023)*



*Обсяг коштів спрямованих на оплату викладання годин варіативної складової, за рахунок освітньої субвенції за 9 місяців 2023 року*



# ФІНАНСУВАННЯ заходів територіальної оборони, підтримку діяльності військових частин, сил оборони

місцеві бюджети за 9 місяців 2023 року



**1 203,5 млн грн**

ПДФО з ГРОШОВОГО  
ЗАБЕЗПЕЧЕННЯ  
ВІЙСЬКОВОСЛУЖБОВИЦЬ

Найбільше доходів	млн грн
Чернівецька ТГ	567,3
Обласний бюджет	228,5
Вікнянська ТГ	107,4
Сторожинецька ТГ	68,4
Берегометська ТГ	45,0
Новодністровська ТГ	36,6
Веренчанська ТГ	33,0

## Видатки на тероборону



**287,3 млн грн**

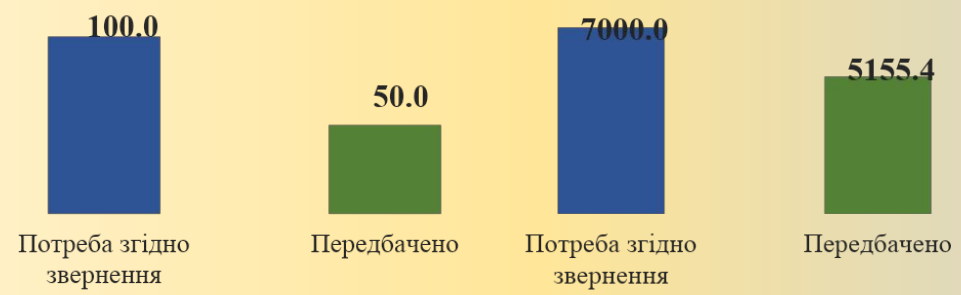
Найбільше видатків, виділених з бюджетів:	млн грн
Чернівецька ТГ	151,4
Вікнянська ТГ	41,4
Обласний бюджет	33,4
Сторожинецька ТГ	18,4
Берегометська ТГ	13,2
Новодністровська ТГ	11,6
Сокирянська ТГ	3,5
Юрковецька ТГ	2,7

# Інформація щодо обсягу видатків з місцевих бюджетів Чернівецької області для Військової частини А 1028 станом на 01.10.2023, тис. гривень

Громади, що забезпечили 100 % потреби



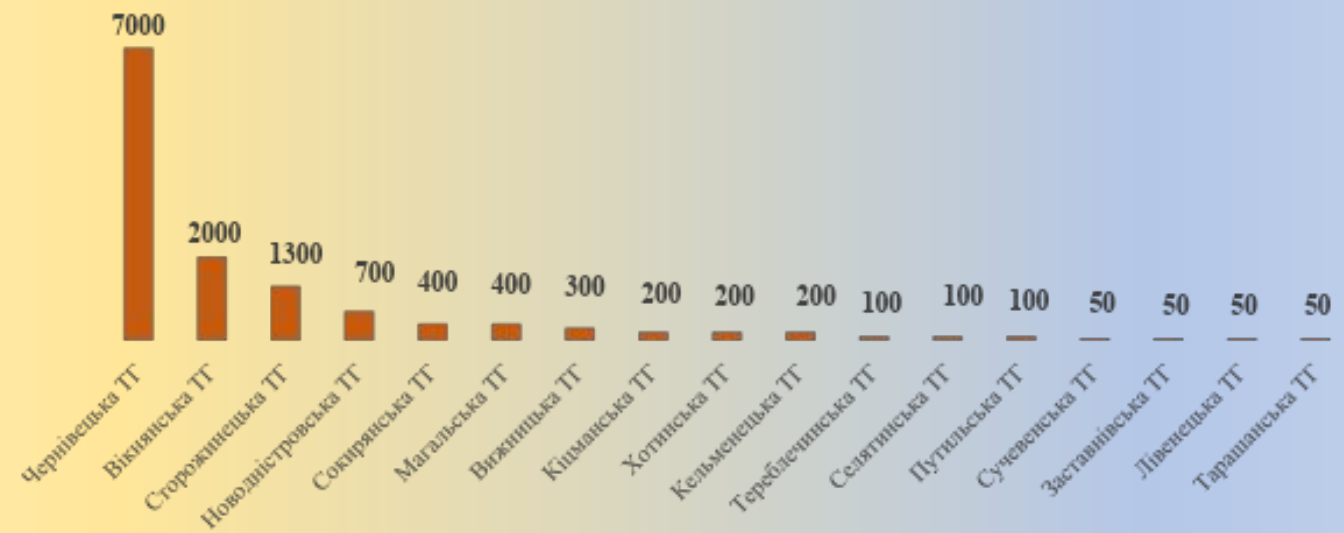
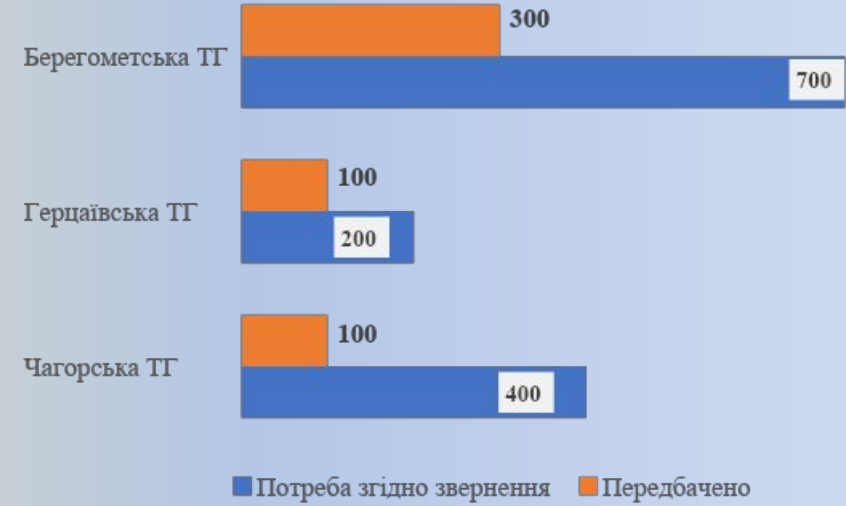
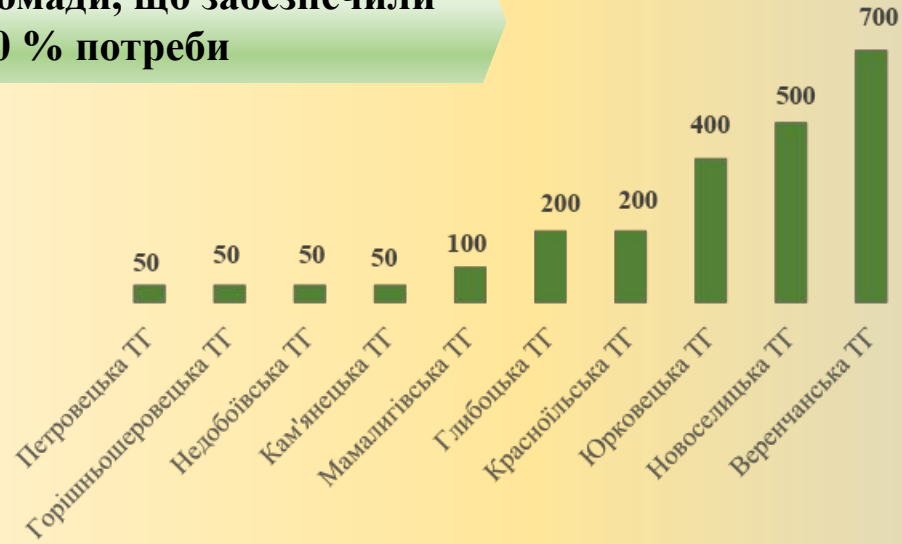
Громади, фінансування якими, передбачено не було



Чернівецькою обласною державною адміністрацією (обласною військовою адміністрацією), на фінансування військової частини було передбачено 4400,0 тис. грн.

# Інформація щодо обсягу видатків з місцевих бюджетів Чернівецької області для госпіталю ветеранів на базі якого буде реабілітаційний центр станом на 01.10.2023, тис. грн

Громади, що забезпечили 100 % потреби



Громади, фінансування якими, передбачено не було

# НЕРОЗПОДІЛЕНІ НА РІВНІ ДЕРЖАВНОГО БЮДЖЕТУ УКРАЇНИ МІЖБЮДЖЕТНІ ТРАНСФЕРТИ НА 2024 РІК

## Субвенції на:

забезпечення  
інституту  
помічника ветерана  
**3 845,5 млн грн**

проектні, будівельно-ремонтні  
роботи, придбання житла для  
розвитку сімейних форм  
виховання, забезпечення  
житлом дітей  
**575,3 млн грн**

підтримку осіб, які  
постраждали від  
домашнього  
насильства  
**200,2 млн грн**

компенсацію за житло  
для ветеранів війни,  
ВПО, учасників АТО,  
військово-службовців  
**5 749,8 млн грн**

Дотація на  
здійснення  
повноважень  
органів місцевого  
самоврядування на  
деокупованих  
територіях  
**20 274,2 млн грн**

підтримку особам з  
особливими освітніми  
потребами  
**304,6 млн грн**

забезпечення якісної  
освіти «Нова  
українська школа»  
**1 500,0 млн грн**

створення навчально-  
практичних центрів  
професійно-технічної  
освіти  
**500,0 млн грн**

облаштування  
безпечних умов у  
зкладах освіти  
**2 500,0 млн грн**

придбання шкільних  
автобусів  
**1 000,0 млн грн**

модернізацію їдалень  
(харчоблоків)  
**1 500,0 млн грн**

Субвенція на  
облаштування  
безпечних умов у  
зкладах охорони  
здоров'я  
**1 000,0 млн грн**

соціальний проєкт  
«Активні парки – локації  
здорової України»  
**54,0 млн грн**

проєкти в рамках  
Надзвичайної кредитної  
програми для відновлення  
України  
**2 346,6 млн грн**

проєкти в рамках Програми  
з відновлення України  
**4 499,0 млн грн**

проєкту «Ремонт житла для  
відновлення прав і  
можливостей людей  
(НОРЕ)»  
**248,4 млн грн**

# Особливості формування місцевих бюджетів на 2024 рік

1

Зарахування ПДФО із грошового утримання військовослужбовців до Державного бюджету України

2

Зупинення на 2024 рік вилучення реверсної дотації з місцевих бюджетів до державного бюджету

3

Відсутність державного фонду регіонального розвитку при цьому створено фонд ліквідації наслідків збройної агресії у складі спеціального фонду Державного бюджету України

4

Відсутність субвенції на будівництво, реконструкцію, ремонт і утримання автомобільних доріг загального користування місцевого значення

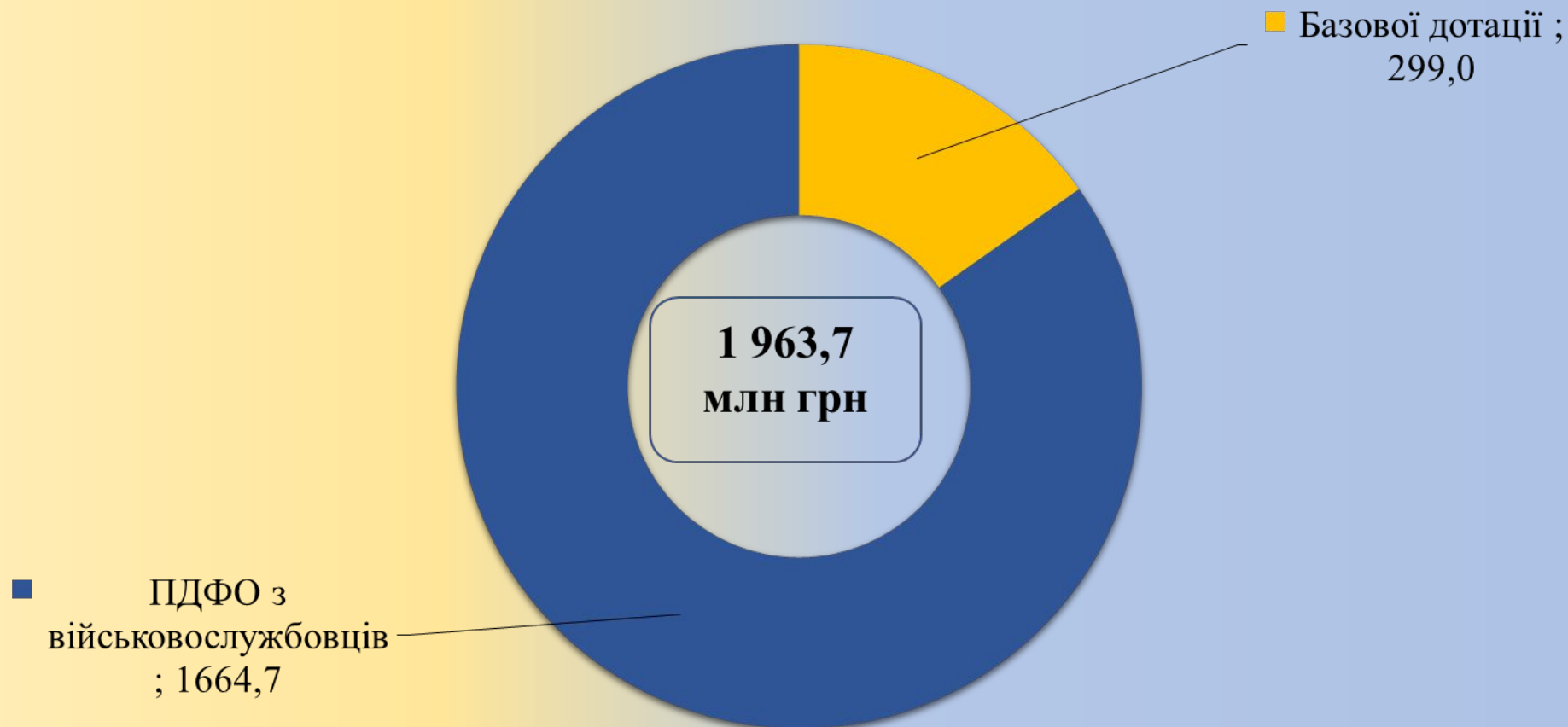
5

Регламентовано напрямки розподілу вільного залишку коштів загального фонду і залишку коштів спеціального фонду місцевих бюджетів (стаття 47 проекту Закону України «Про Державний бюджет України на 2024 рік»)

6

Передача заборгованості за середньостроковими позиками з районних бюджетів до бюджетів відповідних територіальних громад та погашення цієї заборгованості за рахунок вільних залишків коштів місцевих бюджетів

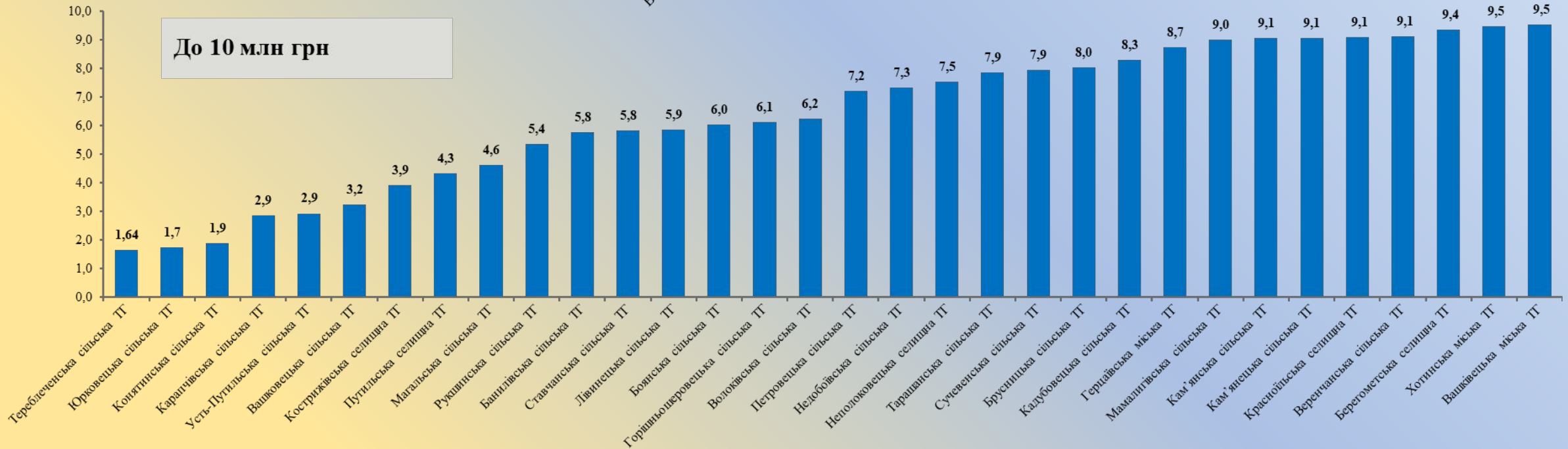
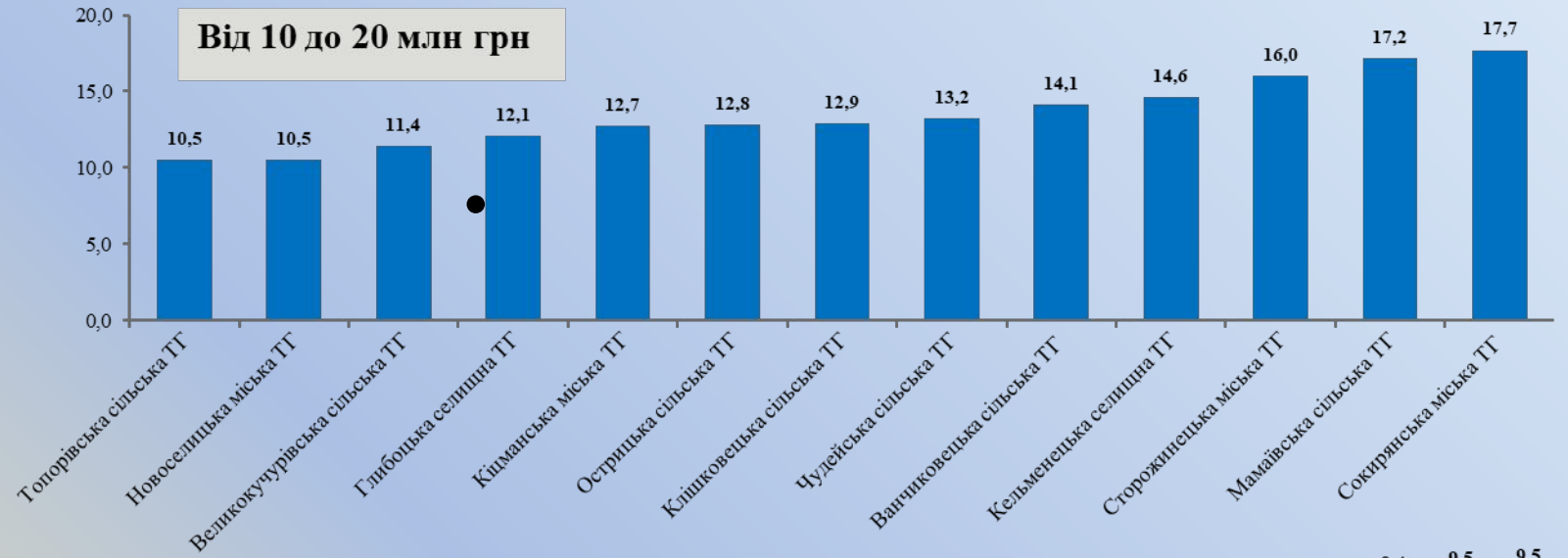
# ВТРАТИ МІСЦЕВИХ БЮДЖЕТІВ У 2024 РОЦІ (млн грн)





# Зменшення БАЗОВОЇ ДОТАЦІЇ У 2024 РОЦІ (млн грн)

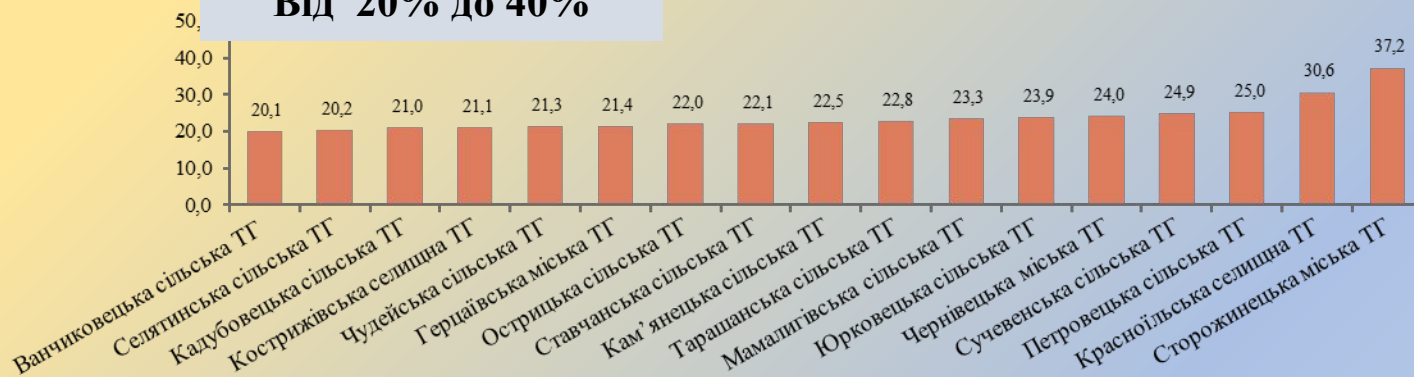
По області –  
299,0 млн грн



# ВТРАТИ ДОХІДНОЇ БАЗИ НА 2024 РІК У ВІДСОТКАХ до очікуваних надходжень 2023 року, %

**По області – 23,9%**

**Від 20% до 40%**



**Більше 40%**



**До 20%**

