



Департамент фінансів
Чернівецької обласної
військової адміністрації


Підсумки виконання місцевих бюджетів Чернівецької області за 2023 рік



Звітні показники місцевих бюджетів області



Доходи місцевих бюджетів



12787,6
млн грн


Загальний фонд
11205,4 млн грн

Спеціальний фонд
1582,2 млн грн



12724,6
млн грн

Видатки місцевих бюджетів



Загальний фонд
9891,4 млн грн

Спеціальний фонд
2833,2 млн грн

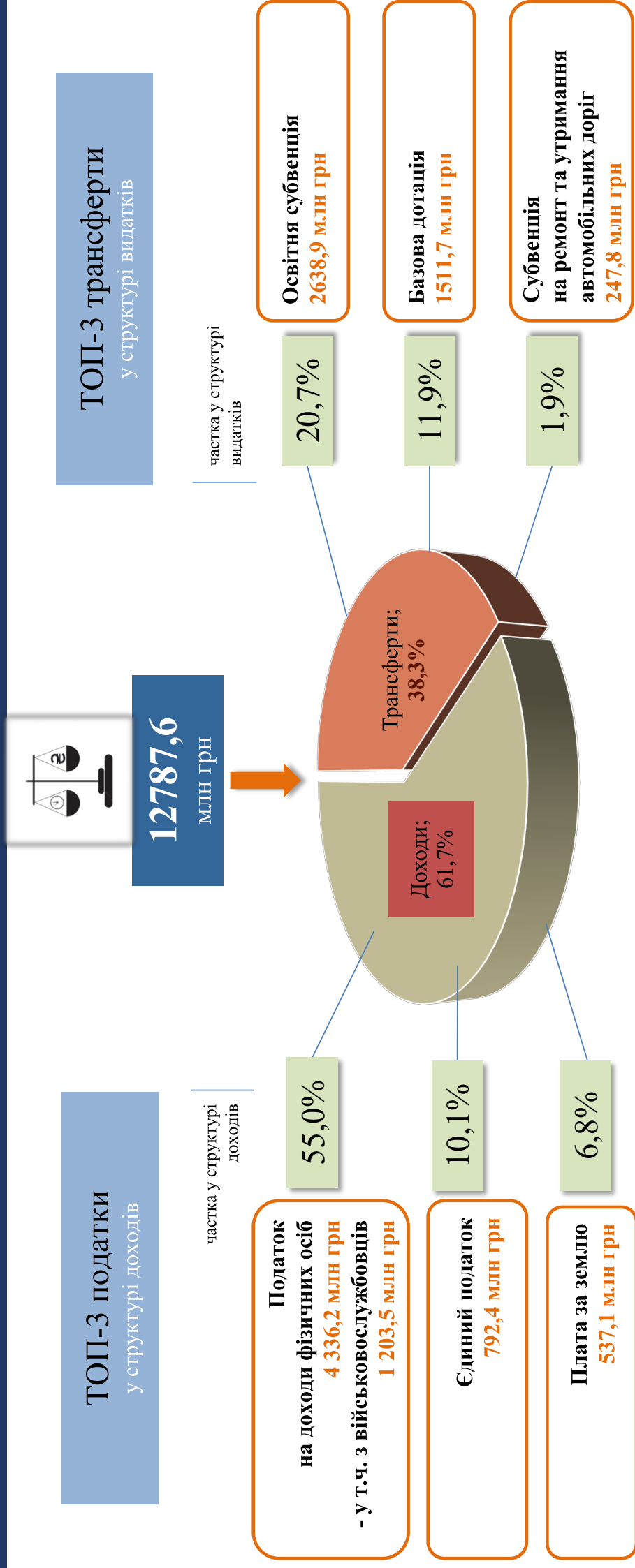
Надано кредитів 4,1 млн грн, з них:
загальний фонд 1,1 мільйон
спеціальний фонд 3,0 млн грн



Повернуто кредитів 3,2 млн грн
по спеціальному фонду 3,2 млн грн



Обсяг фактичних надходжень місцевих бюджетів загальний + спеціальний фонд



Наповнення місцевих бюджетів Чернівецької області

власні доходи загального фонду



6,7 млрд грн
надійшло власних доходів
(104,3% до плану)

За темпами росту
до 2022 року

+16,0%

+0,9 млрд грн

5-8 місце в Україні впродовж
2023 року

за рахунок:

- ПДФО на **6,3%** (+257,0 млн грн)
- акцизного податку на **88,2%** (+244,9 млн грн)
- плата за землю на **30,8%** (+126,6 млн грн)
- єдиний податок на **23,2%** (+149,4 млн грн)
- податку на нерухоме майно, відмінне від земельної ділянки на **79,6%** (+84,4 млн грн)

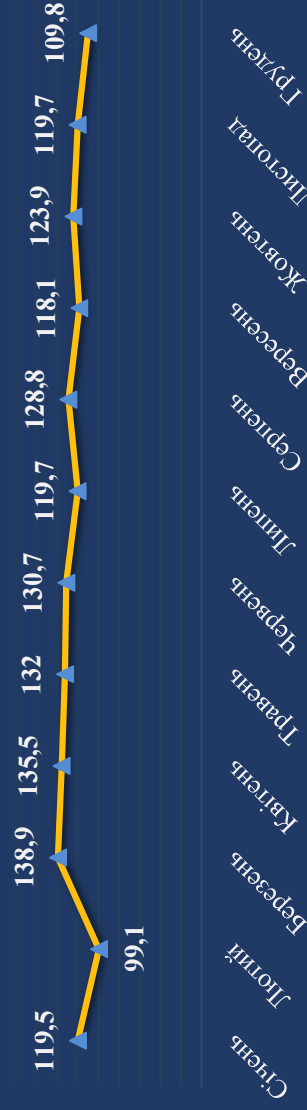
Суб'єкти підприємницької діяльності

65 117

+3 387 (до поч.року)

на 01.01.2024

Темп росту надходжень до ЗФ (без податку
з військових), 2023/2022 (%)



Темп росту фактичних надходжень територіальних громад, 2023/2022



22 громади

ВИЩЕ 120%



23 громади

ВИЩЕ 100%

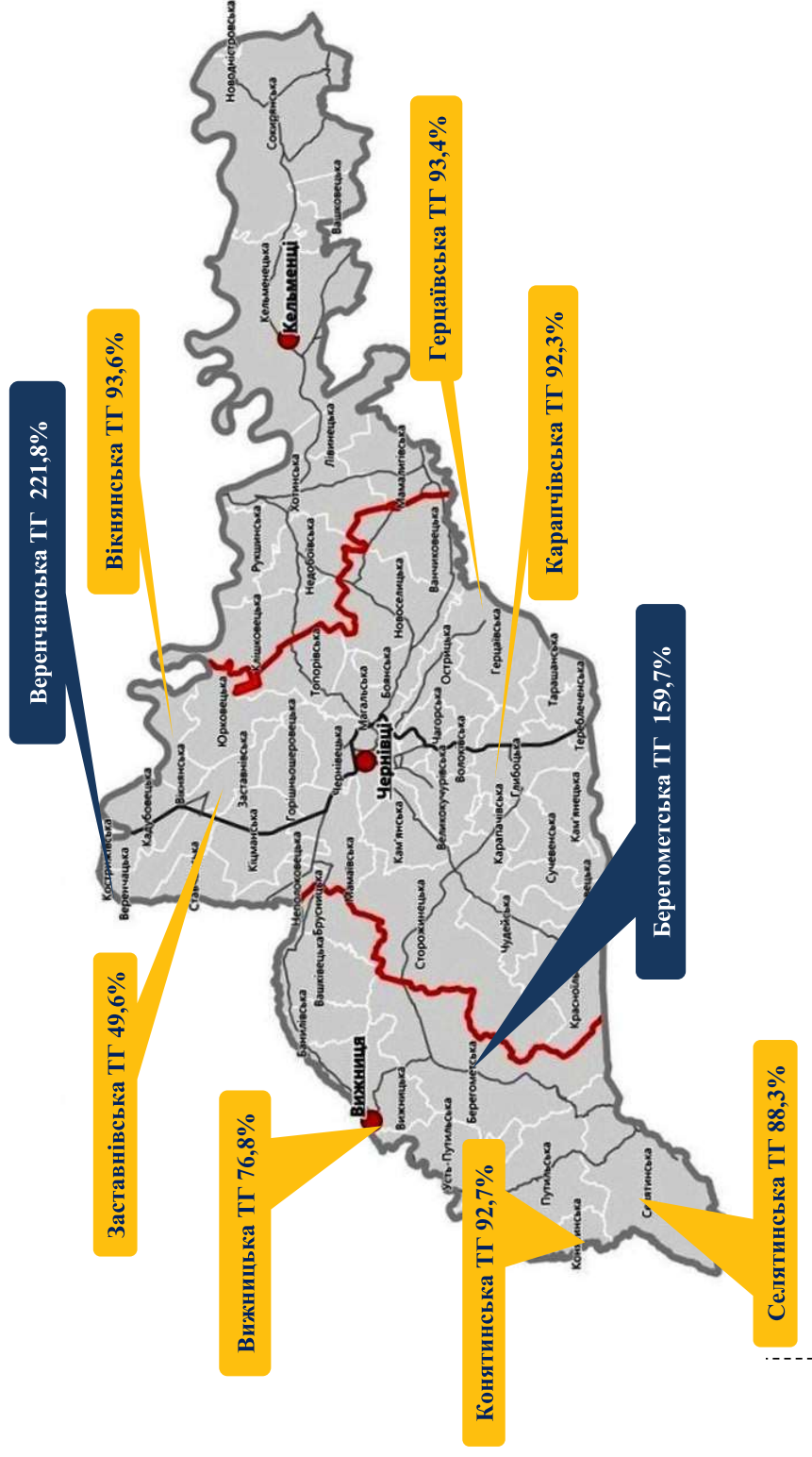


7 громад

НИЖЧЕ 100%



■ Більше 100% ■ до 100%



Фінансова спроможність громад (без ПДФО з військовослужбовців)



Територіальні громади		82,1
Більше 50%	Чернівецька	78,6
-//-	Новодністрівська	60,7
-//-	Магальська	55,2
-//-	Хотинська	53,2
-//-	Глибоцька	53,1
-//-	Чагорська	52,7
-//-	Тереблеченська	51,4
-//-	Кіцманська	50,3
-//-	Сокирянська	23,8
Менше 25%	Рукшинська	23,4
-//-	Усть-Путильська	23,3
-//-	Карпачівська	23,1
-//-	Кам'янецька	23,1
-//-	Красноільська	21,9
-//-	Банилівська	21,2
-//-	Сучевенська	20,9
-//-	Чудейська	19,7
-//-	Конятинська	17,7
-//-	Петровецька	17,7

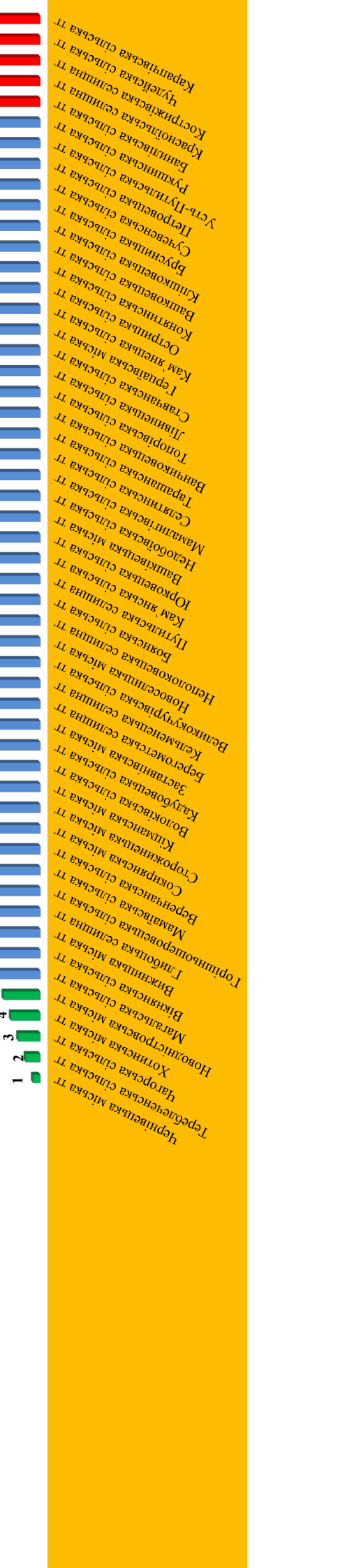
Питома вага	К-сть
власних доходів	громад
Більше 50%	9
25% – 50%	33
Менше 25%	10
	52

Загальний рейтинг територіальних громад за фінансовими показниками за 2023 рік



ТОП 10 громад		2023 рік	Зміна рейтингу порівняно з III кварталом	Останні 10 громад	2023 рік	Зміна рейтингу
Чернівецька міська	1	✓		Брусницька сільська	38	→ 4
Тереблеченська сільська	2	↑ 1		Сучевенська сільська	39	→ 7
Чагорська сільська	3	↑ 1		Петровецька сільська	40	→ 2
Хотинська міська	4	✓		Усть-Пугильська сільська	41	→ 2
Новодністровська міська	5	✓		Рукшинська сільська	42	→ 3
Магальська сільська	6	✓		Баніївська сільська	43	← 3
Віжницька сільська	7	← 5		Красноільська селищна	44	→ 2
Вижницька міська	8	↑ 1		Кострижівська селищна	45	→ 13
Глибоцька селищна	9	↑ 1		Чудейська сільська	46	→ 2
Горішньощеровецька сільська	9	✓		Карпатівська сільська	46	→ 2

ТОП 10 громад	2023 рік	Зміна рейтингу порівняно з III кварталом
Чернівецька міська	1	✓
Тереблеченська сільська	2	↑ 1
Чагорська сільська	3	↑ 1
Хотинська міська	4	✓
Новодністровська міська	5	✓
Магальська сільська	6	✓
Віжницька сільська	7	← 5
Вижницька міська	8	↑ 1
Глибоцька селищна	9	↑ 1
Горішньощеровецька сільська	9	✓



Виконання дохідної частини місцеві бюджети



Кількість невиконаних бюджетів 2

Не виконано 2 бюджети:

- Чернівецька ТГ
- Селятинська ТГ

Не досягнуто рівня минулого року:

- Вижницька ТГ
- Вікнянська ТГ
- Герцаївська ТГ
- Заставнівська ТГ
- Селятинська ТГ
- Конятинська ТГ
- Карпатівська ТГ

Причини
зменшення
податкових надходжень

➤ ПДФО:

- скорочення видатків на оплату праці;
- переєстрація військових частин та одноразова сплата у 2022 році
- ПДФО з військових з 01.10.2023 року сплачується до спеціального фонду Державного бюджету України.

➤ плата за землю:

- ряд платників знаходяться за кордоном та не сплачують податок;
- наявна заборгованість;
- неплатоспроможність власників/орендарів земельних ділянок

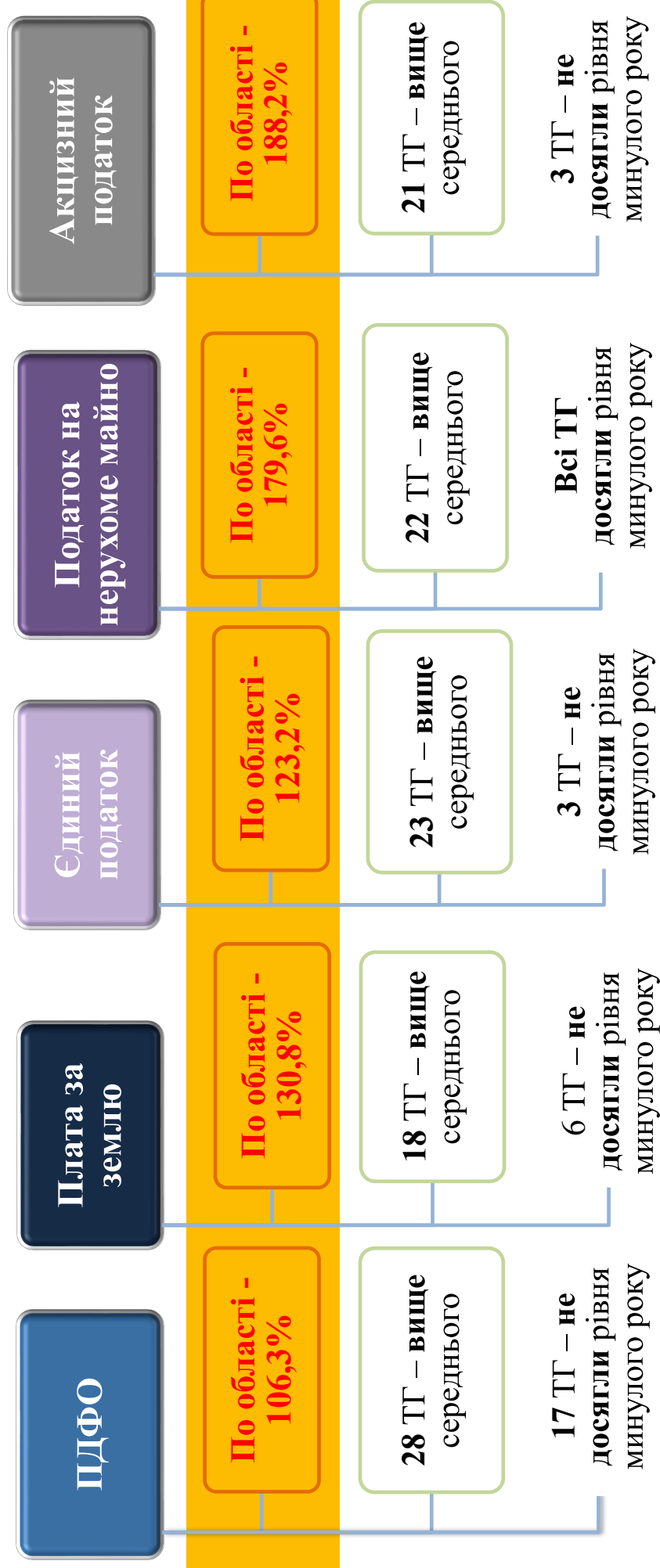
➤ рентна плата за спеціальне

використання лісових ресурсів:

- зменшення санітарних рубок;
- реорганізація лісових підприємств

Темпи фактичних надходжень

по основних видах доходів за 2023 рік/ 2022 рік

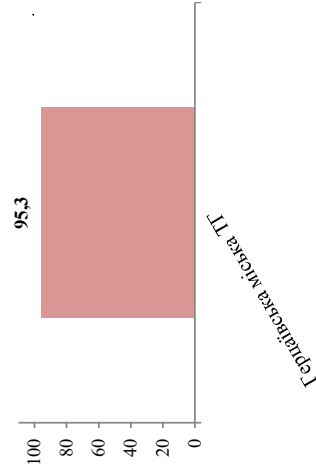


Темпи росту податку на доходи фізичних осіб (код 11010000), крім ПДФО з ВІЙСЬКОВИХ за 2023 рік, %

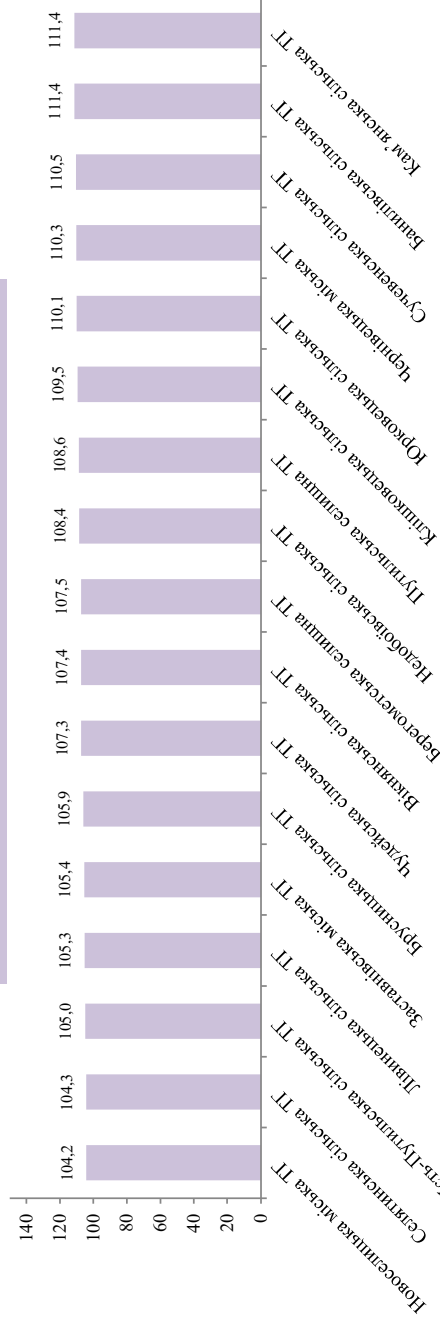


по області – 111,6%

темпу росту менше 100



темпу росту більше 100



темпу росту більше середнього по області



Надходження податку на доходи фізичних осіб з грошового забезпечення, грошових винагород та інших виплат, одержаних військовослужбовцями та особами рядового і начальницького складу, млн грн



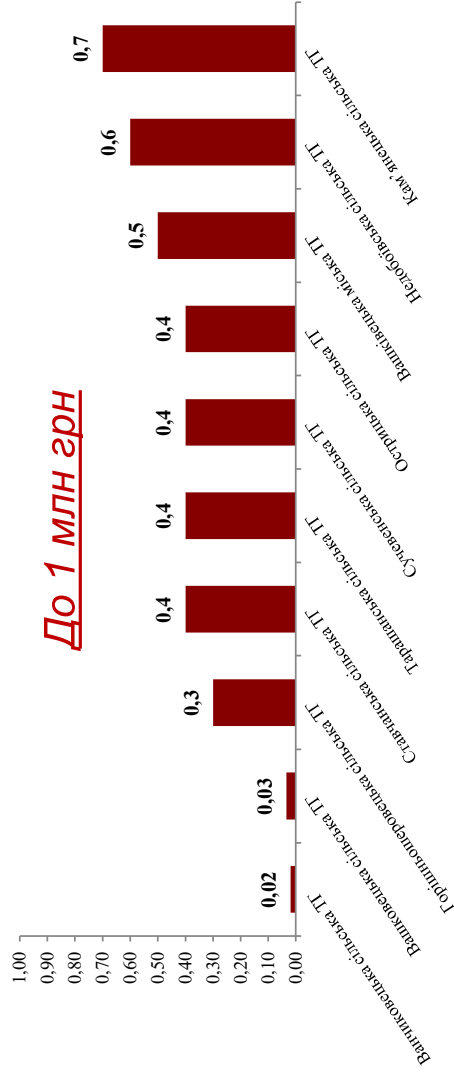
Від 1 до 10 млн грн



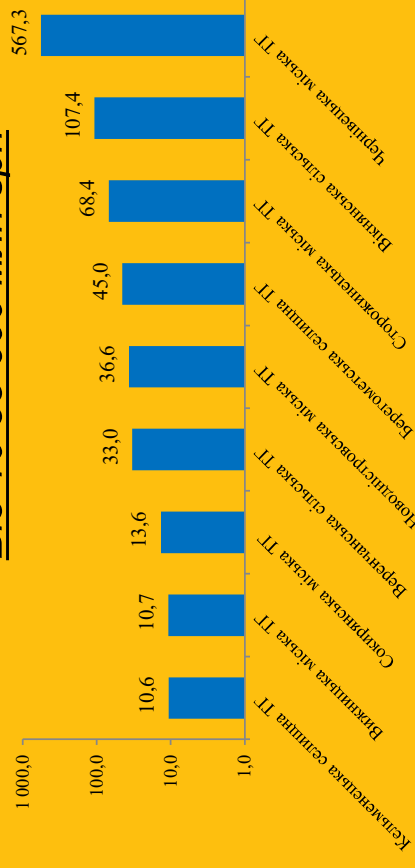
По області 1 203,5 млн грн

По 17 ТГ надходження відсутні

До 1 млн грн



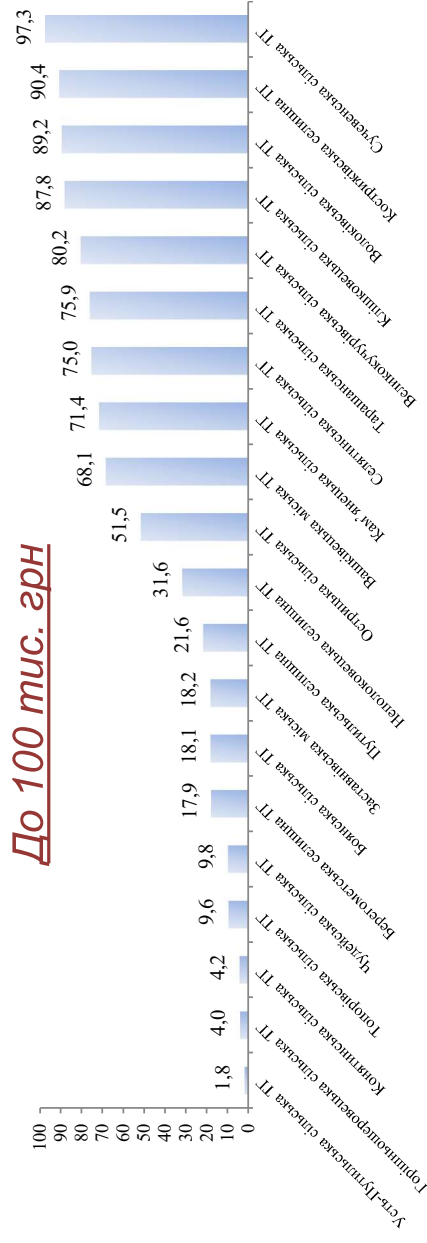
Від 10 до 600 млн грн



Надходження податку на доходи фізичних осіб у вигляді мінімального податкового зобов'язання, що підлягає сплаті фізичними особами, тис грн



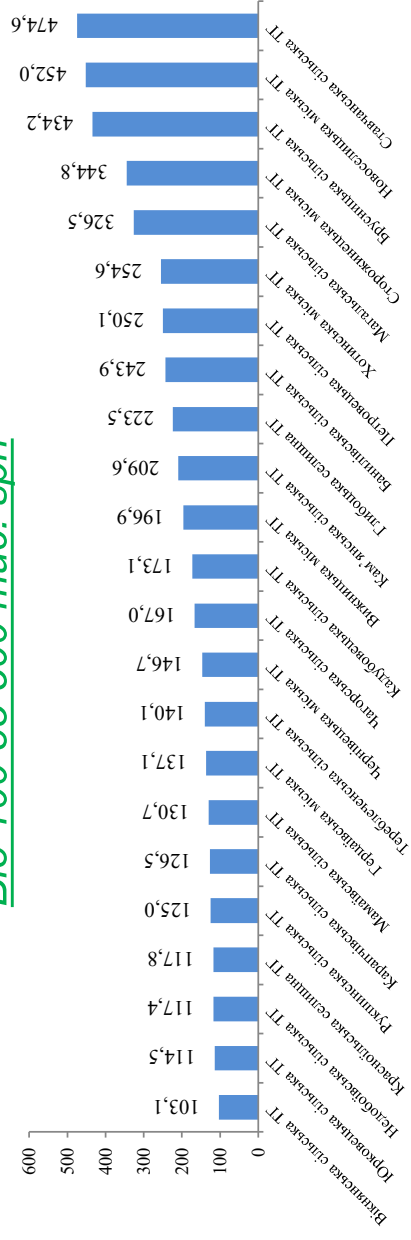
за 2023 рік (липень-грудень)



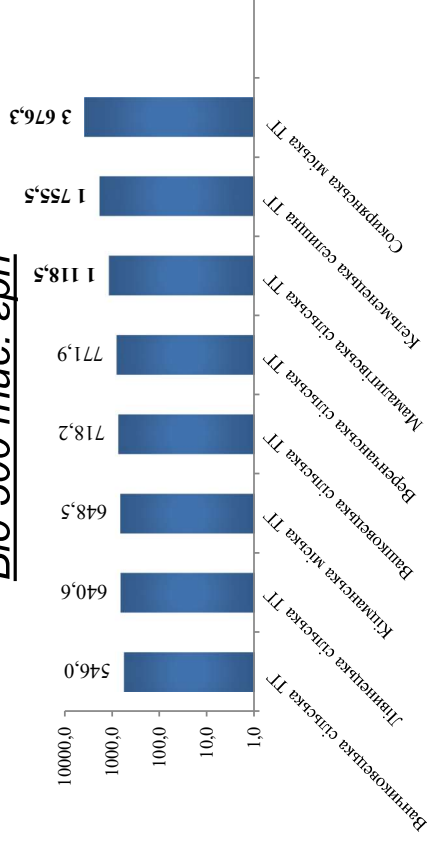
По області 19 514,4 тис. грн

По Новодністровській міській ТГ надходження відсутні

Від 100 до 500 тис. грн



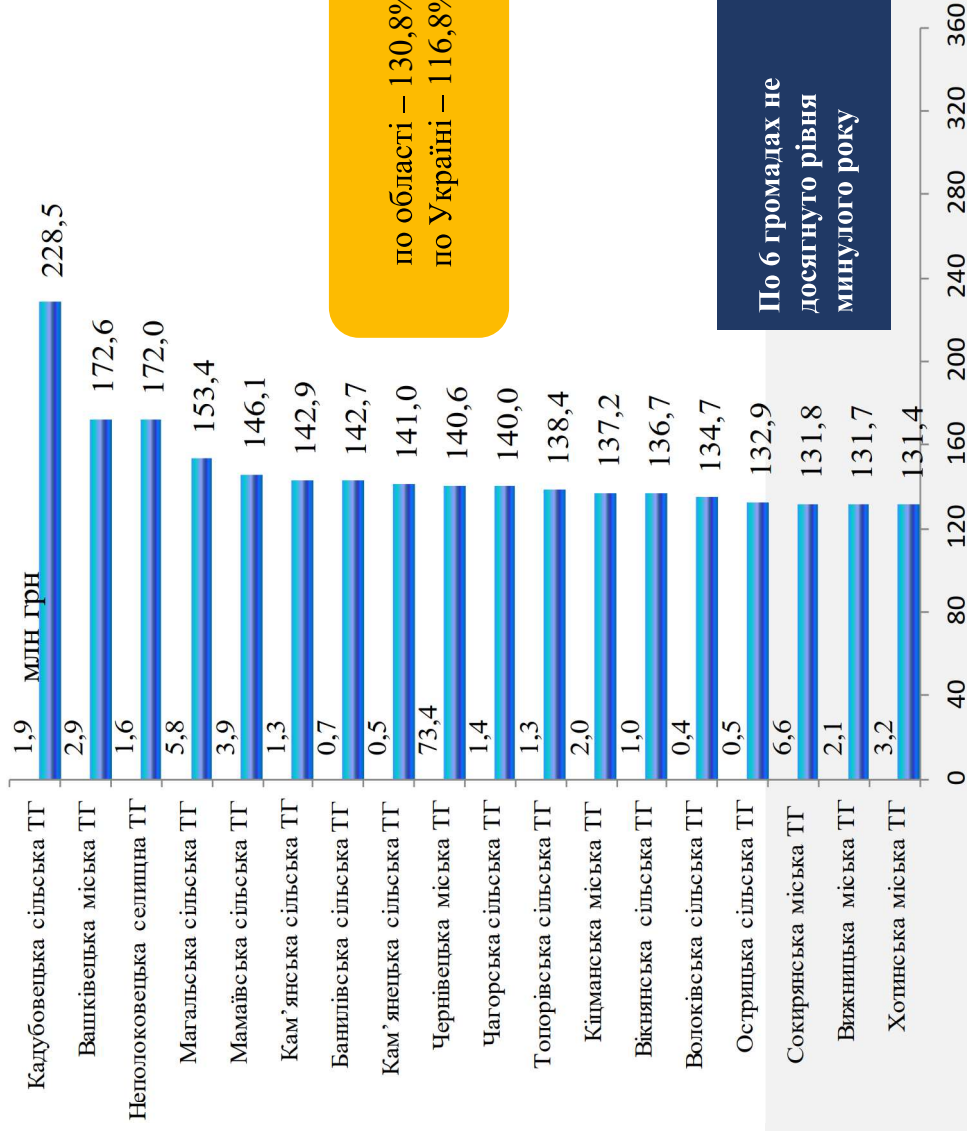
Від 500 тис. грн



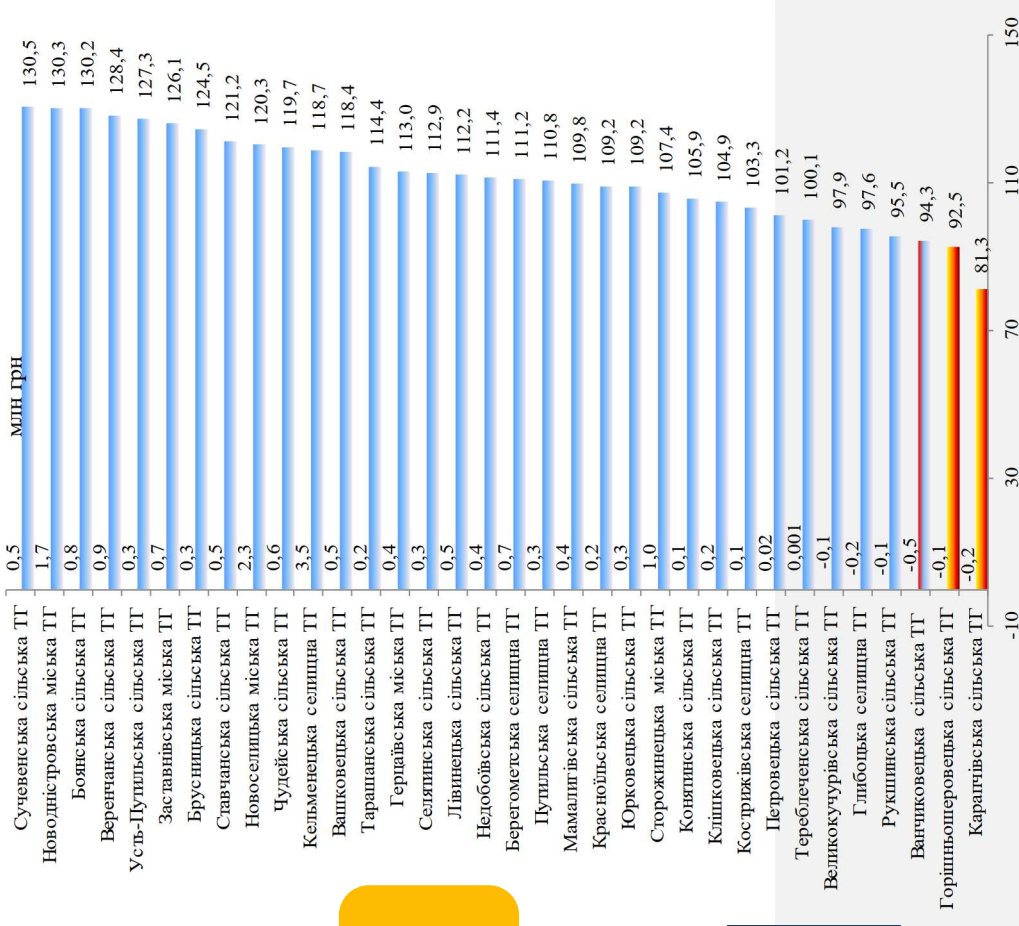
Темпи росту фактичних надходжень плати за землю бюджетів територіальних громад, %



темп росту вище середнього по області



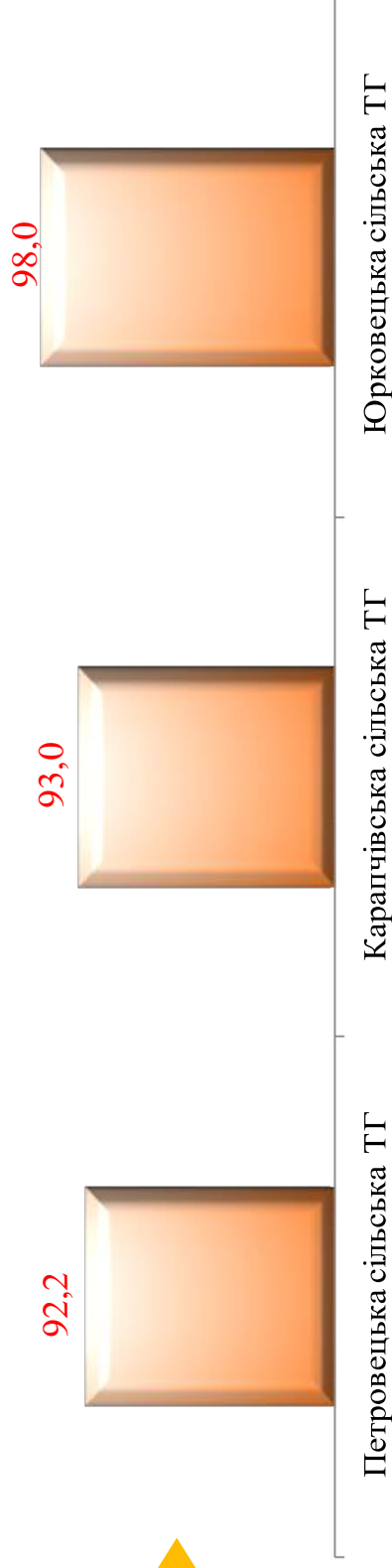
темп росту нижче середнього по області



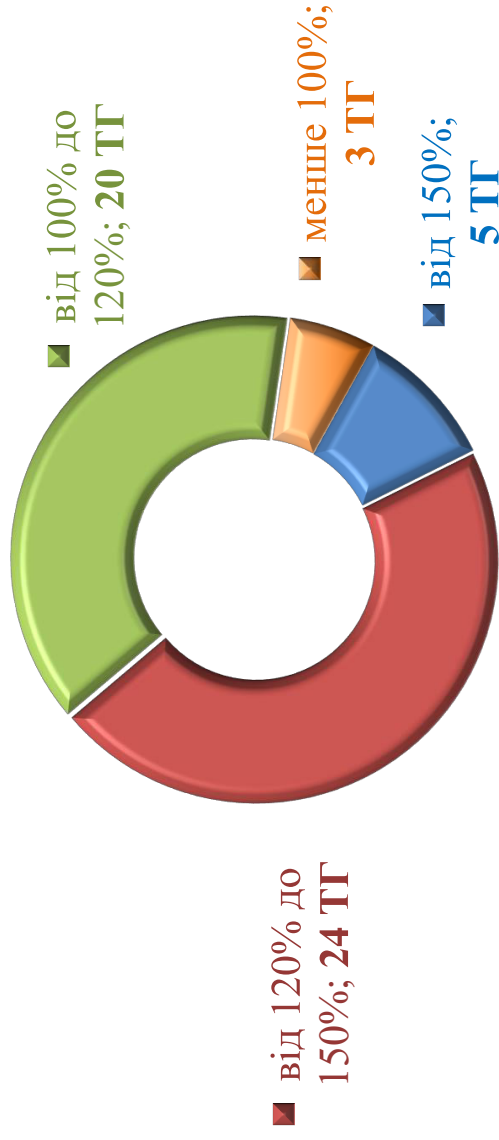
Темпи росту фактичних надходжень єдиного податку територіальних громад, %



По 3 ТГ не досягнуто рівня минулого року



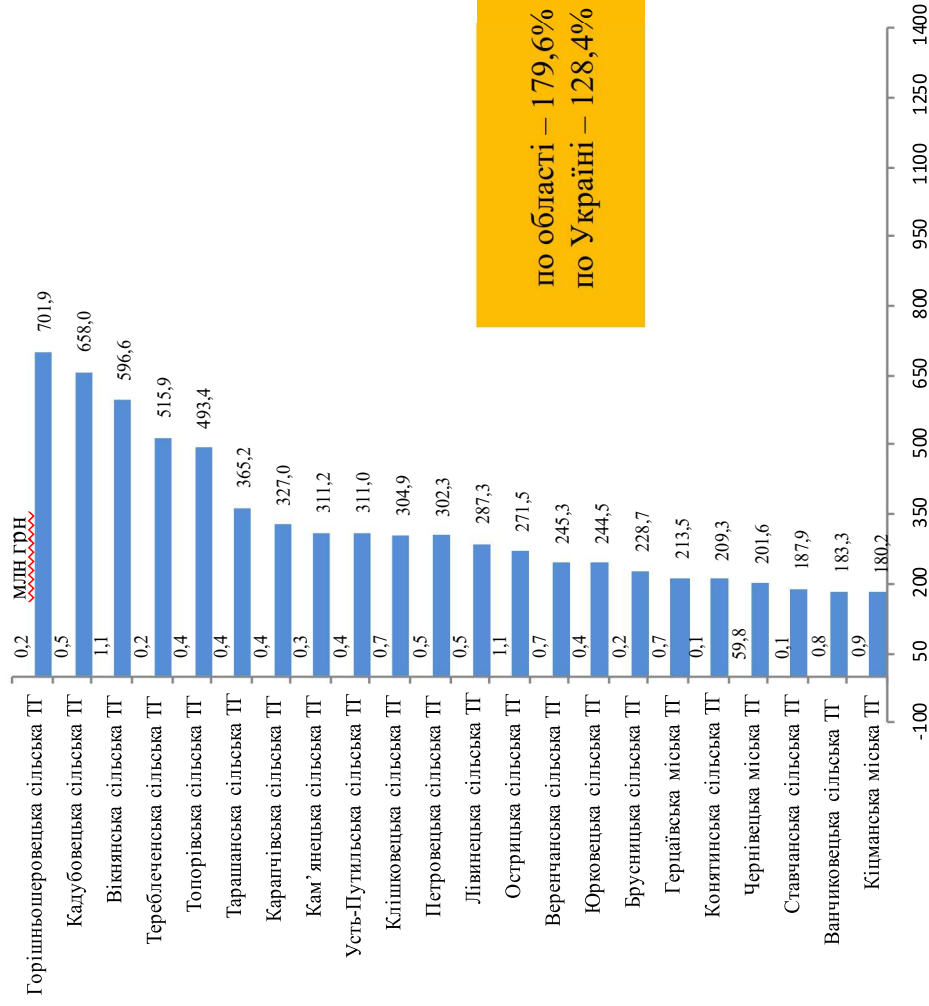
по області – 123,2% (+149,4 млн грн),
по Україні – 118,2%



Темпи росту фактичних надходжень податку на нерухоме майно, відмінне від земельної ділянки бюджетів територіальних громад за 2023 рік, %

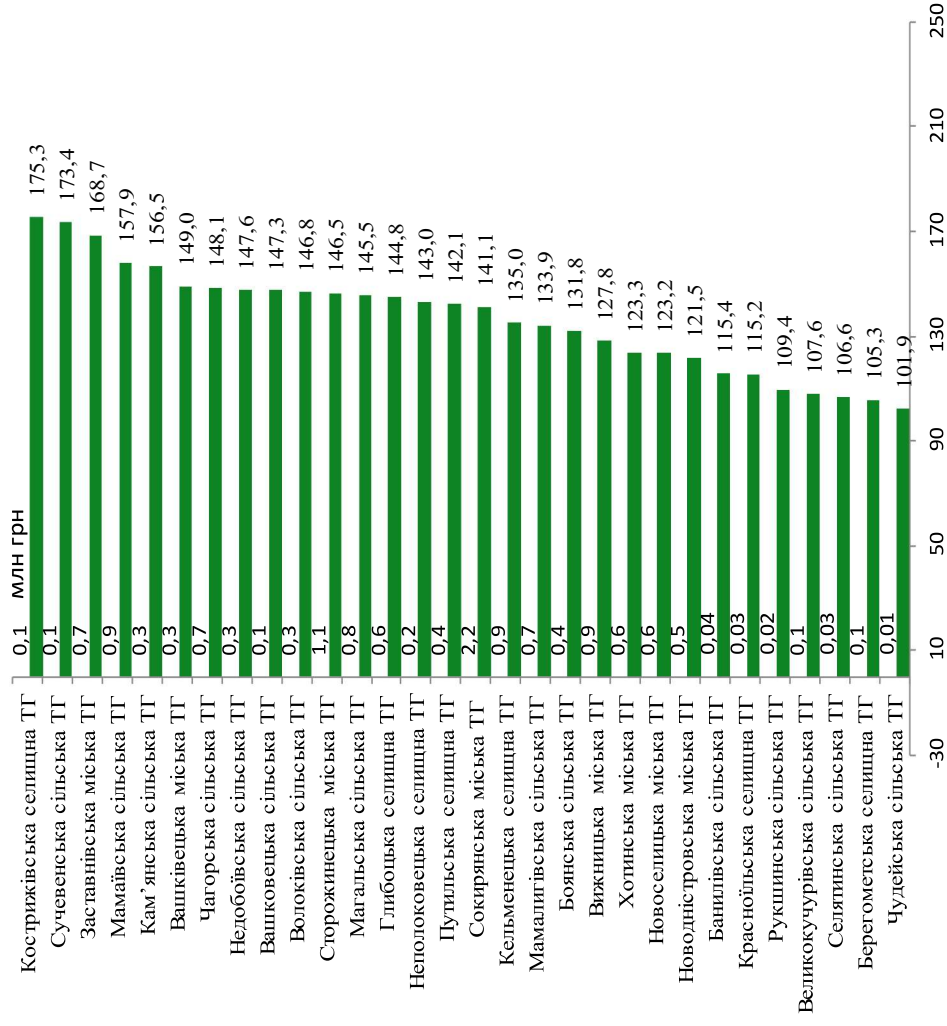


темпи росту вище середнього по області



по області – 179,6%
по Україні – 128,4%

темпи росту нижче середнього по області



Надходження акцизного податку з реалізації виробниками та/або імпортерами, у тому числі в роздрібній торгівлі тютюнових виробів, тютюну

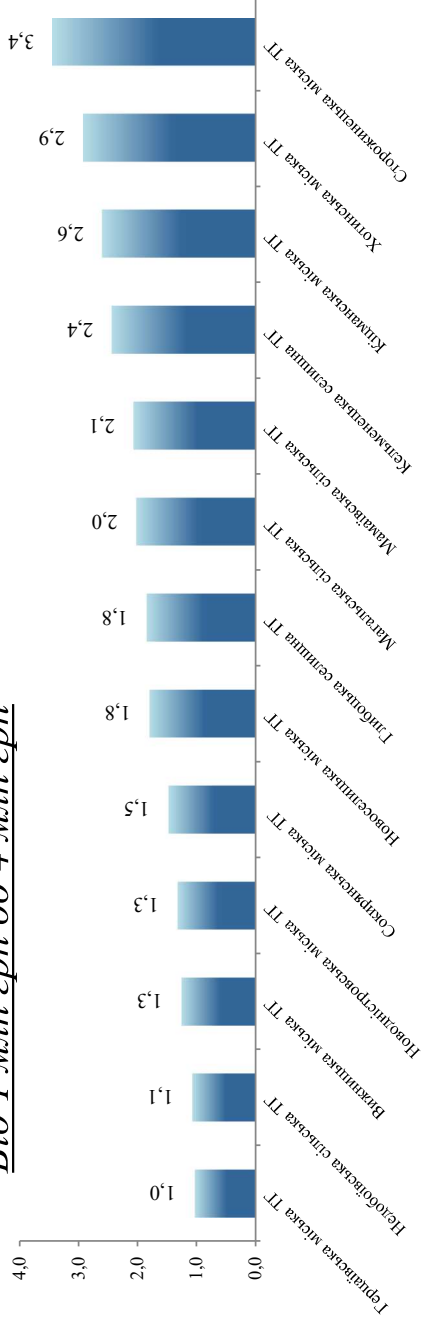


за 2023 рік

По області 182,8 млн грн

ТОП-2 ТГ

Від 1 млн грн до 4 млн грн

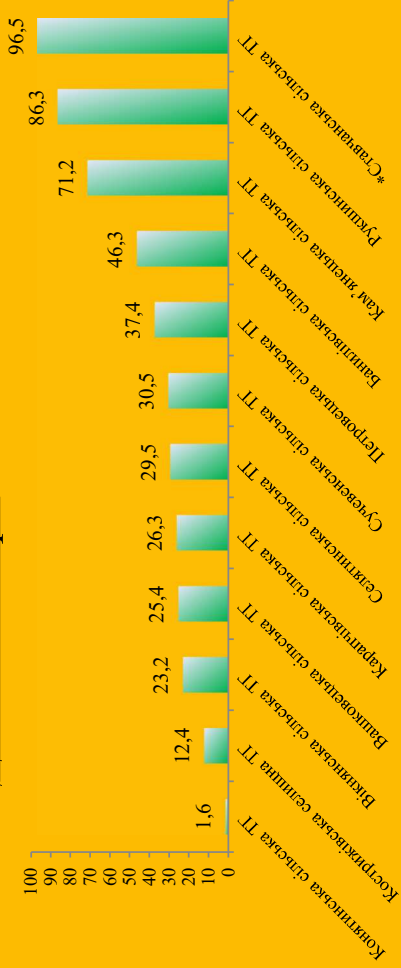


Теребленська сільська територіальна громада

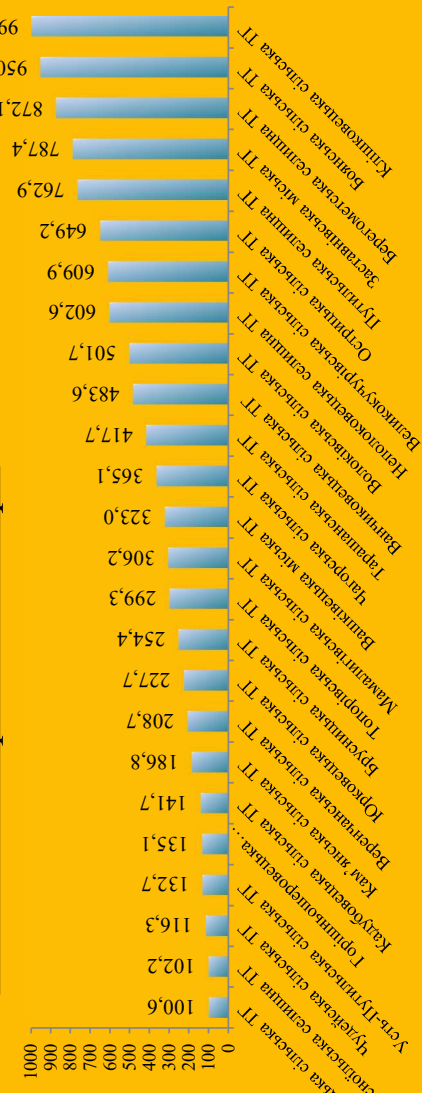


Чернівцька міська територіальна громада

До 100 тис. грн



Від 100 тис. грн до 1 млн грн



Міжбюджетні трансферти, що надійшли з державного бюджету місцевим бюджетам за 2023 рік



загальний та спеціальний фонди

Дотації

1760,6 млн грн

Базова дотація

1511,7 млн грн

30,9%

Додаткова дотація на здійснення витрат на утримання закладів освіти та охорони здоров'я

114,3 млн грн

2,3%

Додаткова дотація на здійснення повноважень органів місцевого самоврядування на де окупованих, тимчасово окупованих та інших територіях України, що зазнали негативного впливу у зв'язку з повномасштабною збройною агресією

117,0 млн грн

2,4%

Додаткова дотація з державного бюджету місцевим бюджетам на компенсацію комунальним закладам, державним закладам освіти, що передані на фінансування з місцевих бюджетів

17,6 млн грн

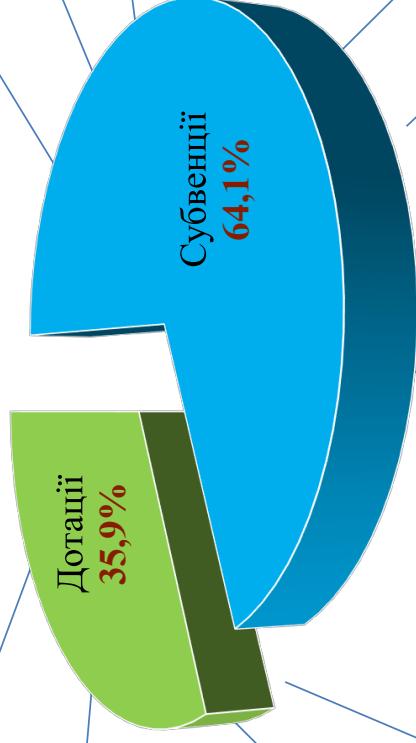
0,4%

Трансферти з ДБУ у 2023 році надійшли

99,0% до плану

частка у структурі трансфертів

частка у структурі трансфертів



Субвенції

з 137,2 млн грн

53,9%

Освітня субвенція

2638,9 млн грн

Субвенція на забезпечення будівництва, реконструкції, ремонту та утримання автомобільних доріг

247,8 млн грн

1,3%

Субвенція з державного бюджету місцевим бюджетам на облаштування безпечних умов у закладах загальної середньої освіти та реалізацію проектів, спрямованих на ліквідацію наслідків збройної агресії

62,0 млн грн

1,2%

Субвенція на здійснення підтримки окремих закладів та заходів у системі охорони здоров'я

60,9 млн грн

1,3%

Субвенція з державного бюджету місцевим бюджетам на виплату грошової компенсації за належні для отримання жилі приміщення для пільгових категорій громадян

65,2 млн грн

0,8%

Субвенція з державного бюджету місцевим бюджетам на придбання кількох автобусів

41,1 млн грн

Інші субвенції з ДБУ

21,3 млн грн

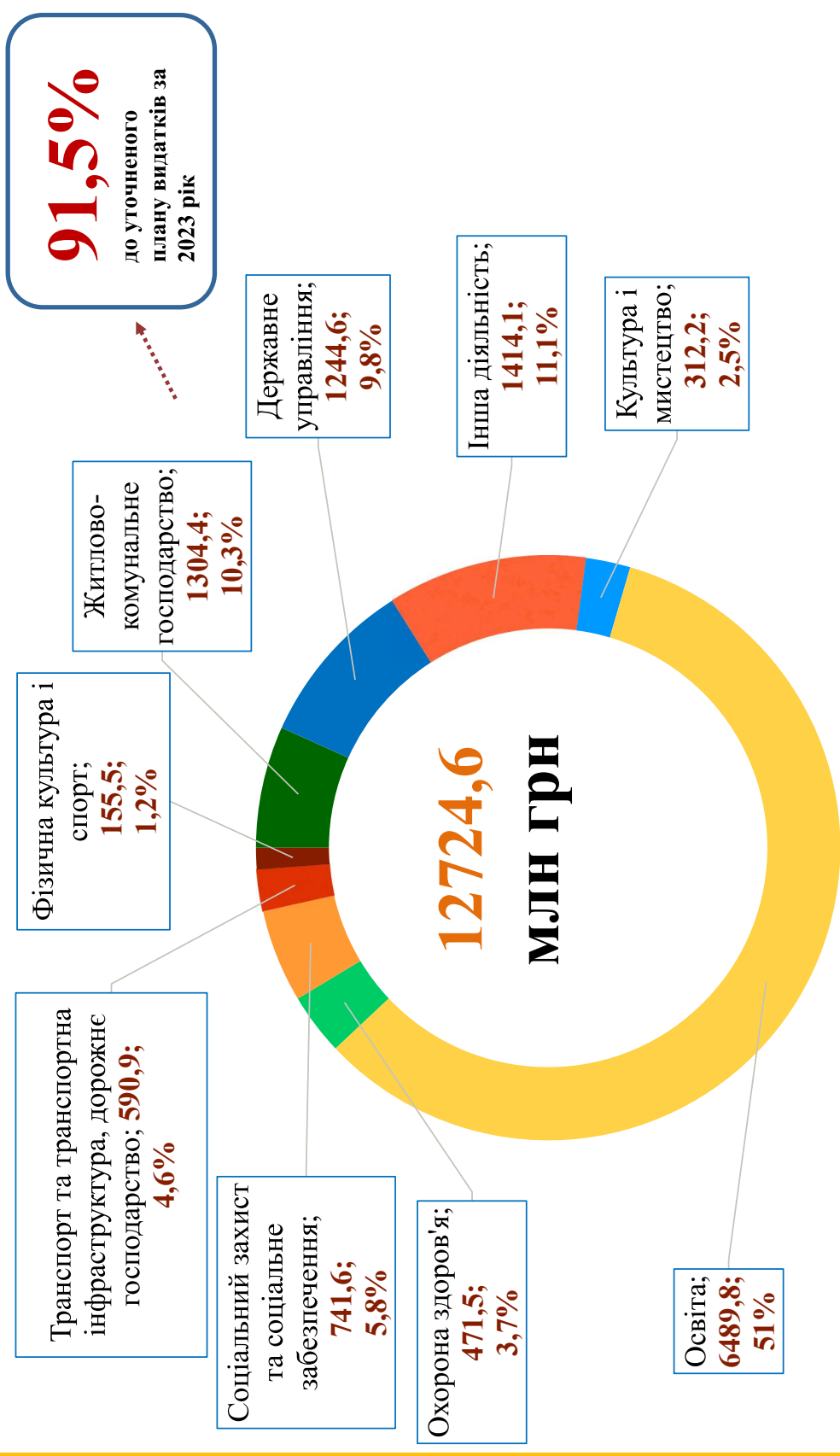
0,4%

Виконання видаткової частини місцевих бюджетів у розрізі галузей бюджетної сфери (загальний та спеціальний фонди)

Інша діяльність включає:

- ✓ Засоби масової інформації – **4,5 млн грн**;
- ✓ Будівництво та регіональний розвиток – **119,1 млн грн**;
- ✓ Сільське, лісове, рибне господарство та мисливство – **20,6 млн грн**;
- ✓ Громадський порядок та безпека – **78,7 млн грн**;
- ✓ Інші програми та заходи – **440,5 млн грн**;
- ✓ Субвенція з місцевих бюджетів державному бюджету та реверсна дотація – **502,1 млн грн**;
- ✓ Реалізація програм допомоги та грантів ЄС, урядів іноз. держав, МО, донорських установ – **142,9 млн грн**;
- ✓ Захист населення і територій від надзвичайних ситуацій техногенного та природного характеру – **87,1 млн грн**;
- ✓ Охорона навколишнього природного середовища – **8,6 млн грн**.

1414,1 млн грн



Видатки за економічною класифікацією (загальний та спеціальний фонди)



12 724,6

МЛН ГРН

Загальна сума касових видатків
місцевих бюджетів

2332,3

МЛН ГРН

Загальна сума касових видатків
обласного бюджету

ХИН ₴



Оплата праці з
нарахуваннями

обласний бюджет

481,1

місцеві бюджети

МЛН ГРН

6238,6 (49,1%)



Оплата товарів і
послуг

700,4

2064,2 (16,3%)



Субсидії та трансферти
підприємствам

219,1

807,4 (6,3%)



Капітальні видатки

665,4

2528,6 (19,8%)



Оплата комунальних
послуг та енергоносіїв

63,7

546,5 (4,3%)

Інші поточні видатки (у т.ч.
соціальне забезпечення)

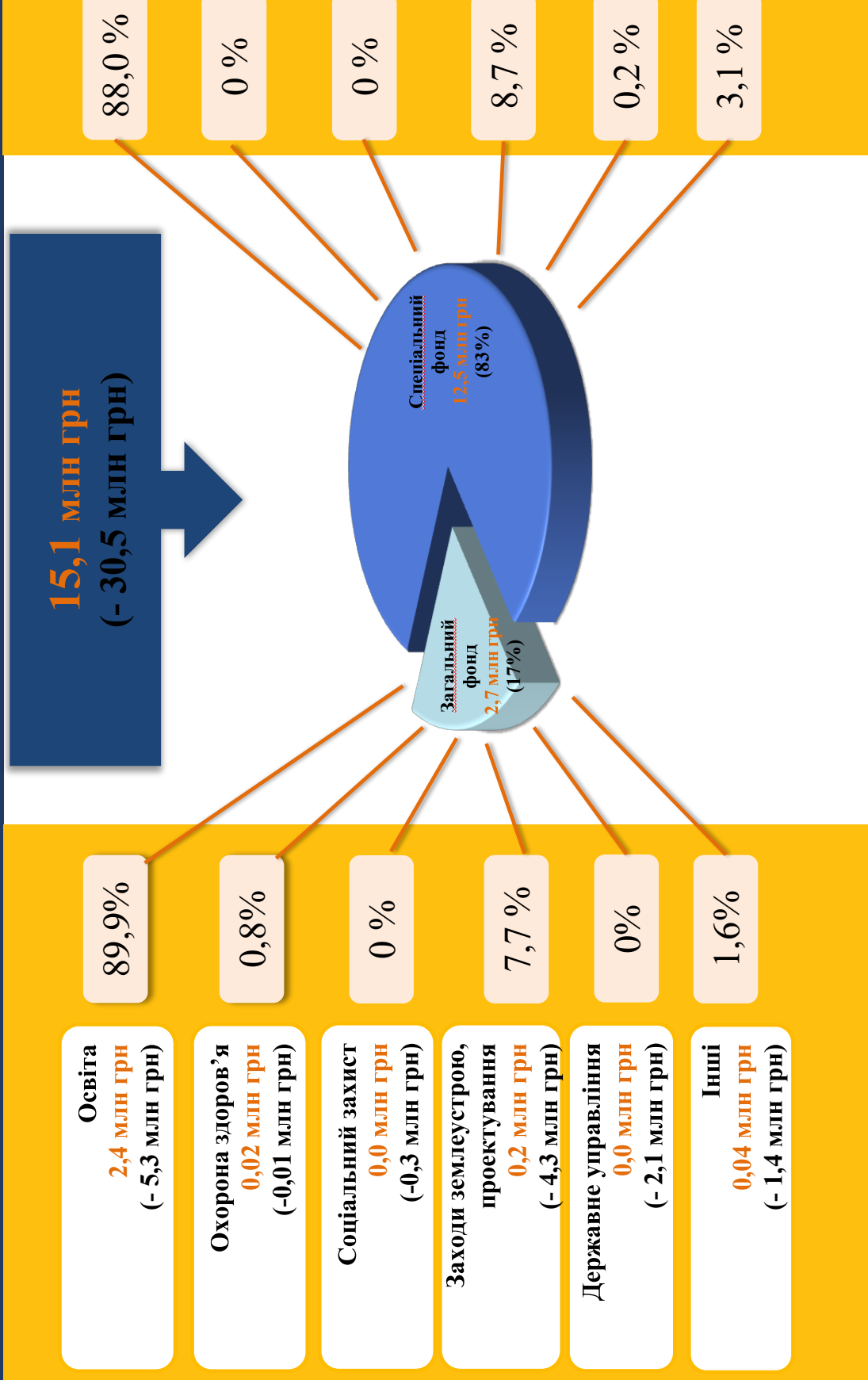
539,3 (4,2%)

202,6



Кредиторська заборгованість (у порівнянні з початком 2023 року)

місцевих бюджетів



Компенсація доходної бази по розпорядженнях КМУ за 2023 рік



Додаткова дотація на здійснення повноважень органів місцевого самоврядування на деокупованих, тимчасово окупованих та інших територіях України, що зазнали негативного впливу у зв'язку з повномасштабною збройною агресією російської федерації

Розпорядження КМУ
від 10.03.2023 р.
№ 209-р
31,2 млн грн
(кошти отримали
обласний бюджет та 11 ТГ)

Розпорядження КМУ
від 05.05.2023 р.
№ 408-р
3,8 млн грн
(кошти отримали 12 ТГ)

Розпорядження КМУ
від 08.09.2023 р.
№ 683-р
8,3 млн грн
(кошти отримали 3 ТГ)

Розпорядження КМУ
від 27.10.2023 р.
№ 975-р
61,8 млн грн
(кошти отримали 10 ТГ)

Розпорядження КМУ
від 22.12.2023 р.
№ 1185-р
11,9 млн грн
(кошти отримали 8 ТГ)

Розподіл додаткової дотації здійснюється згідно постанови КМУ від 30.12.2022 № 1477 (зі змінами) і спрямовується на вивільнення диспропорцій у місцевих бюджетах, які виникли у зв'язку з повномасштабною збройною агресією російської федерації.

Першочергово спрямовується на перерахування реверсної дотації до державного бюджету.

З початку 2023 року
додаткову дотацію отримали
обласний бюджет та 30 ТГ
на суму
117,0 млн грн

ТОП 5 громад,

які отримали найбільший обсяг
додаткової дотації з початку року

Заставнівська ТГ (30,1 млн грн)

Вижницька ТГ (24,7 млн грн)

Чернівецька ТГ (23,3 млн грн)

Вікнянська ТГ (11,2 млн грн)

Чагорська ТГ (7,5 млн грн)

Контроль за виконанням статті 77 Бюджетного кодексу України



242,9

МЛН ГРН

НА 01.01.2023



Зобов'язано громади спрямовувати додатковий фінансовий ресурс на виконання ч.4 ст.77 БКУ

рішеннями Колегії ДФ ЧОДА (ОВА) від:

- 20.02.2023 № 1 п.1; №1 п. 2;
- 10.05.2023 № 2 п. 1;
- 16.08.2023 № 3 п. 1;
- 08.11.2023 № 4 п. 1

Розподілено додаткову дотацію на фінансування закладів освіти і охорони здоров'я у сумі 64,2 млн грн між громадами області

Спрямовано власний ресурс місцевих бюджетів у сумі **164,9 млн грн**

з них з обласного бюджету **24,0 млн грн**

Згідно рішення уряду виділено додатковий обсяг освітньої субвенції з державного бюджету трьома громадами області у загальній сумі **10,1 млн грн**

Урядом розподілено додаткову дотацію на здійснення повноважень органів місцевого самоврядування на деокупованих, тимчасово окупованих та інших територіях України, що зазнали негативного впливу у зв'язку з повномасштабною збройною агресією російської федерації

В сумі **117,0 млн грн**



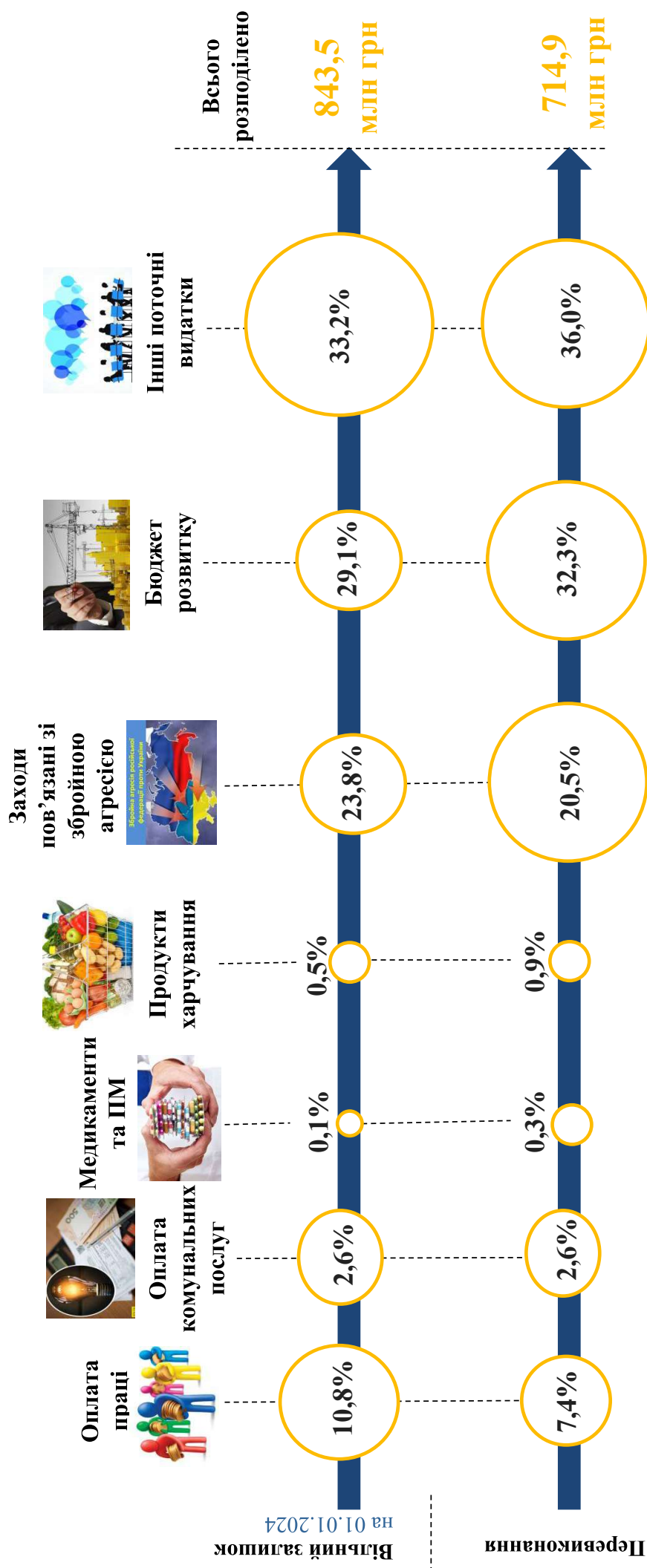
Станом на

01.01.2024 року
прострочена
кредиторська
заборгованість
по заробітній
платі відсутня

Дані щодо розподілу вільного залишку коштів та коштів від перевиконання дохідної частини



територіальні громади



Фінансування заходів місцевих програм з підтримки ЗСУ

місцеві бюджети, 2023 рік



1,2 млрд грн

ПДФО З ГРОШОВОГО
ЗАБЕЗПЕЧЕННЯ
ВІЙСЬКОВОСЛУЖБОВЦІВ



Проведені видатки
місцевих програм
388,5 млн грн



Найбільше доходів	млн грн
Чернівецька ТГ	567,3
Обласний бюджет	228,5
Вікнянська ТГ	107,4
Сторожинецька ТГ	68,4
Берегометська ТГ	45,0
Новодністровська ТГ	36,6
Веренчанська ТГ	33,0

Найбільше видатків	млн грн
Чернівецька ТГ	200,3
Обласний бюджет	54,9
Вікнянська ТГ	45,8
Сторожинецька ТГ	26,1
Берегометська ТГ	15,4
Новодністровська ТГ	13,5
Веренчанська ТГ	5,7

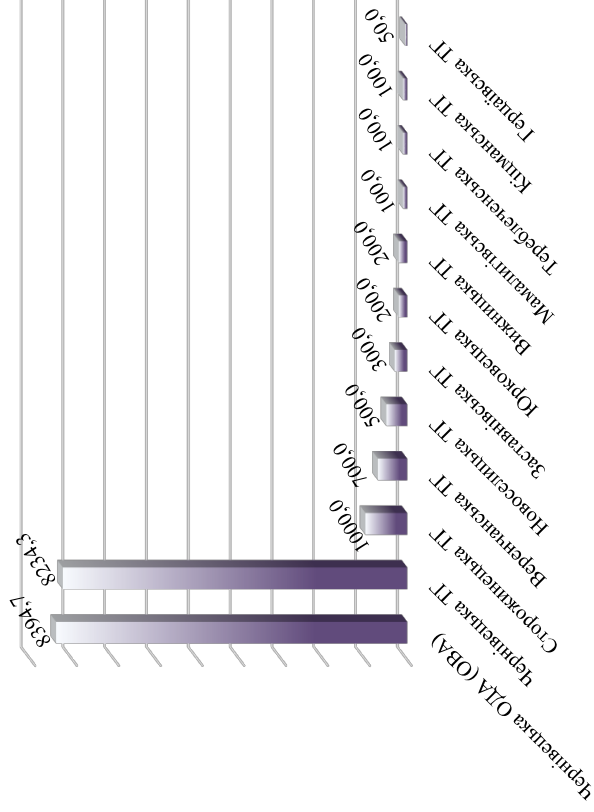
Створення умов для лікування та реабілітації воїнів ЗСУ



Військова частина А 1028 (військовий госпіталь)

Профінансовано видатки з місцевих бюджетів області у сумі **19879,0 тис. грн**

тис. грн



Обласний госпіталь ветеранів

Профінансовано видатки:

з обласного бюджету – **3500,0 тис. грн**

з бюджетів ТГ у сумі **2450,0 тис. грн**
(не використані)

тис. грн

