



Департамент фінансів  
Чернівецької обласної державної адміністрації



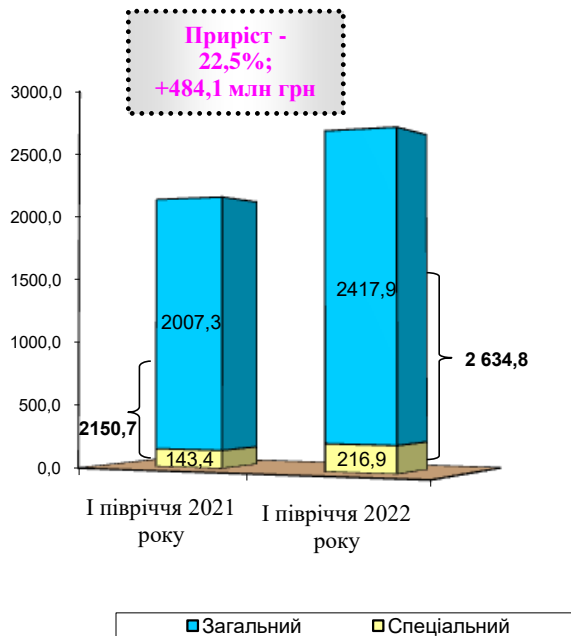
Місцеві бюджети  
Чернівецької  
області  
за I півріччя 2022  
року

*(ПІДСУМКИ ВИКОНАННЯ)*



# 1. Виконання доходної частини місцевих бюджетів області за I півріччя 2022 року

## Надходження до місцевих бюджетів області за I півріччя 2022 року (млн грн, відсотки)



До загального та спеціального фондів місцевих бюджетів надійшло доходів (без трансфертів) у сумі 2 634,8 млн грн, що на 484,1 млн грн (22,5%) більше, ніж за відповідний період минулого року.

До загального фонду надійшло 2 417,9 млн грн, що становить 103,9% та на 91 млн грн більше плану, затвердженого місцевими радами з урахуванням змін та на 410,6 млн грн (20,5%) більше I півріччя 2021 року.

Забезпечено виконання планових показників в цілому по обласному бюджету, районних бюджетах Вишницького і Дністровського районів та 35 територіальних громадах області з 52.

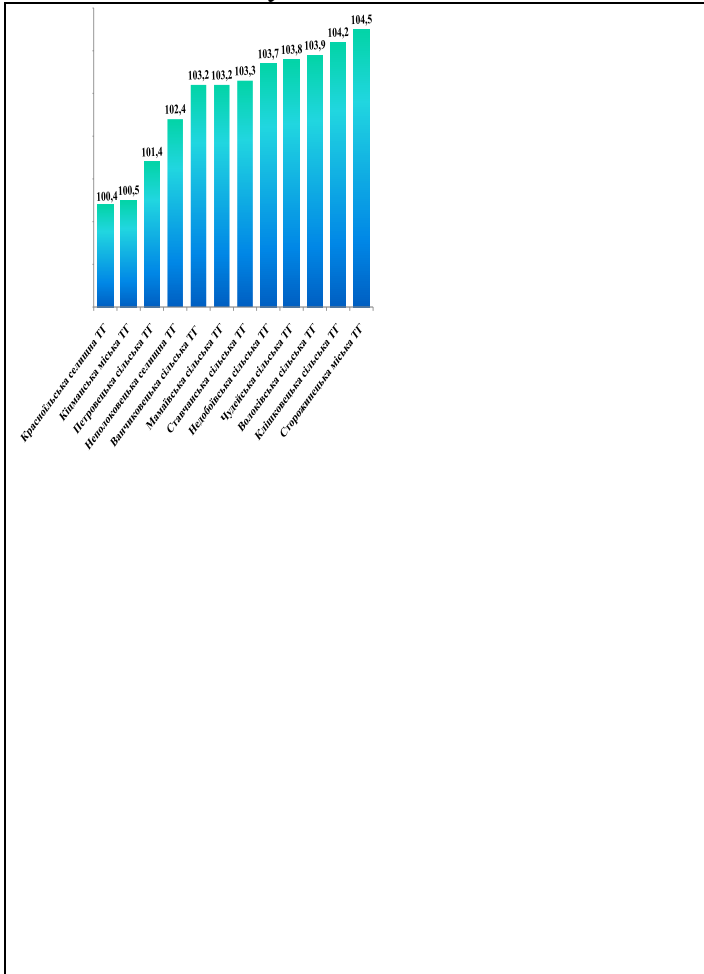
Разом з тим, при загальному виконанні планів, затверджених місцевими радами на звітну дату, **не виконані планові показники по 18 бюджетах громад** на загальну суму 14 505 тис. грн, зокрема по:

Чернівецькому районному бюджету на 35,1 тис.грн;

**ТГ: міських:** Чернівецькій – на 2 799,1 тис.грн, Вашківській – на 182,6 тис.грн; **селищних:** Берегометській – на 1 672,5 тис.грн та Кострижівській – на 923,4 тис.грн; **сільських:** Магальській – на 1 825,1 тис.грн, Боянській – на 1 598,1 тис.грн, Великокучурівській – на 1 495,9 тис.грн, Кам'янській – на 659,6 тис.грн, Лівинецькій – на 607,5 тис.грн, Сучевенській – на 594,6 тис.грн, Тарашанській – на 514,3 тис.грн, Мамалигівській – на 467,9 тис.грн, Кам'янецькій – на 344,9 тис.грн, Топорівській – на 250,4 тис.грн, Рукшинській – на 233,8 тис.грн, Терблеченській – на 183,1 тис.грн, Острицькій – на 117,1 тис.гривень.

## Виконання планових показників загального фонду по бюджетах ТГ за I півріччя 2022 року (у відсотках)

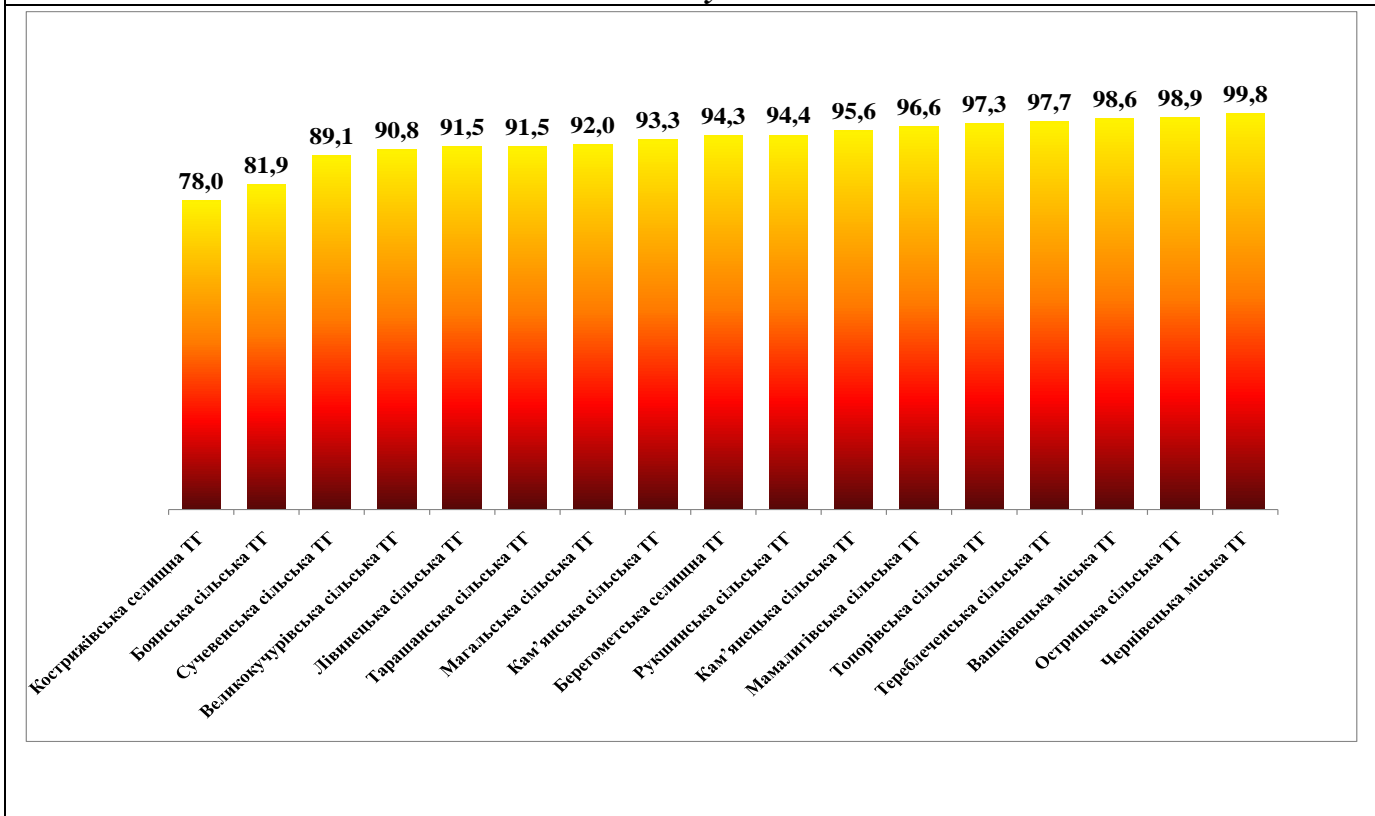
**Виконання плану 100-105%**



**Виконання плану більше 105%**



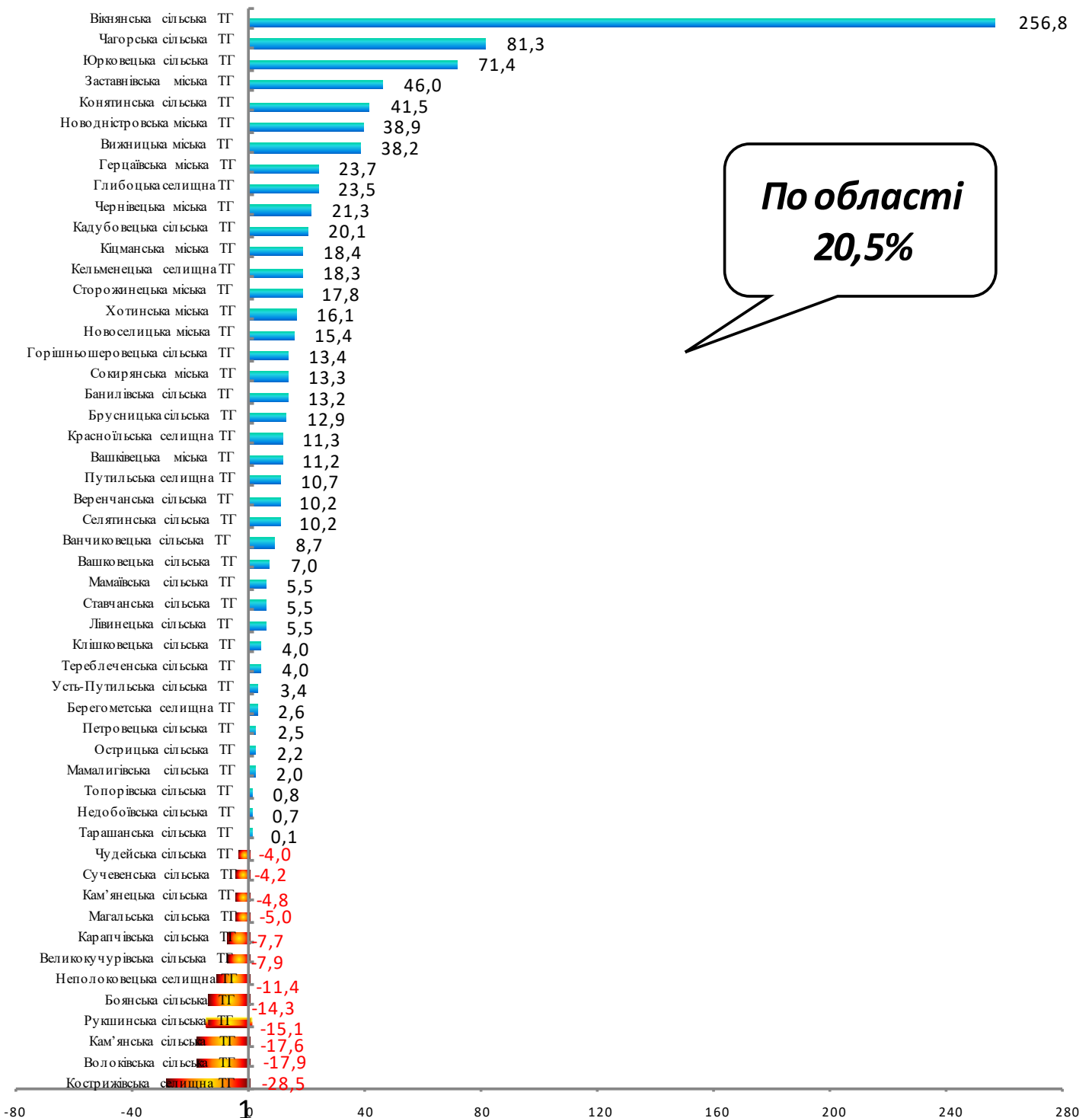
**Виконання плану менше 100%**



Порівняно з минулорічними надходження до загального фонду збільшилися по обласному бюджету та територіальних громадах (крім Великокучурівської, Волоківської, Рукшинської, Чудейської, Магальської, Карапчівської, Сучевенської, Боянської, Кам'янецької, Кам'янської сільських, Кострижівської і Неполоковецької селищних ТГ) на загальну суму 410,6 млн грн (20,5%).

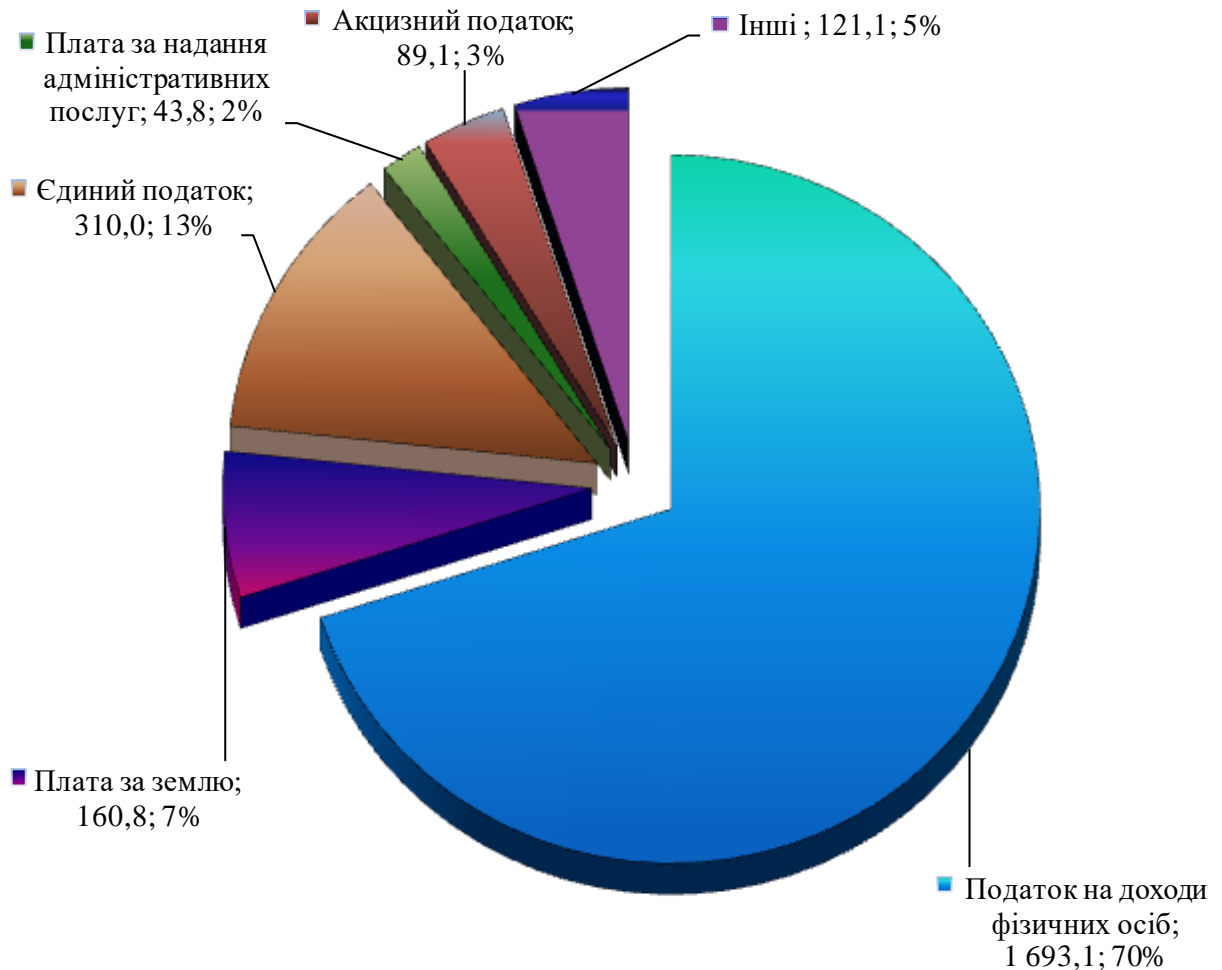
Вищий середнього по області приріст доходів по обласному та 10 бюджетах ТГ.

**Приріст надходжень доходів загального фонду  
по бюджетах ТГ за I квартал 2022 року  
порівняно з минулорічними, (у відсотках)**



Не досягнуто рівня I півріччя 2021 року по 12 бюджетах територіальних громад: *селищних*: Кострижівській - на 1 306,4 тис.грн і Неполоковецькій – на 1 103,1 тис.грн; *сільських*: Кам'янській – на 1 969,1 тис.грн, Волоківській – на 1 424,9 тис.грн, Великокучурівській – на 1 264 тис.грн, Боянській – на 1 206 тис.грн, Магальській – на 1 100,6 тис.грн, Рукшинській – на 702,9 тис.грн, Чудейській – на 387,2 тис.грн, Кам'янецькій – на 370,1 тис.грн, Карапчівській – на 273,1 тис.грн, Сучевенській – на 212,4 тис.гривень.

### Структура надходжень основних видів платежів до загального фонду місцевих бюджетів області за I півріччя 2022 року (у відсотках)



Основну питому вагу в надходженнях доходів до загального фонду місцевих бюджетів області, як і в усі роки, займає податок на доходи фізичних осіб – 70%. Серед основних видів платежів єдиний податок становить 13%, плата за землю – 7%, акцизний податок – 3%, плата за надання адміністративних послуг – 2% надходжень загального фонду.

➤ В розрізі основних доходних джерел до загального фонду місцевих бюджетів за I квартал 2022 року надійшло:

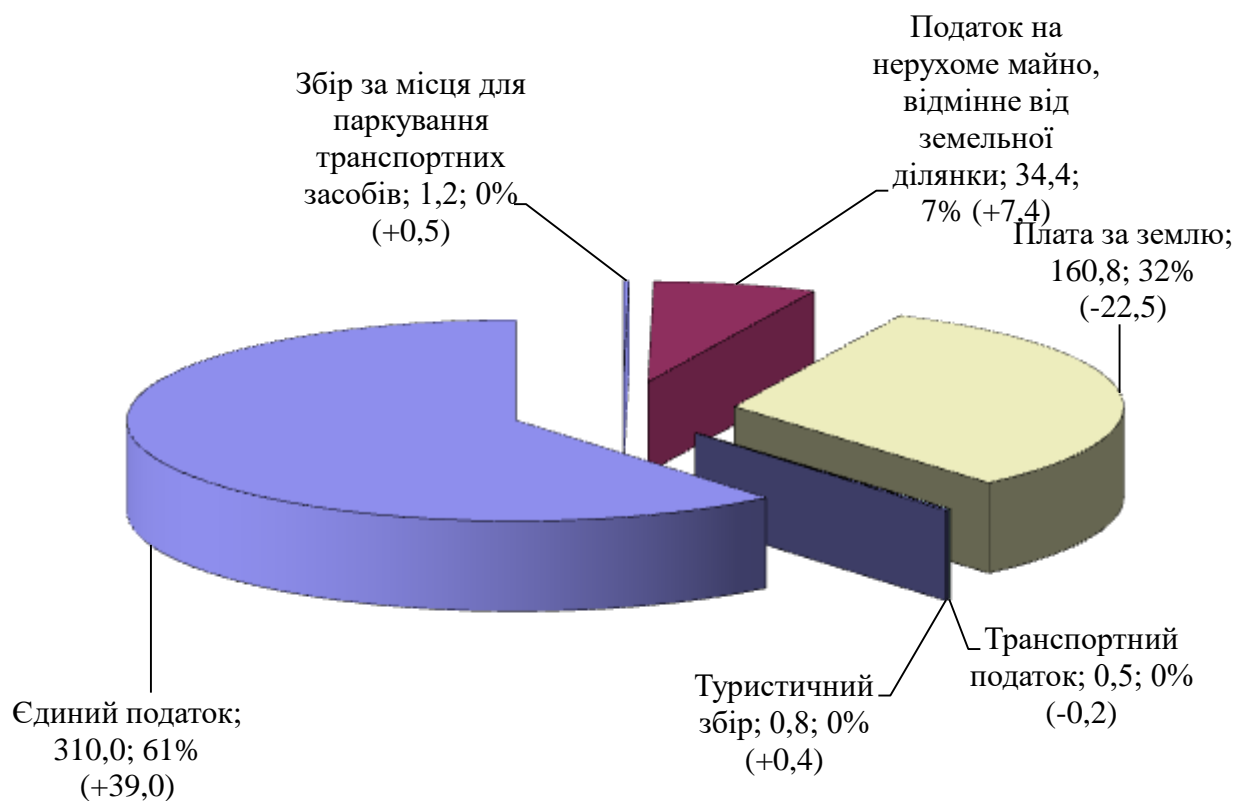
✓ **податку на доходи фізичних осіб** сумі 1 693,1 млн грн, що становить 107,6% (+120 млн грн) до плану, затвердженого місцевими радами з урахуванням змін та на 403,6 млн грн або на 31,3% більше, ніж за I півріччя 2021 року.

Не забезпечено виконання плану по ПДФО, затвердженого місцевими радами з урахуванням змін по обласному бюджету, бюджетах Кіцманської міської, Кострижівської селищної, Волоківської, Клішковецької, Рукшинської, Ставчанської, Ванчиковецької, Сучевенської, Боянської, Кам'янецької, Кам'янської, Тарашанської, Топорівської сільських територіальних громад.

В структурі надходжень загального фонду місцевих бюджетів області місцеві податки займають 21%, яких надійшло в сумі 570,7 млн грн, що становить 97,4% (-13,5 млн грн) до плану та на 24,6 млн грн або на 5,1% більше надходжень, ніж за I півріччя 2021 року.

### Структура місцевих податків за I півріччя 2022 року в порівнянні з відповідним періодом минулого року

(млн грн, відсотки)



✓ Єдиного податку мобілізовано в сумі 310 млн грн або 101,6% (+5 млн грн) до плану та на 39 млн грн (14,4%) більше, ніж за аналогічний період попереднього року року.

✓ Плати за землю за звітний період надійшло в сумі 160,8 млн грн, що становить 87,3% (-23,3 млн грн) до плану та на 22,5 млн грн або на 12,3% менше минулорічних надходжень.

Також до складу податку на майно входять: податок на нерухоме майно, відмінне від земельної ділянки, якого надійшло в сумі 34,4 млн грн (виконання становить 114,2% (+4,3 млн грн) та на 7,4 млн грн (27,4%) більше I півріччя 2021 року) та транспортний податок – 0,5 млн грн, що на 0,2 млн грн (в1,7 рази)

більше планових показників та на 0,2 млн грн (-29,2%) менше порівняно з відповідним періодом минулого року).

✓ *Акцизного податку* – 89,1 млн грн, що на 31,6 млн грн менше надходжень I півріччя минулого року, зокрема:

акцизного податку з реалізації суб'єктами господарювання роздрібною торгівлі підакцизних товарів (алкогольні та тютюнові вироби) – 66,9 млн грн, що на 11,8 млн грн (+21,4%) більше, порівняно з відповідним періодом минулого року;

акцизного податку з ввезених на митну територію України підакцизних товарів (пальне) – 17,1 млн грн, що на 33,5 млн грн (-66,2%) менше, порівняно з 6 місяцями 2021 року;

акцизного податку з вироблених в Україні підакцизних товарів (пальне) – 5,1 млн грн та на 9,9 млн грн (-66,1%) менше, порівняно з відповідним періодом минулого року;

✓ плати за надання адміністративних послуг (8 видів ліцензій: плата за надання інших адміністративних послуг; адміністративні збори за проведення державної реєстрації юридичних осіб, фізичних осіб – підприємців та громадських формувань і за державну реєстрацію речових прав на нерухоме майно та їх обтяжень; плата за державну реєстрацію (крім адміністративного збору за проведення державної реєстрації юридичних осіб, фізичних осіб – підприємців та громадських формувань); плата за скорочення термінів надання послуг у сфері державної реєстрації речових прав на нерухоме майно та їх обтяжень і державної реєстрації юридичних осіб, фізичних осіб – підприємців та громадських формувань, а також плата за надання інших платних послуг, пов'язаних з такою державною реєстрацією та інші – у сумі 43,8 млн грн, що на 8,9 млн грн (+25,6%) більше, порівняно з I півріччям 2021 року;

✓ від орендної плати за користування майном комунальної власності – 25,2 млн грн, що на 4,3 млн грн (+20,5%) більше надходжень січня-червня минулого року;

✓ рентної плати та плати за використання інших природних ресурсів – 17 млн грн, у тому числі: рентної плати за спеціальне використання лісових ресурсів – 10,8 млн грн, рентної плати за користування надрами – 3,5 млн грн, рентної плати за спеціальне використання води – 2,7 млн гривень. Порівняно з минулорічними надходження зменшились на 1,7 млн грн або на 9,1%, за рахунок зменшення рентної плати за спеціальне використання лісових ресурсів на 2,7 млн грн;

✓ податку на прибуток підприємств приватного сектору економіки – 20,5 млн грн, що на 1,5 млн грн більше планових показників (виконання становить 107,6%) та на 4,6 млн грн (28,9%) більше, порівняно з відповідним періодом минулого року;

✓ плати за розміщення тимчасово вільних коштів місцевих бюджетів – 2 млн грн, що на 7,4 млн грн менше, ніж за січень-червень 2021 року.

До **спеціального фонду** місцевих бюджетів надійшло доходів у сумі 216,9 млн грн, що на 73,5 млн грн або в 1,5 рази більше, ніж за I півріччя 2021 року. З них до бюджету розвитку надійшло 78,8 млн грн або 36% від загальної суми надходжень до спеціального фонду, що на 42,7 млн грн або в 2,2 рази більше надходжень звітного періоду минулого року.

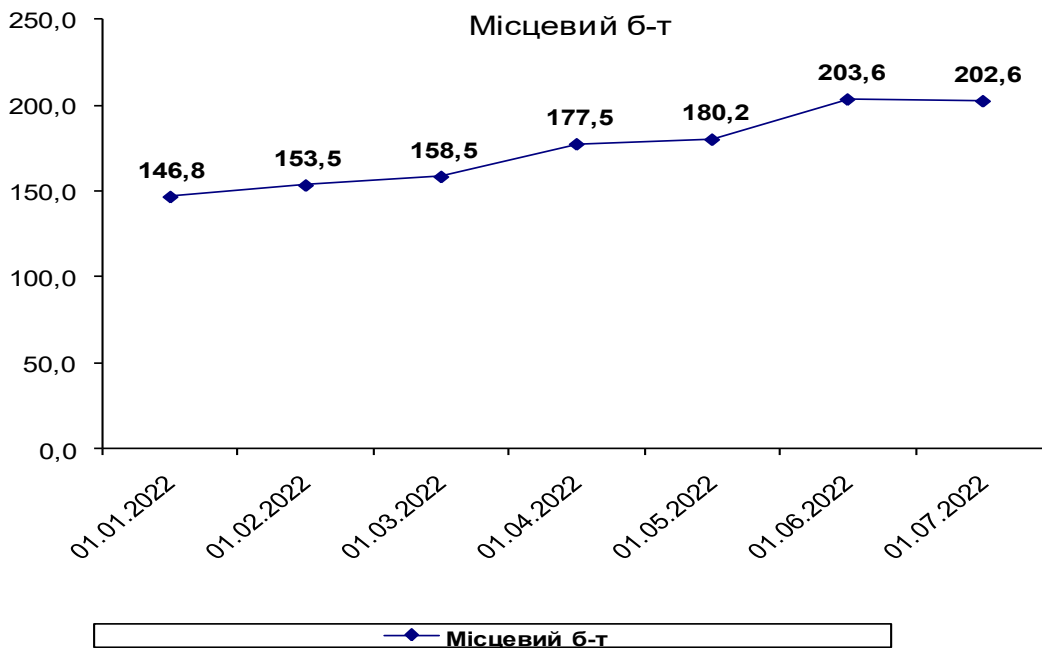
В розрізі основних платежів до спеціального фонду місцевих бюджетів надійшло:

- власних надходжень бюджетних установ – 129,8 млн грн, що на 34,1 млн грн або на 35,6% більше минулорічних;
- коштів від продажу землі – 38,7 млн грн, що на 9,5 млн грн або на 32,6% більше порівняно з I півріччям 2021 року;
- цільових фондів, утворених органами місцевого самоврядування – 5 млн грн, в т.ч. до бюджету Чернівецької міської ТГ – 3,2 млн грн (64% усіх надходжень), що на 3,4 мліу грн (40,7%) менше січня-червня 2021 року;
- екологічного податку – 2,2 млн грн, що на 0,3 тис.грн (+15,3%) більше, порівняно з відповідним періодом минулого року.

### Податковий борг

За даними Головного управління Державної податкової служби у Чернівецькій області, податковий борг до місцевих бюджетів області, що контролюються податковими органами, станом на 1 липня 2022 року становить 202,6 млн грн, що менше на 1,0 млн грн, ніж на 1 червня 2022 року та на 55,8 млн грн більше, ніж на 1 січня 2022 року (борг збільшився по 48 територіальних громадах із 52).

#### Дані про податковий борг по платежах до місцевих бюджетів області (млн грн)



Найбільші суми боргу до місцевих бюджетів наявні в Чернівецькій (111,5 млн грн), Сторожинецькій (7,7 млн грн), Сокирянській та Кострижівській (відповідно по 5,9 млн грн), Новоселицькій (5,2 млн грн), Мамаївській (4,1 млн грн), Берегометській (3,4 млн грн), Глибоцькій та Вашківській (відповідно по 3,3 млн грн), Кельменецькій (3 млн грн) територіальних громадах.

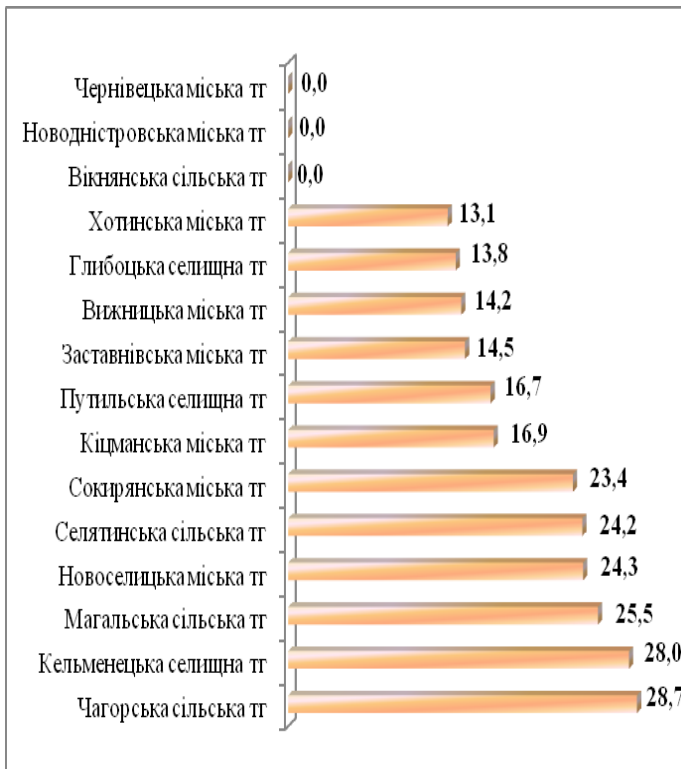
Департаментом фінансів проведений аналіз щодо обсягів податкового боргу (за даними податкової служби області) та направлено листа (від 30.06.2022 № 06-17/267) територіальним громадам для вжиття відповідних заходів щодо погашення податкового боргу спільно з податковими органами на місцях.



Аналізуючи рівень дотаційності бюджетів територіальних громад слід зазначити, що 3 місцеві бюджети не отримують базову дотацію з державного бюджету, у 18 з 52 громад показник дотаційності складає більше 50%, що свідчить про високу залежність цих громад від міжбюджетних ресурсів з державного бюджету, 19 громад є менш залежними від міжбюджетних трансфертів з державного бюджету.

### Рівень дотаційності бюджетів територіальних громад за результатами I півріччя 2022 року, %

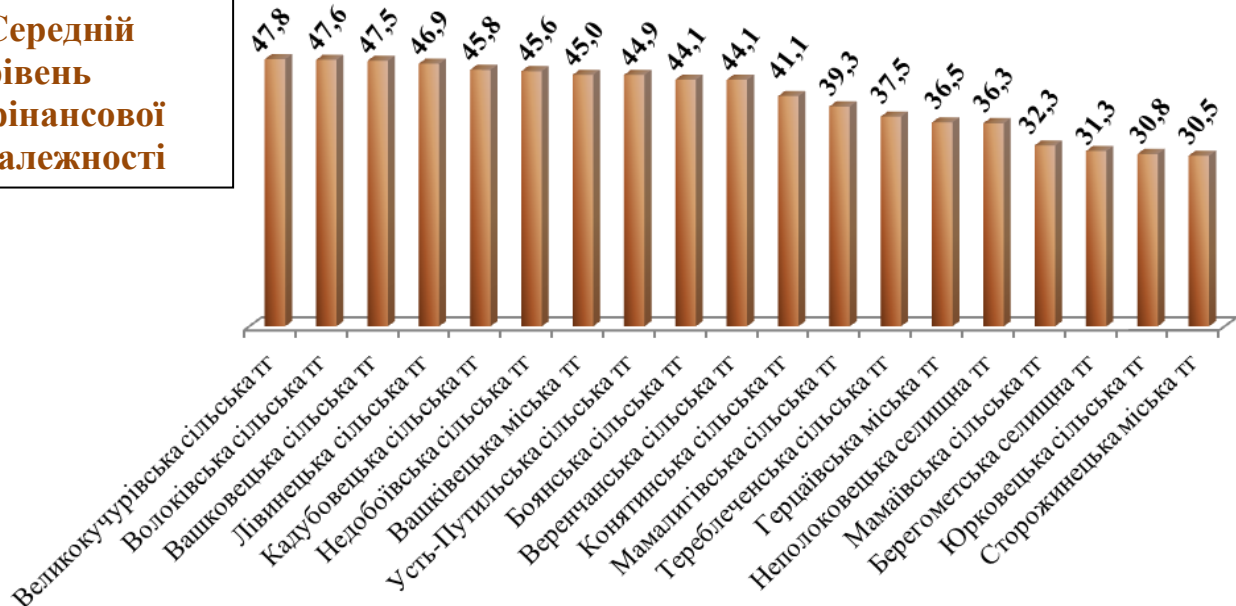
#### Нормальний рівень фінансової залежності ТГ



#### Високий рівень фінансової залежності ТГ



#### Середній рівень фінансової залежності

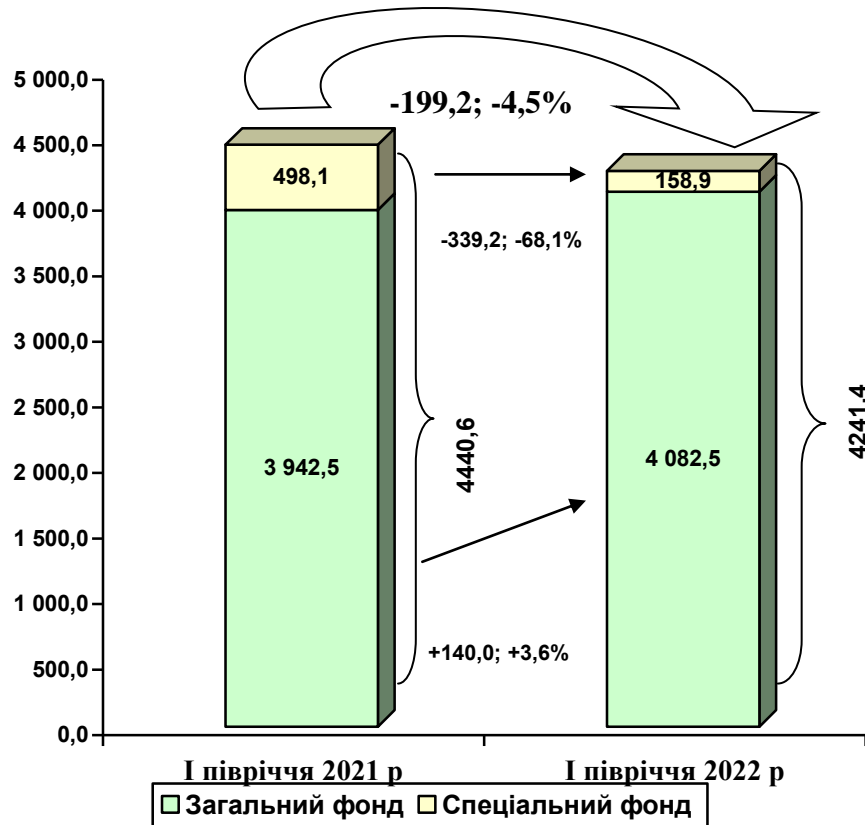


## 2. Виконання видаткової частини місцевих бюджетів області

Виконання видаткової частини загального та спеціального фондів місцевих бюджетів за I півріччя 2022 року становить 4 241,4 млн грн, або 42 % до планових показників, затверджених річним розписом на 2022 рік, в тому числі по:

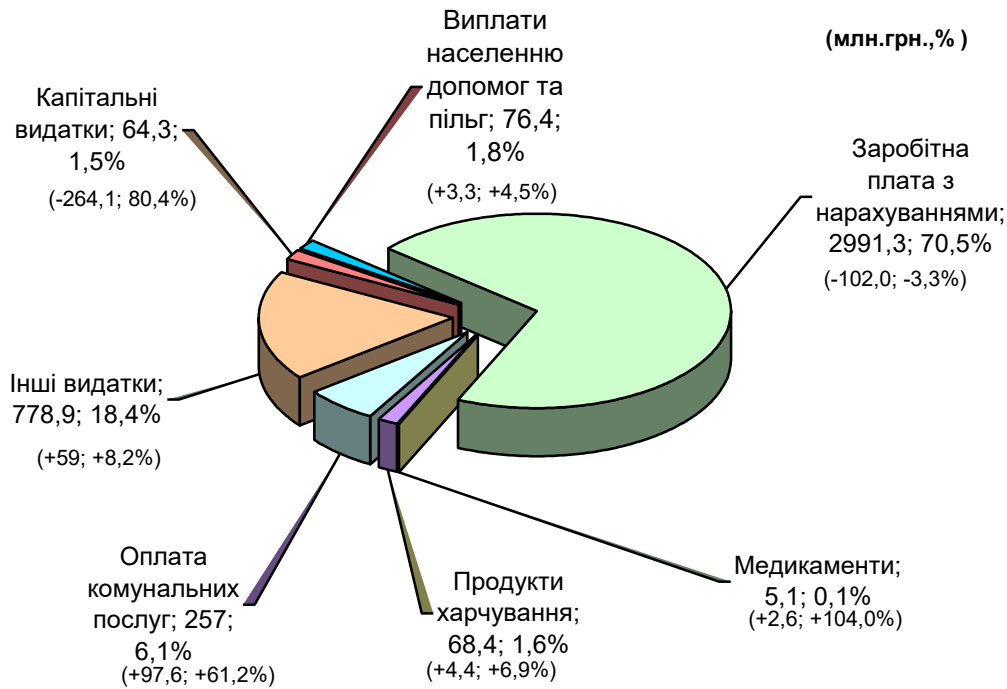
- загальному фонду – 4 082,5 млн грн (45,4%);
- спеціальному – 158,9 млн грн (14,4 %).

### Обсяг видатків місцевих бюджетів області за I півріччя 2021-2022 років (млн грн, %)



Загальний обсяг видатків місцевих бюджетів області в порівнянні з відповідним періодом 2021 року зменшився на 199,2 млн грн, або на 4,5%, що пов'язано із казначейським обслуговуванням місцевих бюджетів під час воєнного стану.

**Структура видатків місцевих бюджетів за I півріччя 2022 року  
за кодами економічної класифікації (4 241,4 млн грн)  
(в порівнянні з відповідним періодом 2021 року)**



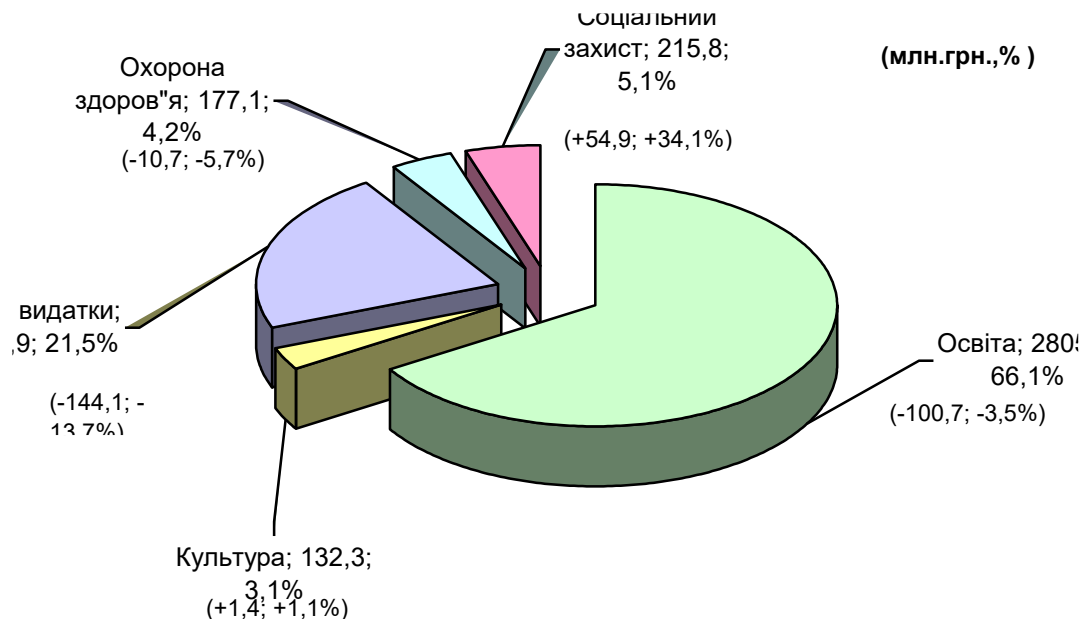
Найбільшу питому вагу у видатках місцевих бюджетів займають оплата праці працівників бюджетних установ – 70,5% та інші видатки (в т.ч. на охорону здоров'я) – 18,4%.

У порівнянні з I півріччям 2021 року середньомісячна зарплата зменшилася в установах освіти – на 5,2%, культури – на 5,8 %, установах соціального захисту – на 5,4 %.

У структурі видатків місцевих бюджетів переважають видатки на фінансування закладів освіти – 66,1%.

Також ріст видатків місцевих бюджетів на соціальний захист населення порівняно з аналогічним періодом минулого року на 34,1 % пояснюється насамперед видатками, пов'язаними з наданням підтримки внутрішньо переміщеним та/або евакуйованим особам у зв'язку із введенням воєнного стану.

**Структура видатків місцевих бюджетів за I півріччя 2022 року в розрізі галузей бюджету (4 241,4 млн грн)**  
(в порівнянні з відповідним періодом 2021 року)



**3. Стан розподілу місцевими бюджетами області вільних залишків коштів та додаткових надходжень від перевиконання дохідної частини загального фонду за I півріччя 2022 року**

За підсумками I півріччя 2022 року, місцевими бюджетами області розподілено 413,9 млн грн або 74,0 % загальної суми **вільного залишку коштів** загального фонду, що утворився станом на 01 січня 2022 року, з них:

**1) вільний залишок коштів:**

*обласний бюджет* – 45,4 млн грн або 100 %;

*районні бюджети* – 0,8 млн грн або 99,9 % (кошти спрямовано на захищені статті видатків);

*бюджети територіальних громад* – 300,0 млн грн або 82,4 %.

**2) залишок коштів освітньої субвенції:**

*обласний бюджет* – 5,8 млн грн або 16,3 % загального залишку коштів;

*бюджети територіальних громад* – 55,8 млн грн або 62,9 %.

Крім того, станом на 01 липня 2022 року розподілено 15,1 млн грн або 85,3 % залишку коштів за субвенціями на соціально-економічний розвиток, що утворився станом на 01 січня 2022 року.

Із розподілених вільних залишків коштів (без врахування освітньої субвенції) у розрізі бюджетів територіальних громад, лише 55,1 млн грн або 18,0 % спрямовано на забезпечення потреби в захищених статтях видатків. Решту коштів – 244,9 млн грн або 82,0 % спрямовано на інші поточні та капітальні видатки.

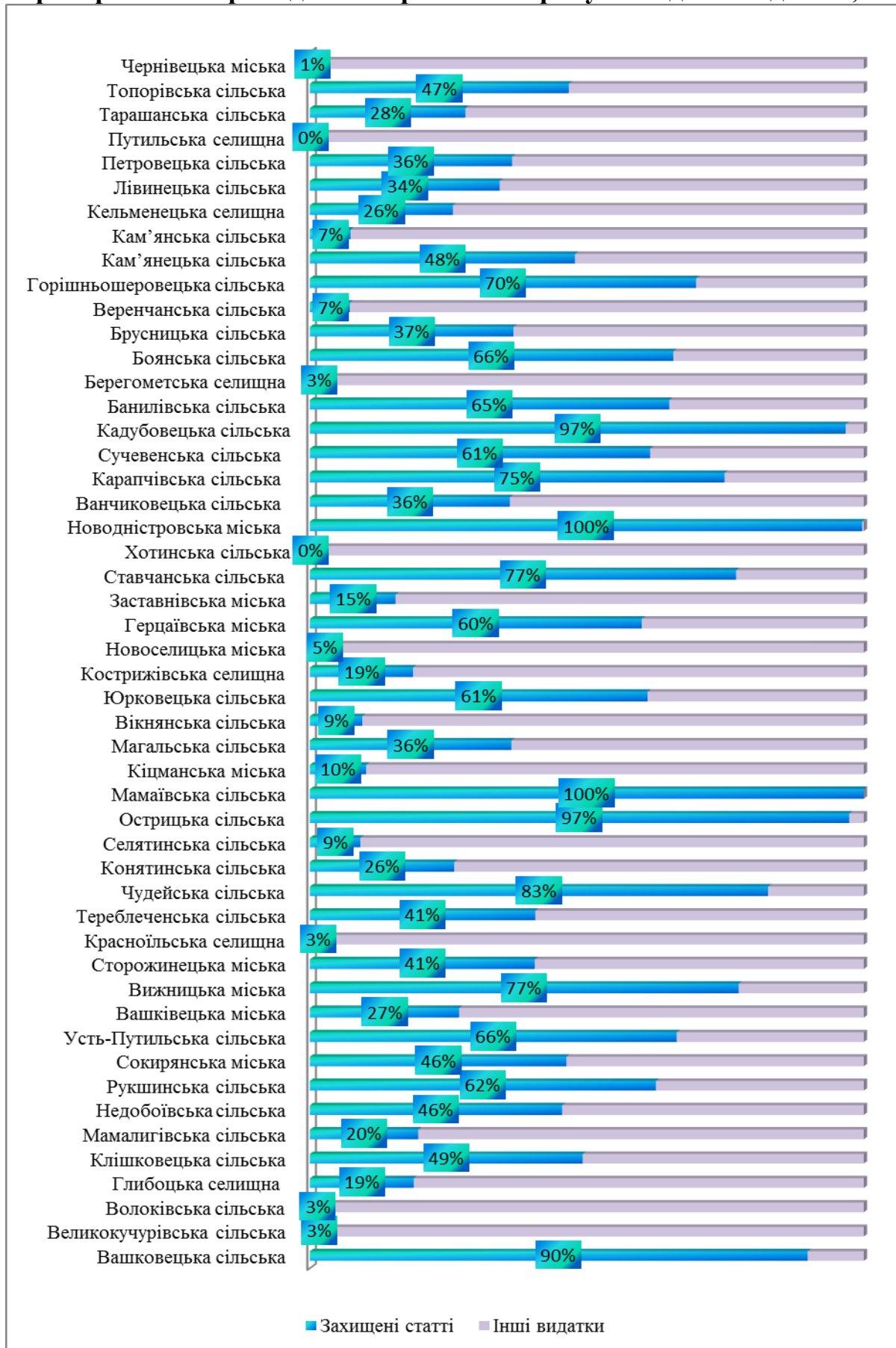
Найбільший обсяг нерозподіленого вільного залишку коштів загального фонду (без врахування залишку коштів освітньої субвенції) станом на 01 липня 2022 року наявний у Кельменецькій селищній (5,5 млн грн), Недобойській

сільській (4,9 млн грн), Ставчанській сільській (4,4 млн грн), Ванчикувській сільській (4,3 млн грн), Новоселицькій міській (3,6 млн грн) та Магальській сільській (2,9 млн грн) територіальних громадах.

Неполоковецька селищна та Чагорська сільська територіальні громади **не здійснювали** з початку року розподіл вільного залишку коштів (без врахування залишків коштів освітньої субвенцій), що утворився станом на 01 січня 2021 року (1,2 млн грн та 12,1 млн грн відповідно).

За рахунок **розподілу коштів**, отриманих від перевиконання дохідної частини загального фонду, станом на 01 липня 2022 року територіальними громадами області залучено 10,3 млн грн, які спрямовано на інші поточні та капітальні видатки, з яких *Вікнянською сільською* - 8,8 млн грн, *Сторожинецькою міською* – 0,9 млн грн та *Чагорською сільською* – 0,6 млн.

**Розподіл вільного залишку коштів (власні надходження) бюджетами територіальних громад за I півріччя 2022 року за видами видатків, %**



#### 4. Щодо короткотермінових позик

Протягом січня-червня 2022 року в органах Державного казначейства для покриття тимчасових касових розривів, що виникають у процесі виконання бюджету по загальному фонду Новодністровським міським бюджетом одержано короткотермінових безвідсоткових позик в сумі 6,2 млн грн, які станом на 01.07.2022 погашено в повному обсязі.

#### 5. Щодо обсягу видатків, спрямованих з місцевих бюджетів Чернівецької області на територіальну оборону

Згідно інформацій, наданих фінансовими органами області, від початку збройної агресії російської федерації проти України станом на 01.07.2022 місцевими бюджетами області передбачено асигнування на заходи територіальної оборони в загальній сумі 36,4 млн грн, у тому числі:

- у вигляді субвенції обласному бюджету – 8,9 млн грн, які повністю профінансовано;

- у вигляді цільових видатків – 27,5 млн грн, з яких здійснені касові видатки у сумі 22,1 млн грн, або 80,4 % від передбачених коштів.

Видатки на територіальну оборону заплановані бюджетами Чернівецького району та 48 територіальних громад області. Кошти, передбачені територіальними громадами на видатки територіальної оборони, використані на придбання паливно-мастильних матеріалів (бензин, дизельне паливо), матеріальних цінностей (генераторів бензинових, військового одягу, комп'ютерної техніки, засобів зв'язку тощо), медикаментів, продуктів харчування.

#### Обсяг видатків, запланованих в місцевих бюджетах, на потреби територіальної оборони (більше 300 тис. грн)



**Обсяг видатків, запланованих в місцевих бюджетах, на потреби територіальної оборони  
(до 300 тис. грн)**





## 6. Залишки на рахунках місцевих бюджетів та бюджетних установ

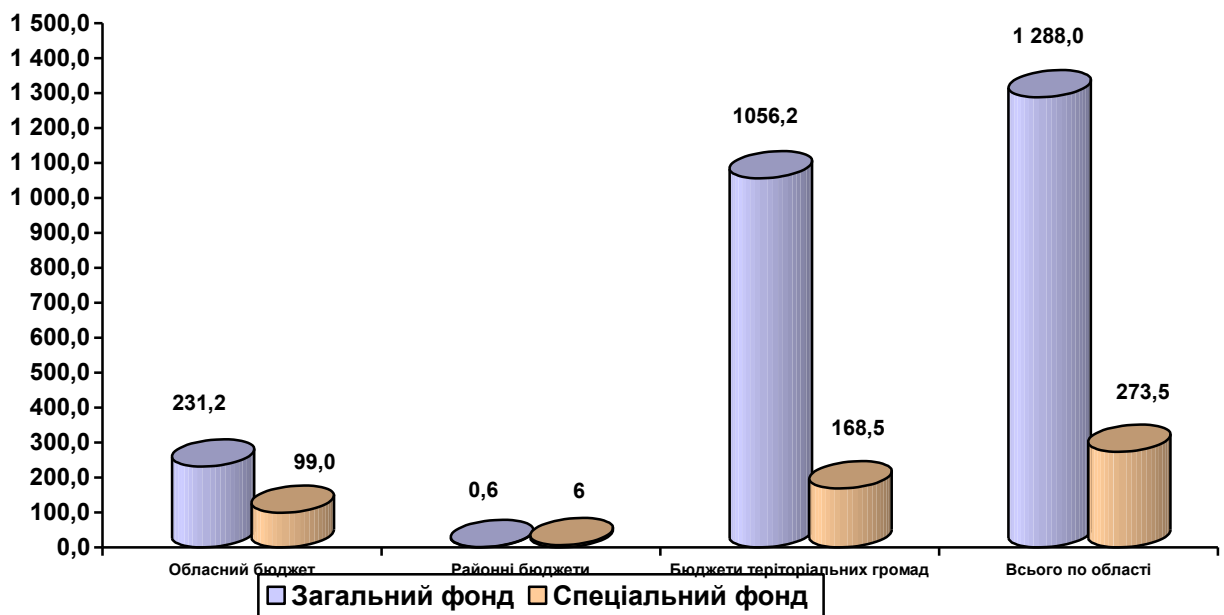
Станом на 01 липня 2022 року на рахунках місцевих бюджетів та бюджетних установ залишки грошових коштів становили 1 561,5 млн грн, з них загального фонду – 1 288,0 млн грн, спеціального – 273,5 млн гривень.

По загальному фонду залишки на 01.07.2022 склали 1 288,0 млн грн, що більше на 673,9 млн грн в порівнянні з початком року, та більше на 396,0 млн грн в порівнянні з відповідним періодом минулого року. Найбільша сума залишків коштів загального фонду бюджету області склалися в бюджеті Чернівецької територіальної громади (357,5 млн грн або 27,7 % від загального обсягу).

На рахунках спеціального фонду залишки коштів місцевих бюджетів та бюджетних установ станом на 01.07.2022 склали 273,5 млн грн, що на 118,2 млн грн більше в порівнянні з початком року, та менше на 5,5 млн грн в порівнянні з відповідним періодом минулого року. Найбільшій сума залишків коштів спеціального фонду склалися в обласному бюджеті – 99,0 млн грн або 36,2 %, в тому числі на рахунках обласного бюджету – 51,0 млн грн та на рахунках бюджетних установ (власні надходження бюджетних установ) – 48,0 млн гривень.

### Залишки коштів на рахунках загального та спеціального фондів в розрізі бюджетів на 01.07.2022

млн грн



Станом на 01.07.2022 сума залишків коштів спеціального фонду районних бюджетів становить 6,0 млн грн, з них на рахунках районних бюджетів – 1,3 млн грн, на рахунках бюджетних установ (грантові кошти) – 4,7 млн гривень. Найбільшій сума залишків коштів спеціального фонду районних бюджетів

склалися в Чернівецькому районному бюджеті – 5,3 млн грн, в тому числі на рахунках районного бюджету – 0,6 млн грн та на рахунках бюджетних установ (грантові кошти) – 4,7 млн гривень.

**Стан заборгованості по місцевих бюджетах області  
станом на 1 липня 2022 року**

**Аналіз кредиторської заборгованості по місцевих бюджетах Чернівецької  
області станом на 01.06.2022**

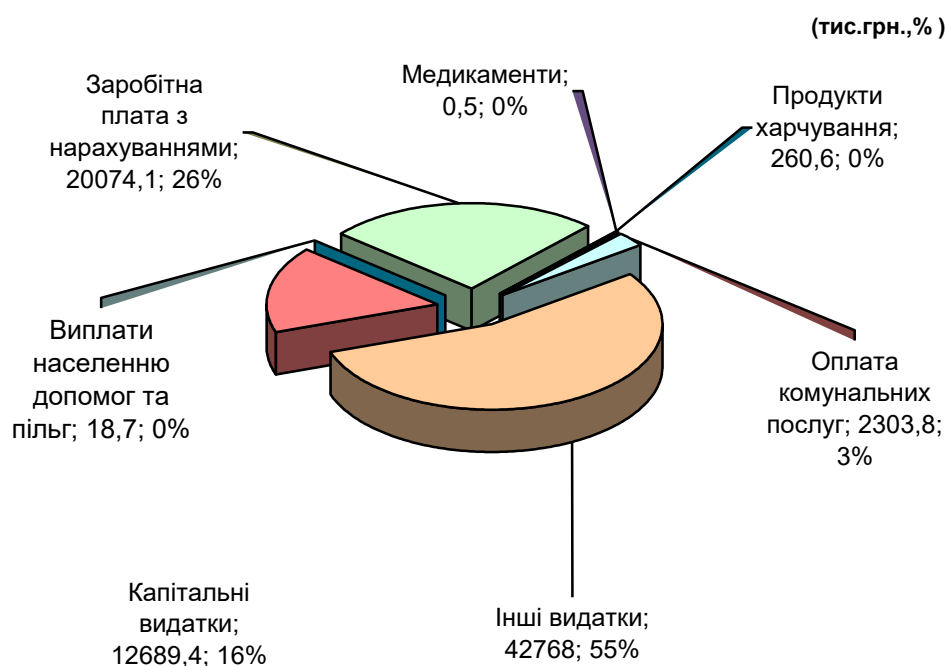
тис. грн

Назва бюджету	Станом на 01.01.2022	Станом на 01.06.2022	Відхилення
Обласний бюджет Чернівецької області	3 801,6	29 173,8	25 372,3
Районний бюджет Вижницького району	0,0	0,5	0,5
Районний бюджет Дністровського району	0,9	2,0	1,1
Районний бюджет Чернівецького району	0,0	0,0	0,0
Бюджет Вашковецької сільської територіальної громади	16,4	72,0	55,6
Бюджет Великокучурівської сільської територіальної громади	0,0	384,3	384,3
Бюджет Волоківської сільської територіальної громади	0,0	24,7	24,7
Бюджет Глибоцької селищної територіальної громади	192,0	962,7	770,7
Бюджет Клішківської сільської територіальної громади	0,0	0,0	0,0
Бюджет Мамалигівської сільської територіальної громади	0,0	57,4	57,4
Бюджет Недобоївської сільської територіальної громади	0,0	9,5	9,5
Бюджет Рукшинської сільської територіальної громади	0,0	4,2	4,2
Бюджет Сокирянської міської територіальної громади	5 187,0	8 867,2	3 680,2
Бюджет Усть-Путильської сільської територіальної громади	0,0	196,9	196,9
Бюджет Вашківецької міської територіальної громади	0,0	1,4	1,4
Бюджет Вижницької міської територіальної громади	96,0	308,3	212,4
Бюджет Сторожинецької міської територіальної громади	156,5	240,7	84,3
Бюджет Красноільської селищної територіальної громади	16,7	44,9	28,1
Бюджет Терблеченської сільської територіальної громади	0,0	4,9	4,9

Бюджет Чудейської сільської територіальної громади	88,0	225,5	137,5
Бюджет Конятинської сільської територіальної громади	0,0	648,2	648,2
Бюджет Селятинської сільської територіальної громади	0,8	23,2	22,4
Бюджет Острицької сільської територіальної громади	0,0	62,0	62,0
Бюджет Мамаївської сільської територіальної громади	0,0	792,1	792,1
Бюджет Кіцманської міської територіальної громади	315,1	2 523,2	2 208,1
Бюджет Магальської сільської територіальної громади	0,0	1 684,3	1 684,3
Бюджет Вікнянської сільської територіальної громади	0,0	49,5	49,5
Бюджет Юрковецької сільської територіальної громади	0,0	250,2	250,2
Бюджет Кострижівської селищної територіальної громади	0,0	23,3	23,3
Бюджет Новоселицької міської територіальної громади	0,0	4,9	4,9
Бюджет Герцаївської міської територіальної громади	25,9	3 318,6	3 292,7
Бюджет Заставнівської міської територіальної громади	0,0	81,3	81,3
Бюджет Неполоковецької селищної територіальної громади	0,0	1 410,9	1 410,9
Бюджет Ставчанської сільської територіальної громади	0,0	38,3	38,3
Бюджет Хотинської міської територіальної громади	67,6	2 300,6	2 233,0
Бюджет Чагорської сільської територіальної громади	0,0	83,6	83,6
Бюджет Новодністровської міської територіальної громади	4 851,5	3 839,0	-1 012,4
Бюджет Ванчиковецької сільської територіальної громади	0,0	31,8	31,8
Бюджет Карапчівської сільської територіальної громади	21,6	15,0	-6,7
Бюджет Сучевенської сільської територіальної громади	29,9	9,0	-20,9
Бюджет Кадубовецької сільської територіальної громади	0,0	3,0	3,0
Бюджет Банилівської сільської територіальної громади	43,7	63,3	19,6

Бюджет Берегометської селищної територіальної громади	114,1	462,6	348,5
Бюджет Боянської сільської територіальної громади	0,0	0,0	0,0
Бюджет Брусницької сільської територіальної громади	19,2	346,0	326,8
Бюджет Веренчанської сільської територіальної громади	2,3	88,8	86,6
Бюджет Горішньошеровецької сільської територіальної громади	0,0	75,1	75,1
Бюджет Кам'янецької сільської територіальної громади	17,0	91,2	74,2
Бюджет Кам'янської сільської територіальної громади	0,5	13,7	13,2
Бюджет Кельменецької селищної територіальної громади	439,0	997,7	558,7
Бюджет Лівинецької сільської територіальної громади	0,0	41,3	41,3
Бюджет Петровецької сільської територіальної громади	15,5	24,3	8,8
Бюджет Путильської селищної територіальної громади	701,3	5 181,4	4 480,0
Бюджет Тарашанської сільської територіальної громади	0,0	55,6	55,6
Бюджет Топорівської сільської територіальної громади	0,0	0,4	0,4
Бюджет Чернівецької міської територіальної громади	8 351,6	12 900,8	4 549,2
Всього	24 571,5	78 115,2	53 543,7

## Структура кредиторської заборгованості місцевих бюджетів за січень-травень 2022 року за кодами економічної класифікації



Очікуваний обсяг кредиторської заборгованості бюджетних установ області порівняно з початком року (01.01.2022 – 24,5 млн грн) збільшився на 37,1 млн грн і станом на 01.07.2022 склав 61,6 млн грн, в тому числі по:

- **загальному фонду** збільшився на 16,6 млн грн і станом на 01.07.2022 склав 27,2 млн гривень.

- **спеціальному фонду** збільшилась на 20,5 млн грн і станом на 01.07.2022 склав 34,4 млн гривень.