



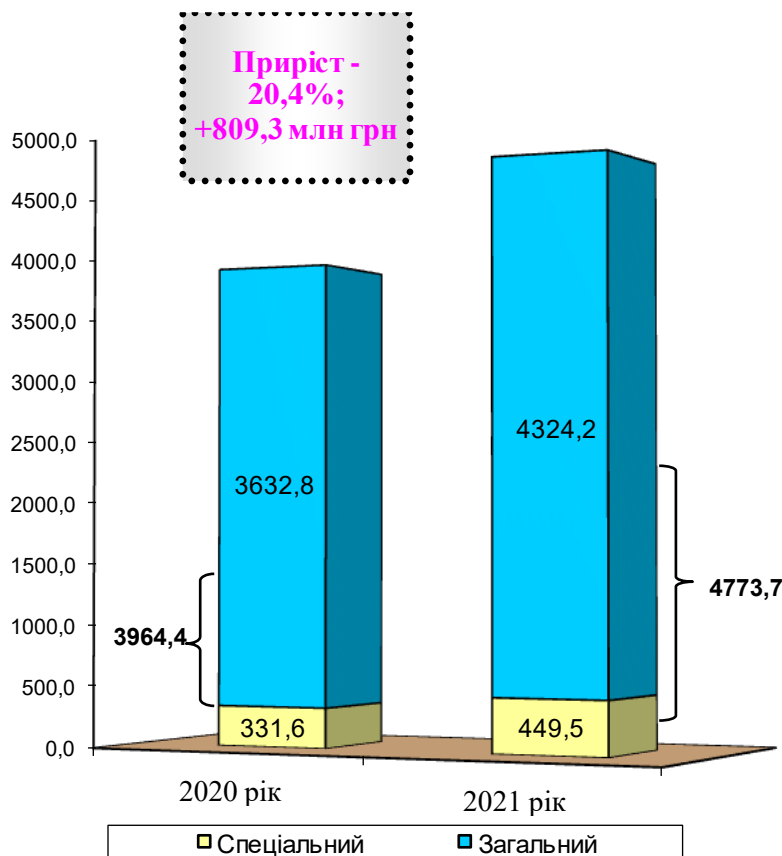
# Місцеві бюджети Чернівецької області за 2021 рік

(підсумки виконання)



# 1. Виконання доходної частини місцевих бюджетів області за 2021 рік

## Надходження до місцевих бюджетів області за 2021 рік (млн грн, відсотки)



До загального та спеціального фондів місцевих бюджетів надійшло доходів (без трансфертів) у сумі 4 млрд 773,7 млн грн, що на 809,3 млн грн (20,4%) більше, ніж торік.

До загального фонду надійшло 4 млрд 324,2 млн грн, що становить 103% та на 124,4 млн грн більше плану, затвердженого місцевими радами з урахуванням змін та на 691,4 млн грн (19%) більше 2021 року.

Забезпечено виконання планових показників в цілому по обласному бюджету, районних бюджетах Дністровського та Чернівецького районів і територіальних громадах області (крім Сокирянської і Новодністровської міських, Кострижівської і Путильської селищних, Теремблеченської і Топорівської сільських).

Загальна сума невиконання планових показників по 7 бюджетах становить 16 885,1 тис. грн, зокрема по:

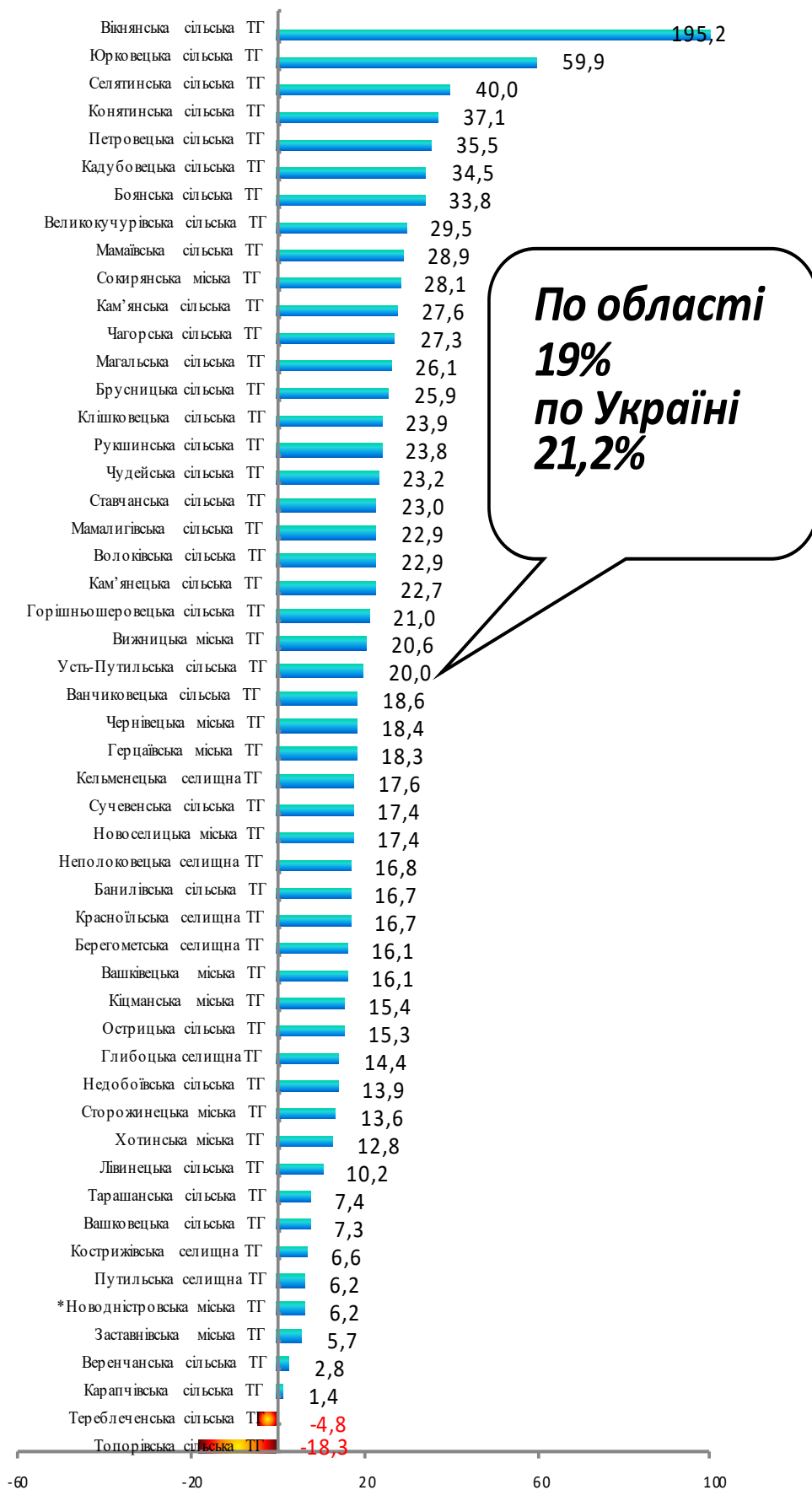
Вижницькому районному бюджету 9,9 тис. грн;

ТГ: Сокирянській міській – 6 205,9 тис. грн, Новодністровській міській – 3 944,8 тис. грн, Топорівській сільській – 3 317,1 тис. грн, Путильській селищній – 2 868,5 тис. грн, Теремблеченській сільській – 406,8 тис. грн та Кострижівській селищній – 132,1 тис. гривень.

**Виконання більше 105 % плану**

Впродовж 2021 року місцеві бюджети області за даними Міністерства фінансів України займали лідируючі позиції щодо приросту надходжень порівняно з середніми показниками по Україні. В цілому за рік надходження зросли порівняно з 2020 роком на 19%, по обласному та 24 бюджетах територіальних громад цей показник вищий середньообласного.

**Приріст надходжень доходів загального фонду  
по бюджетах ТГ за 2021 рік  
порівняно з минулорічними, (у відсотках)**

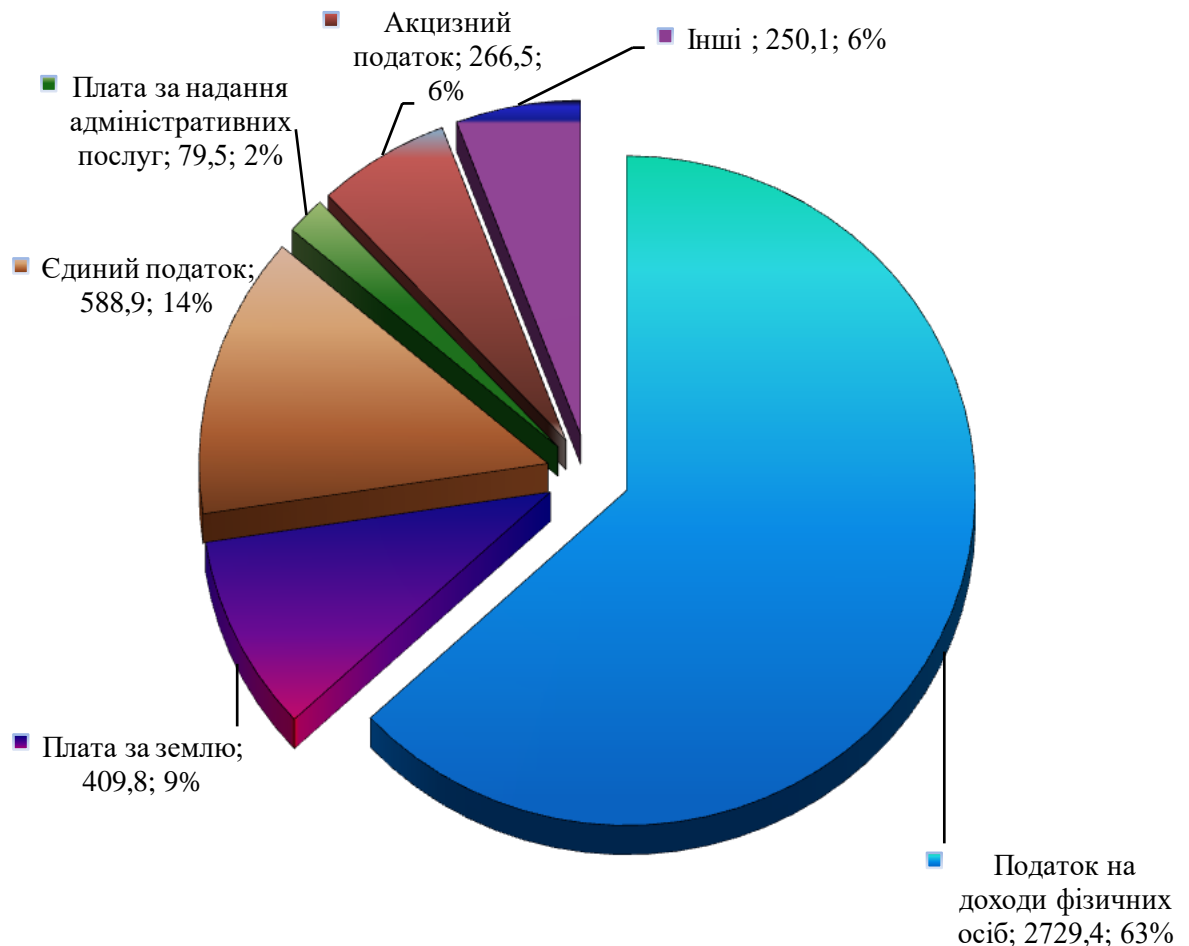


Не досягнуто рівня 2020 року по Топорівській (на 4,1 млн.грн) та

Тереблеченській (на 0,8 млн.грн) сільських ТГ.

Основну питому вагу в надходженнях доходів до загального фонду місцевих бюджетів області, як і в усі роки, займає податок на доходи фізичних осіб – 63%. Серед основних видів надходжень загального фонду єдиний податок становить 14% , плата за землю – 9%, акцизний податок – 6%, плата за надання адміністративних послуг – 2%.

### Структура надходжень основних видів платежів до загального фонду місцевих бюджетів області за 2021 рік (у відсотках)



➤ В розрізі основних доходних джерел до загального фонду місцевих бюджетів за 2021 рік надійшло:

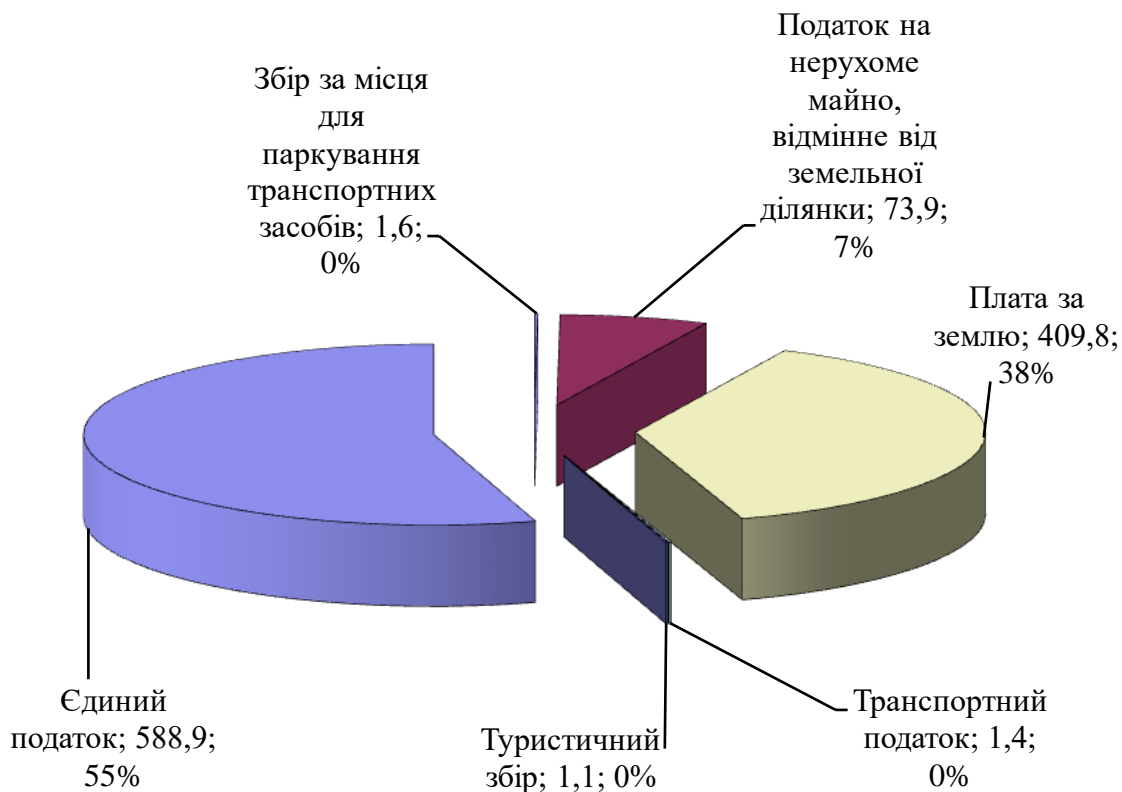
✓ **податку на доходи фізичних осіб** у сумі 2 млрд 729,4 млн грн, що становить 101,8% (+48,8 млн грн) до планових показників та на 471 млн грн або на 20,9% більше, ніж за 2020 рік (по Україні – на 19,4%).

Не забезпечено виконання плану, затвердженого місцевими радами по бюджетах: Сокирянської, Новодністровської, Хотинської міських, Кострижівської, Путильської селищної та Волоківської, Топорівської та Лівинецької сільських територіальних громад.

В структурі надходжень загального фонду місцевих бюджетів області місцеві податки займають 25%, яких надійшло в сумі 1 млрд 76,7 млн грн, що

становить 104,6% (+47,6 млн грн) до плану та на 160,3 млн грн або на 17,5% більше надходжень за 2020 року.

### Структура місцевих податків за 2021 рік (млн грн, відсотки)



✓ Єдиного податку мобілізовано в сумі 588,9 млн грн або 104,8% (27,1 млн грн) до плану та на 96,8 млн грн (19,7%) більше минулорічних надходжень (по Україні на 21,7%).

✓ Плати за землю за звітний період надійшло в сумі 409,8 млн грн, що становить 104,4% (17,4 млн грн) до плану та на 50 млн грн або на 13,9% більше надходжень ніж за 2021 рік (по Україні – на 12% більше).

✓ До складу податку на майно також надійшов податок на нерухоме майно, відмінне від земельної ділянки в сумі 73,9 млн грн (+3 млн грн або 4,2% до плану та +13,1 млн грн, на 21,6% до минулого року) та транспортний податок 1,4 млн грн (+ 0,1 млн грн на 10,5% до плану та -0,3 млн грн, -17,7% порівняно з відповідним періодом минулого року).

✓ Збору за місяця для паркування транспортних засобів надійшло в сумі 1,6 млн грн (+0,3 млн грн, 22,6% порівняно з відповідним періодом минулого року), туристичного збору – 1,1 млн грн (+0,1 млн грн, що на 9,2% більше плану; 0,4 млн грн, в 1,6 р.б. ніж за 2020 рік).

✓ Акцизного податку – 266,5 млн грн, що на 22,4 млн грн більше надходжень ніж за 2020 рік, в т.ч.:

акцизного податку з реалізації суб'єктами господарювання роздрібною торгівлю підакцизних товарів (алкогольні та тютюнові вироби) – 126,1 млн грн та

на 14,7 млн грн (13,1%) більше, порівняно з відповідним періодом минулого року; акцизного податку з ввезених на митну територію України підакцизних товарів (пальне) – 108,5 млн грн та на 5,3 млн грн (5,2%) більше, порівняно з відповідним періодом минулого року;

акцизного податку з вироблених в Україні підакцизних товарів (пальне) – 31,9 млн грн та на 2,4 млн грн (8,1%) більше, порівняно з відповідним періодом минулого року.

✓ плати за надання адміністративних послуг (8 видів ліцензій, плата за надання інших адміністративних послуг; адміністративні збори за проведення державної реєстрації юридичних осіб, фізичних осіб – підприємців та громадських формувань і за державну реєстрацію речових прав на нерухоме майно та їх обтяжень; плата за державну реєстрацію (крім адміністративного збору за проведення державної реєстрації юридичних осіб, фізичних осіб – підприємців та громадських формувань); плата за скорочення термінів надання послуг у сфері державної реєстрації речових прав на нерухоме майно та їх обтяжень і державної реєстрації юридичних осіб, фізичних осіб – підприємців та громадських формувань, а також плата за надання інших платних послуг, пов'язаних з такою державною реєстрацією – у сумі 79,5 млн грн, що 20,2 млн грн (34,1%) більше, порівняно з відповідним періодом минулого року;

✓ від орендної плати за користування майном комунальної власності – 44 млн грн, що на 4,9 млн грн (12,4%) більше надходжень аналогічного періоду попереднього року;

✓ рентної плати та плати за використання інших природних ресурсів – 40,7 млн грн, у тому числі: рентної плати за спеціальне використання лісових ресурсів – 28 млн грн, рентної плати за спеціальне використання води – 7,6 млн грн, рентної плати за користування надрами – 5,1 млн грн. Порівняно з минулорічними надходження збільшились на 2,2 млн грн або на 5,8%, за рахунок рентної плати за користування надрами на 1,1 млн грн; рентної плати за спеціальне використання лісових ресурсів на 0,7 млн грн та рентної плати за спеціальне використання води на 0,4 млн грн;

✓ податку на прибуток – 35,1 млн грн, що на 6,3 млн грн більше планових показників (виконання 122%) та на 8,9 млн грн (33,9%) більше, порівняно з відповідним періодом минулого року;

✓ плати за розміщення тимчасово вільних коштів місцевих бюджетів – 24,7 млн грн, що на 2,4 млн грн менше, порівняно з відповідним періодом минулого року.

До **спеціального фонду** місцевих бюджетів надійшло доходів у сумі 449,5 млн грн, що на 117,9 млн грн або на 35,6% більше, ніж за 2020 рік. З них до бюджету розвитку надійшло 92,3 млн грн або 20,5% від загальної суми надходжень до спеціального фонду, що на 22,9 млн грн (-19,9%) менше надходжень порівняно з відповідним періодом минулого року.

В розрізі основних платежів до спеціального фонду місцевих бюджетів надійшло:

- власних надходжень бюджетних установ – 327,4 млн грн, що на 131,6 млн грн або в 1,7 раз більше, ніж за відповідний період минулого року;

- коштів від продажу землі – 57,4 млн грн, що на 4,1 млн грн (+7,8%) більше порівняно з аналогічним періодом попереднього року;

- коштів пайової участі у розвитку інфраструктури населеного пункту – 24,3 млн грн, що на 5,6 млн грн (-18,6%) менше порівняно з відповідним періодом минулого року;

- цільових фондів, утворених органами місцевого самоврядування – 20,4 млн грн, в т.ч. до бюджету Чернівецької міської ТГ – 13,7 млн грн (67,4% усіх надходжень);

- екологічного податку – 3,8 млн грн, що на 0,9 млн грн або на 32,4% більше, порівняно з відповідним періодом минулого року;

- грошових стягнень за шкоду, заподіяну порушенням законодавства про охорону навколишнього природного середовища внаслідок господарської та іншої діяльності – 3,5 млн грн, що на 2,5 млн грн більше надходжень порівняно з відповідним періодом минулого року.

### Податковий борг

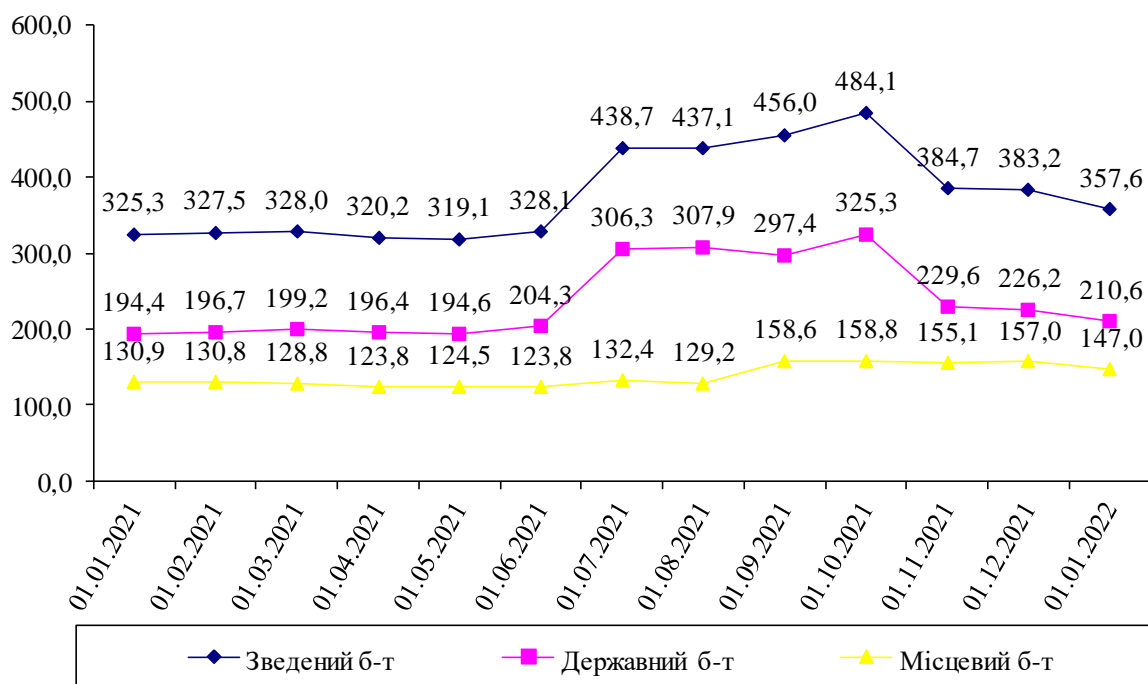
За даними Головного управління Державної податкової служби у Чернівецькій області, податковий борг до зведеного бюджету за платежами, що контролюються податковими органами (з урахуванням пені та штрафних санкцій), станом на 1 січня 2022 року становить 357,6 млн грн, що менше на 25,5 млн грн, ніж на 1 грудня 2021 року та на 32,6 млн грн більше, ніж на 1 січня 2021 року.

Станом на 01.01.2022 податковий борг до:

- державного бюджету становив 210,6 млн грн, що на 16,2 млн грн більше, ніж на 1 січня 2021 року;

- місцевих бюджетів – 147 млн грн (41,1% від загального обсягу боргу), що більше на 16,1 млн грн, ніж на 01.01.2021.

### Дані про податковий борг по платежах до зведеного бюджету області з урахуванням пені та боргу по банкрутах (млн грн)



З метою погашення податкового боргу територіальними органами Державної податкової служби області протягом 2021 року було вжито ряд заходів,



передбачених чинним законодавством, що дало змогу спрямувати грошовими коштами до зведеного бюджету 29,6 млн гривень.

У 2021 році, за наслідками контрольної-перевірочної роботи, податковим аудитом донараховано 31,8 млн грн узгоджених сум грошових зобов'язань.

## Рівень дотаційності бюджетів територіальних громад за 2021 рік, %

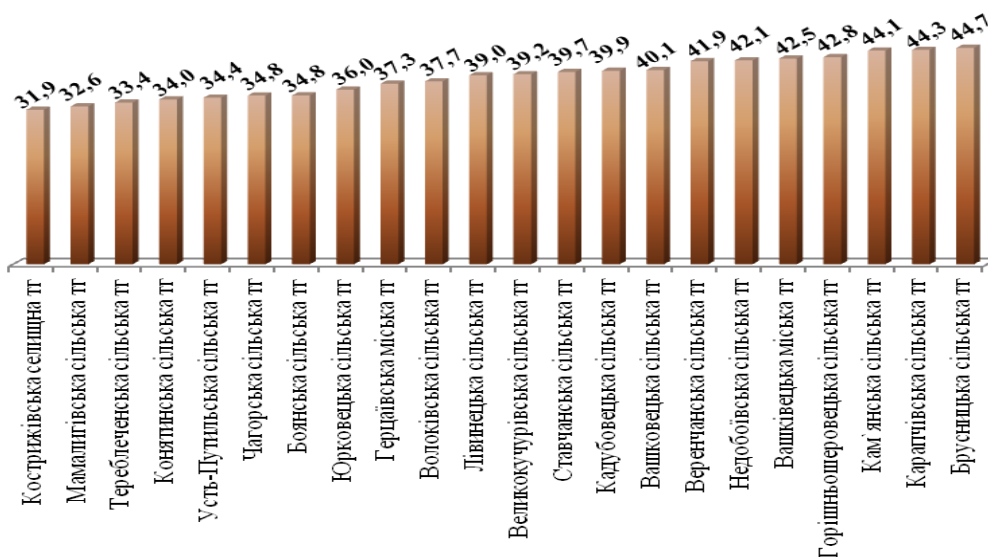
### Нормальний рівень фінансової залежності ТГ



### Високий рівень фінансової залежності ТГ



### Середній рівень фінансової залежності ТГ



Аналізуючи рівень дотаційності бюджетів територіальних громад сіл, селищ, міст Чернівецької області визначено, що в 12 або 23% від загальної кількості, показник дотаційності складає більше 45%, що свідчить про високу залежність цих громад від дотації з державного бюджету.

Середній рівень дотаційності має місце на рівні бюджетів 22 громад або 42%. Менш залежними від дотації з державного бюджету є бюджети 18 територіальних громад (35%), рівень дотаційності яких складає від 0 до 30%.

У звітному році всі громади працювали у рівних умовах, а саме на побудову їх спроможності вирішувати всі питання місцевого значення – нарощувати доходи до бюджету громади, втілювати проекти розвитку території, створювати нові робочі місця, залучати інвестиції, забезпечувати якісні та доступні послуги.

**За 2021 рік бюджет Чернівецької області отримав офіційних трансфертів з державного бюджету на загальну суму 4536,1 млн грн (51,2% всіх надходжень загального фонду), з них:**

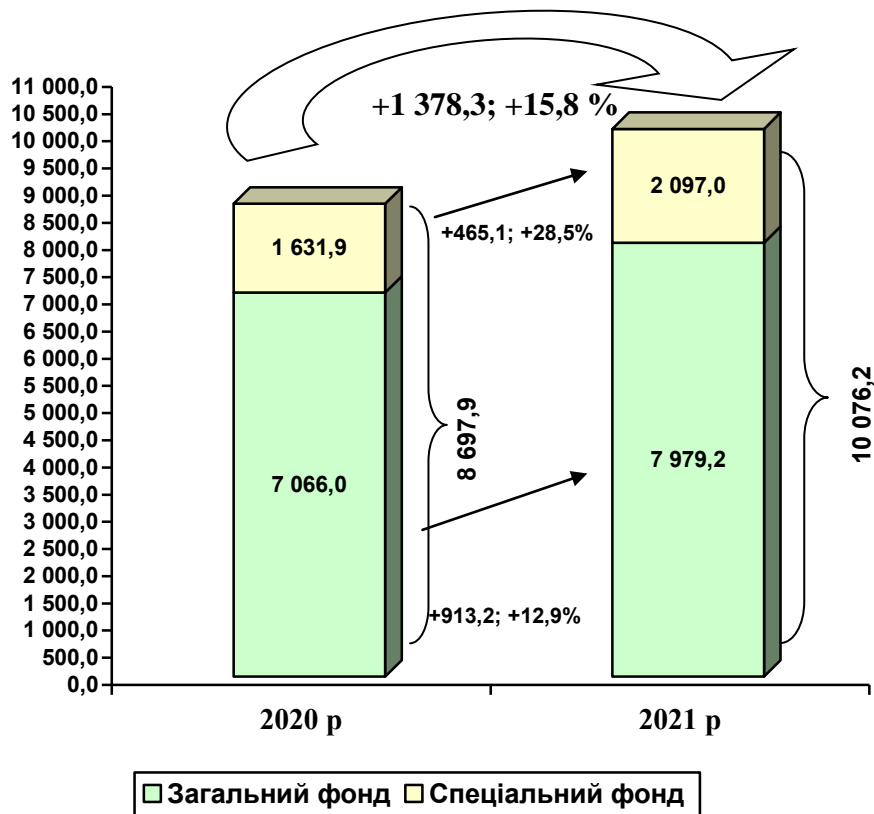
Базової дотації – 1098,3 млн грн	Освітньої субвенції – 2706,2 млн грн
Додаткові дотації – 23,7 млн грн	Субвенція з державного бюджету на розвиток мережі центрів надання адміністративних послуг – 4,5 млн грн
Додаткова дотація з державного бюджету місцевим бюджетам на здійснення переданих з державного бюджету видатків з утримання закладів освіти та охорони здоров'я – 227,8 млн грн	Субвенція з місцевого бюджету на забезпечення якісної, сучасної та доступної загальної середньої освіти "НУШ" за рахунок відповідної субвенції з державного бюджету – 30,4 млн грн
Субвенції на надання державної підтримки особам з особливими освітніми потребами – 17,6 млн грн	Субвенції з місцевого бюджету на виплату грошової компенсації за належні для отримання жилі приміщення – 7,8 млн грн
Субвенція з державного бюджету на створення мережі спеціалізованих служб підтримки осіб, які постраждали від домашнього насильства та/або насильства за ознакою статі – 8,9 млн грн	Субвенція з державного бюджету місцевим бюджетам на закупівлю опорними закладами охорони здоров'я послуг щодо проектування та встановлення кисневих станцій 6,1 млн грн
Субвенція з державного бюджету місцевим бюджетам на реалізацію проектів ремонтно-реставраційних та консерваційних робіт пам'яток культурної спадщини, що перебувають у комунальній власності 16,7 млн грн	Субвенція з державного бюджету місцевим бюджетам на здійснення підтримки окремих закладів та заходів у системі охорони здоров'я 119,0 млн грн
Субвенція з державного бюджету місцевим бюджетам на здійснення заходів щодо підтримки територій, що зазнали негативного впливу внаслідок збройного конфлікту на сході України 1,9 млн грн	Субвенція з державного бюджету місцевим бюджетам на створення навчально-практичних центрів сучасної професійної (професійно-технічної) освіти 5,6 млн грн
Субвенція з державного бюджету місцевим бюджетам на проведення виборів депутатів місцевих рад та сільських, селищних, міських голів 0,9 млн грн	Субвенція з державного бюджету місцевим бюджетам на заходи, спрямовані на боротьбу з гострою респіраторною хворобою COVID-19 25,5 млн грн
Субвенція з державного бюджету місцевим бюджетам на реалізацію програми "Спроможна школа для кращих результатів" – 39,7 млн грн	Субвенція з державного бюджету місцевим бюджетам на реалізацію інфраструктурних проектів та розвиток об'єктів соціально-культурної сфери – 48,3 млн грн
Субвенція з державного бюджету місцевим бюджетам на здійснення заходів щодо соціально-економічного розвитку окремих територій – 127,5 млн грн	Субвенція з місцевого бюджету на проектні, будівельно-ремонтні роботи, придбання житла та приміщень для розвитку сімейних та інших форм виховання, наближених до сімейних – 16,2 млн грн
Субвенція з державного бюджету місцевим бюджетам на реалізацію заходів, спрямованих на підвищення доступності широкосмугового доступу до Інтернету в сільській місцевості 1,4 млн грн	Субвенція з державного бюджету місцевим бюджетам на розроблення комплексних планів просторового розвитку територій територіальних громад 0,9 млн грн
Субвенція з державного бюджету місцевим бюджетам на розвиток комунальної інфраструктури, у тому числі на придбання комунальної техніки – 1,2 млн грн	

## 2. Виконання видаткової частини місцевих бюджетів області

Виконання видаткової частини загального та спеціального фондів місцевих бюджетів за 2021 рік становить 10 076,2 млн грн, або 94,8 % до планових показників, затверджених річним розписом на 2021 рік, в тому числі по:

- загальному фонду – 7 979,2 млн грн (96,4 %);
- спеціальному – 2 097,0 млн грн (88,9 %).

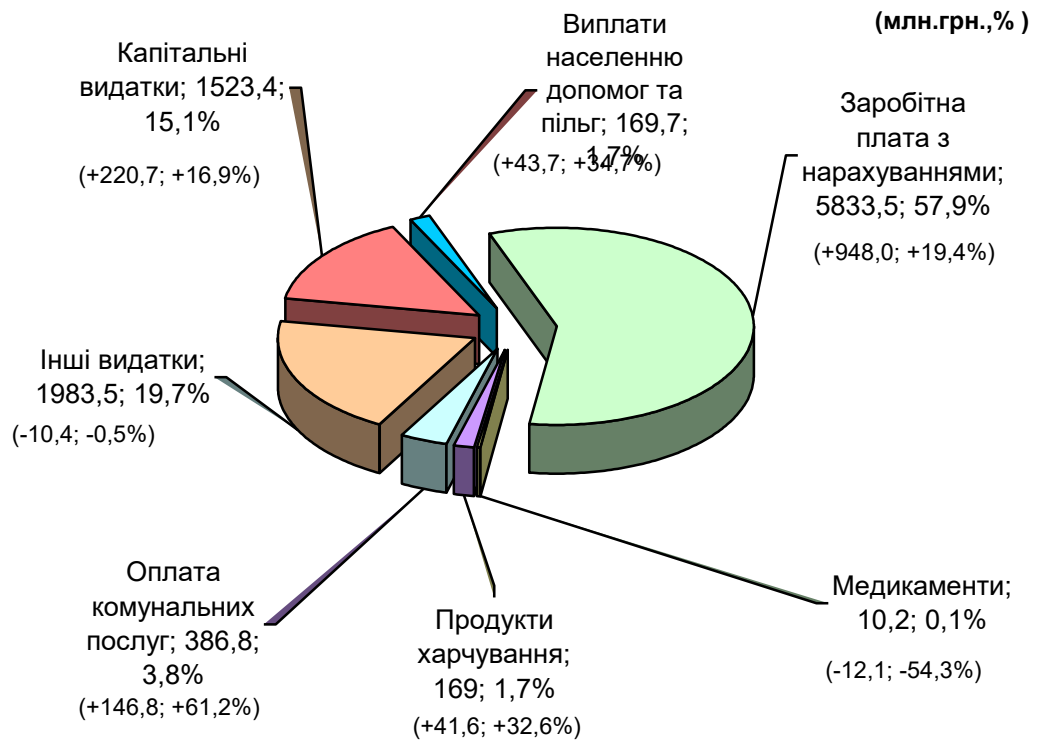
**Обсяг видатків місцевих бюджетів області  
за 2020-2021 роки (млн грн, %)**



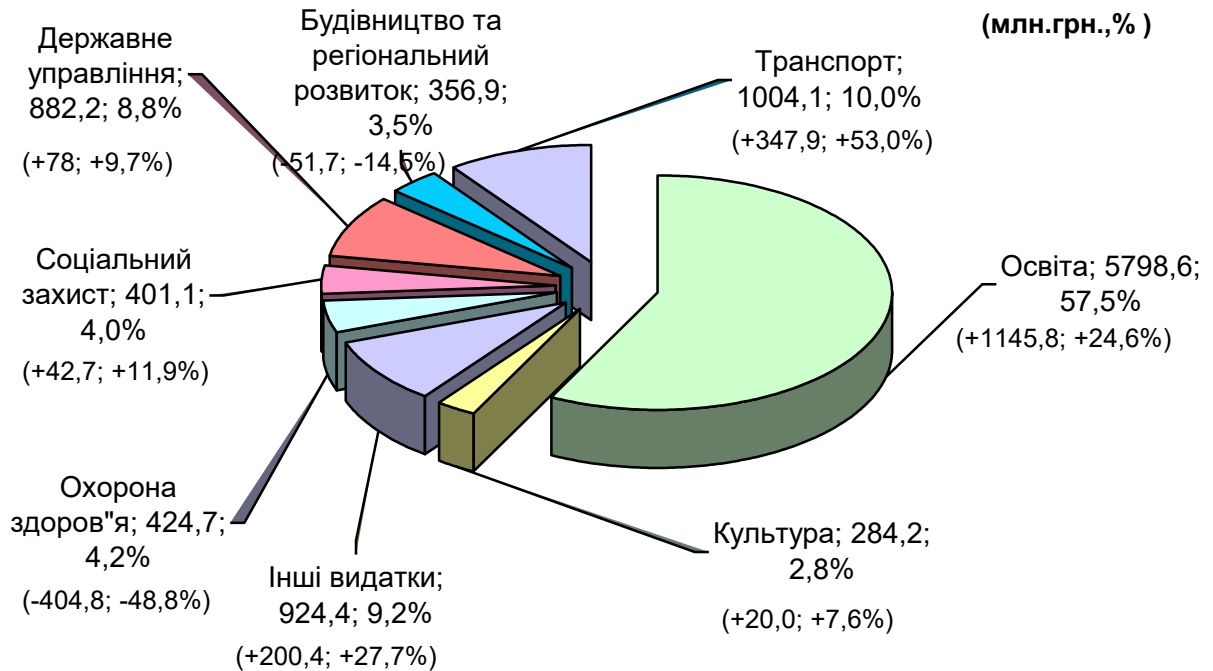
Загальний обсяг видатків місцевих бюджетів області в порівнянні з 2020 роком збільшився на 1 378,3 млн грн, або на 15,8 %.

Найбільшу питому вагу у видатках місцевих бюджетів за економічною класифікацією займають видатки на оплату праці працівників бюджетних установ – 57,9 %, утримання КНП – 19,7 %, капітальні видатки – 15,1

**Структура видатків місцевих бюджетів за 2021 рік  
за кодами економічної класифікації (10 076,2 млн грн)  
(в порівнянні з відповідним періодом 2020 року)**



**Структура видатків місцевих бюджетів за 2021 рік в розрізі галузей бюджету  
(10 076,2 млн грн)  
(в порівнянні з відповідним періодом 2020 року)**



У структурі видатків місцевих бюджетів за галузями соціально-культурної сфери переважають видатки на фінансування закладів освіти – 57,5 %, на другомі місці транспорт та транспортна інфраструктура– 10,0%.

### 3. Стан розподілу вільного залишку коштів (власні надходження) місцевих бюджетів та розподілу коштів, отриманих від перевиконання дохідної частини загального фонду

Впродовж 2021 року місцевими бюджетами області розподілено 709,0 млн грн або 98,7 % загальної суми **вільних залишків коштів** загального фонду, що утворився станом на 01 січня 2021 року, з них:

- *обласний бюджет* – 107,6 млн грн;
- *районні бюджети* – 23,2 млн грн;
- *бюджети територіальних громад* – 578,2 млн грн. (за рахунок залишку коштів *освітньої субвенції* розподілено 140,0 млн грн або 98,2 % залишку коштів; за рахунок залишку *власних коштів* розподілено 438,2 млн грн. або 99,1 %).

Крім того, розподілено 8,8 млн грн або 99,8 % залишку коштів за субвенціями на соціально-економічний розвиток та на розвиток системи охорони здоров'я у сільській місцевості, що утворився станом на 01 січня 2021 року.

Із розподілених вільних залишків коштів, лише 116,5 млн грн або 16,4 % всіх коштів спрямовано на забезпечення потреби в захищених статтях видатків. Решту коштів – 592,5 млн грн або 83,6 % спрямовано на інші поточні та капітальні видатки.

За результатами виконання місцевих бюджетів впродовж 2021 року, спостерігалось поживлення економічної активності, що відобразилось в

позитивній динаміці розподілу коштів, отриманих від **перевиконання дохідної частини** загального фонду. Так, за рахунок даного джерела, бюджетами територіальних громад сіл, селищ та міст області у 2021 році залучено додатково 317,2 млн грн, що у *4,9 рази більше показника 2020 року*, які спрямовано на:

- заробітну плату з нарахуваннями (63,9 млн грн або 20,1 %);
- оплату комунальних послуг та енергоносіїв (30,6 млн грн або 9,6 %);
- медикаменти та перев'язувальні матеріали (0,5 млн грн або 0,2 %);
- продукти харчування (0,7 млн грн або 0,2 %);
- інші поточні та капітальні видатки – 221,5 млн грн або 69,9 %.

#### **4. Стан виконання місцевими бюджетами Чернівецької області частини 4 статті 77 Бюджетного кодексу України**

За інформацією фінансових органів області, на початок року, незабезпеченість коштами видатків місцевих бюджетів на оплату праці із нарахуваннями становила 214,7 млн грн, з них за рахунок:

- освітньої субвенції – 37,8 млн грн (в т.ч. забезпечення діяльності інклюзивно-ресурсних центрів за рахунок освітньої субвенції в сумі 0,1 млн грн);
- субвенції на надання державної підтримки особам з особливими освітніми потребами – 0,4 млн грн;
- додаткової дотації з державного бюджету місцевим бюджетам на здійснення переданих з державного бюджету видатків з утримання закладів освіти та охорони здоров'я – 93,6 млн грн;
- власних доходів та базової дотації – 82,9 млн грн.

Протягом року вжиття відповідних заходів із скорочення інших поточних і капітальних видатків, оптимізації мережі і штатної чисельності бюджетних установ, виплати заробітної плати у період карантину у розмірі 2/3 від обсягу, надання відпусток за власний рахунок, скорочення обов'язкових доплат і надбавок, скорочення стимулюючих виплат, спрямування вільних залишків коштів в сумі 90,1 млн грн та коштів, отриманих від перевиконання дохідної частини загального фонду місцевих бюджетів, – 74,5 млн грн, призвело до вирішення даної проблеми по всіх бюджетах області (крім Сокирянської і Новодністрівської міських та Путильської селищної) територіальних громад.

Станом на 01.01.2022 року обсяг кредиторської заборгованості по заробітній платі, термін оплати якої не настав, становив 7,6 млн грн. (в т.ч. по Сорилянській ТГ – 5,2 млн. грн, Новодністрівській ТГ - 2,1 млн. грн, Путильській ТГ – 0,3 млн.грн) та по енергоносіях – 0,7 млн грн. по Новодністрівській ТГ.

#### **5. Позики з ЄКР**

Протягом 2021 року в органах Державного казначейства для покриття тимчасових касових розривів, що виникають у процесі виконання бюджету по загальному фонду місцевими бюджетами області одержано короткотермінових безвідсоткових позик в загальній сумі 31,0 млн грн, що на 11,7 млн грн (на 27,4 %) менше ніж за відповідний період минулого року.

Позики отримувала лише Новодністрівська міська територіальна громада (13 позик).

Станом на 01.01.2022 позики погашені в повному обсязі.

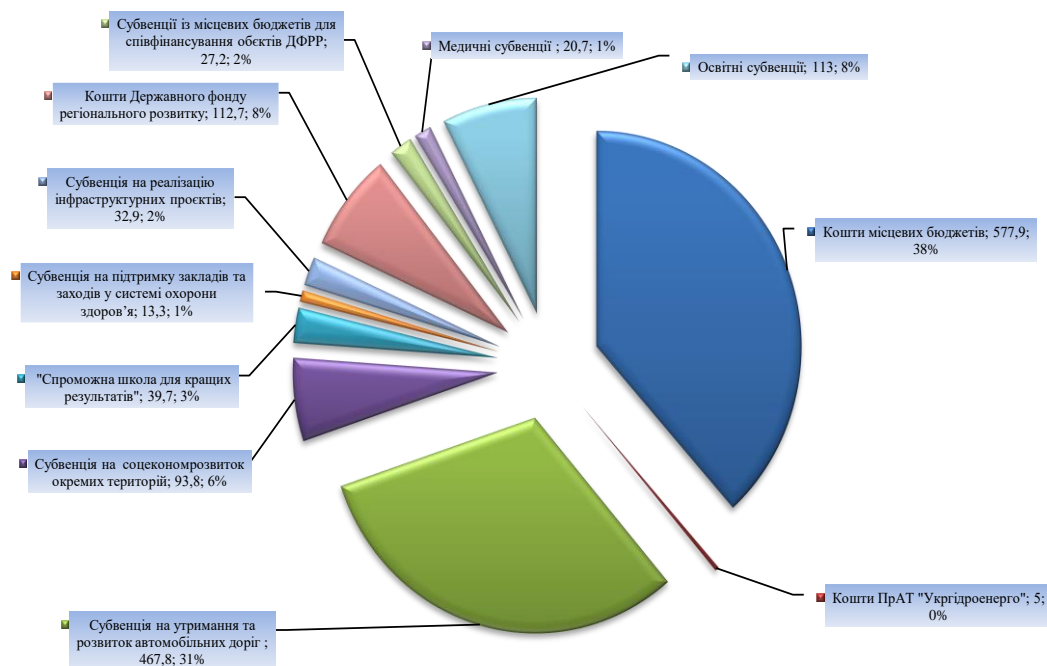
Станом на 01.01.2022 по середньострокових позиках, одержаних у 2010-2013 роках, залишилась непогашеною заборгованість в сумі 58,4 млн грн. З них найбільша питома вага припадає на Чернівецький міський бюджет – 41,9 млн грн (71,7%), обласний бюджет – 8,2 млн грн (14,0%).

## 6. Використання бюджетних коштів, спрямованих на фінансування видатків розвитку в області

На фінансування будівництва, капітального ремонту та реконструкції об'єктів соціально-культурної та інших сфер, а також автомобільних доріг області за рахунок коштів державного та місцевих бюджетів області у 2021 році було передбачено капітальних видатків на загальну суму 1 млрд 705,1 млн грн, з яких використано 1 млрд 504,0 млн грн, що становить 88 % кошторисних річних призначень.

### Структура фінансування видатків розвитку Чернівецької області з різних джерел за 2021 рік

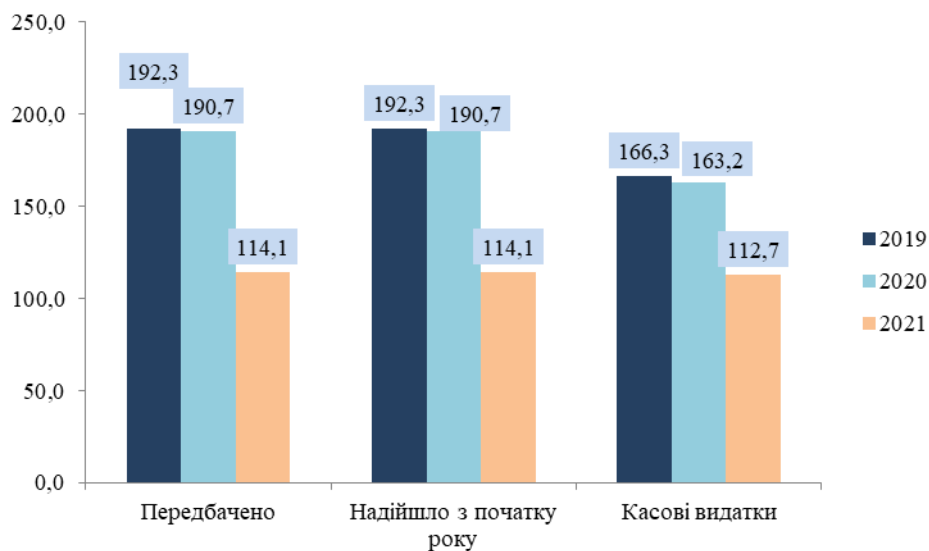
млн грн



На фінансування проєктів регіонального розвитку Чернівецької області з державного фонду регіонального розвитку на 2021 рік передбачено 114,1 млн грн, які надійшли у повному обсязі, з них використано 112,7 млн грн, або 98,8% від виділених коштів. З місцевих бюджетів забезпечено співфінансування кожного з проєктів на загальну суму 29,7 млн грн, з яких використано 27,2 млн гривень. За рахунок вказаних коштів реалізовано 10 проєктів в галузі освіти (ремонтно-будівельні роботи у п'яти загальноосвітніх закладах у селах Веренчанка, Їжівці,

Товтри, Кам'янка; Михалкове та 5 дитячих дошкільних навчальних закладів у селах Недобоївці, Колінківці, Карапчів, Селятин, Опришени, 1 проєкт у галузі охорони здоров'я (капітальний ремонт Сторожинецької ЦРЛ) та 2 об'єкти спорту (побудовано стадіон у с. Чагор та виконано частину робіт з реконструкції стадіону у м. Кіцмань). Погашено кредиторську заборгованість за 2021 рік по 3 об'єктах.

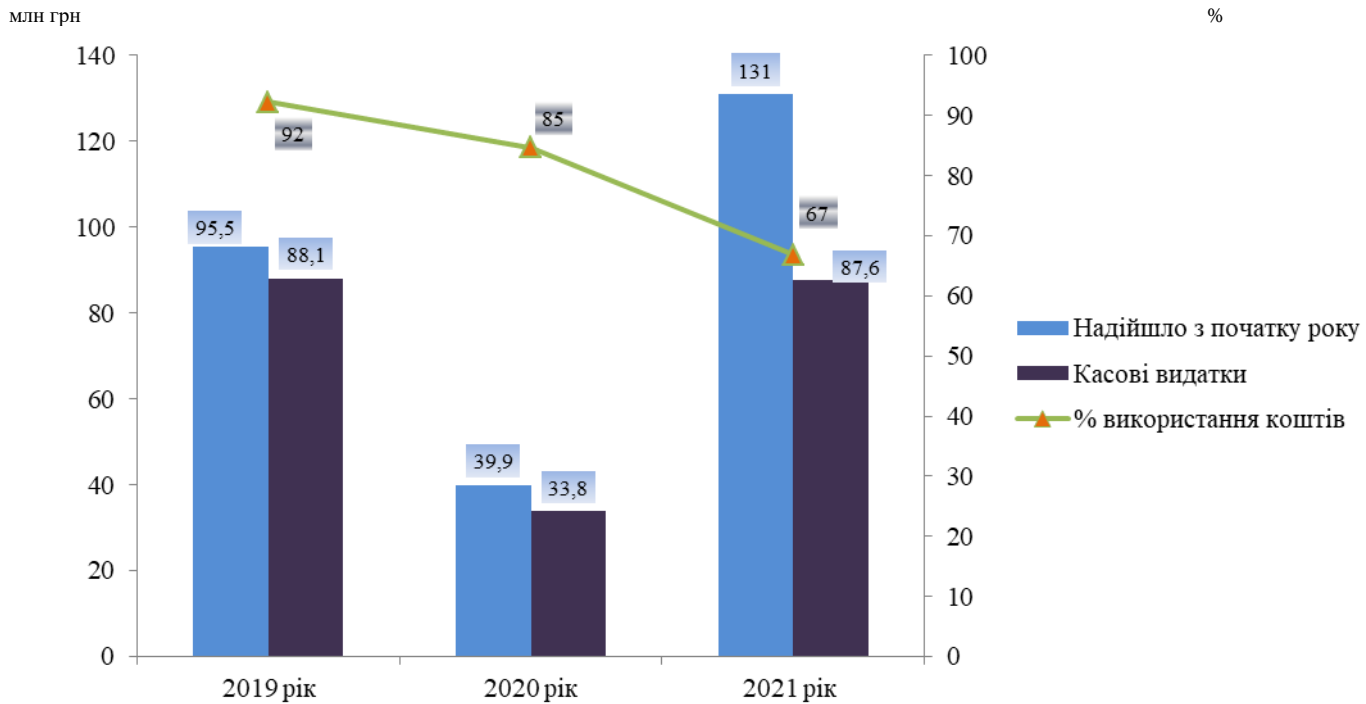
### Інформація про використання коштів державного фонду регіонального розвитку за 2019-2021 роки, млн грн



Відповідно до розпоряджень Кабінету Міністрів України від 19.05.2021 № 468-р, від 21.07.2021 № 822-р, від 28.10.2021 № 1337-р, від 08.12.2021 № 1637-р та від 23.12.2021 № 1693-р «Деякі питання розподілу у 2021 році субвенції з державного бюджету місцевим бюджетам на здійснення заходів щодо соціально-економічного розвитку окремих територій» місцевим бюджетам Чернівецької області надано субвенцію з державного бюджету місцевим бюджетам на здійснення заходів щодо соціально-економічного розвитку окремих територій в загальній сумі 131 млн грн. За рахунок вказаних коштів протягом 2021 року фінансувались 212 об'єктів, зокрема в галузях: освіти – 66, спорту – 55, медицини – 11, культури – 4, та інших галузях – 76 (придбання дитячих ігрових майданчиків та встановлення їх на території відповідних територіальної громади). Із загального обсягу коштів, які надійшли області у 2021 році, використано 87,6 млн грн, або 66,9% всієї суми. Кошти в сумі 0,1 млн грн були повернуті до державного бюджету. Залишок цих коштів у сумі 43,3 млн грн у 2022 році буде спрямовано на продовження виконання робіт на затверджених об'єктах (з урахуванням уточненої вартості проєктно-кошторисної документації), з подальшим отриманням сертифікату про готовність об'єктів до експлуатації.



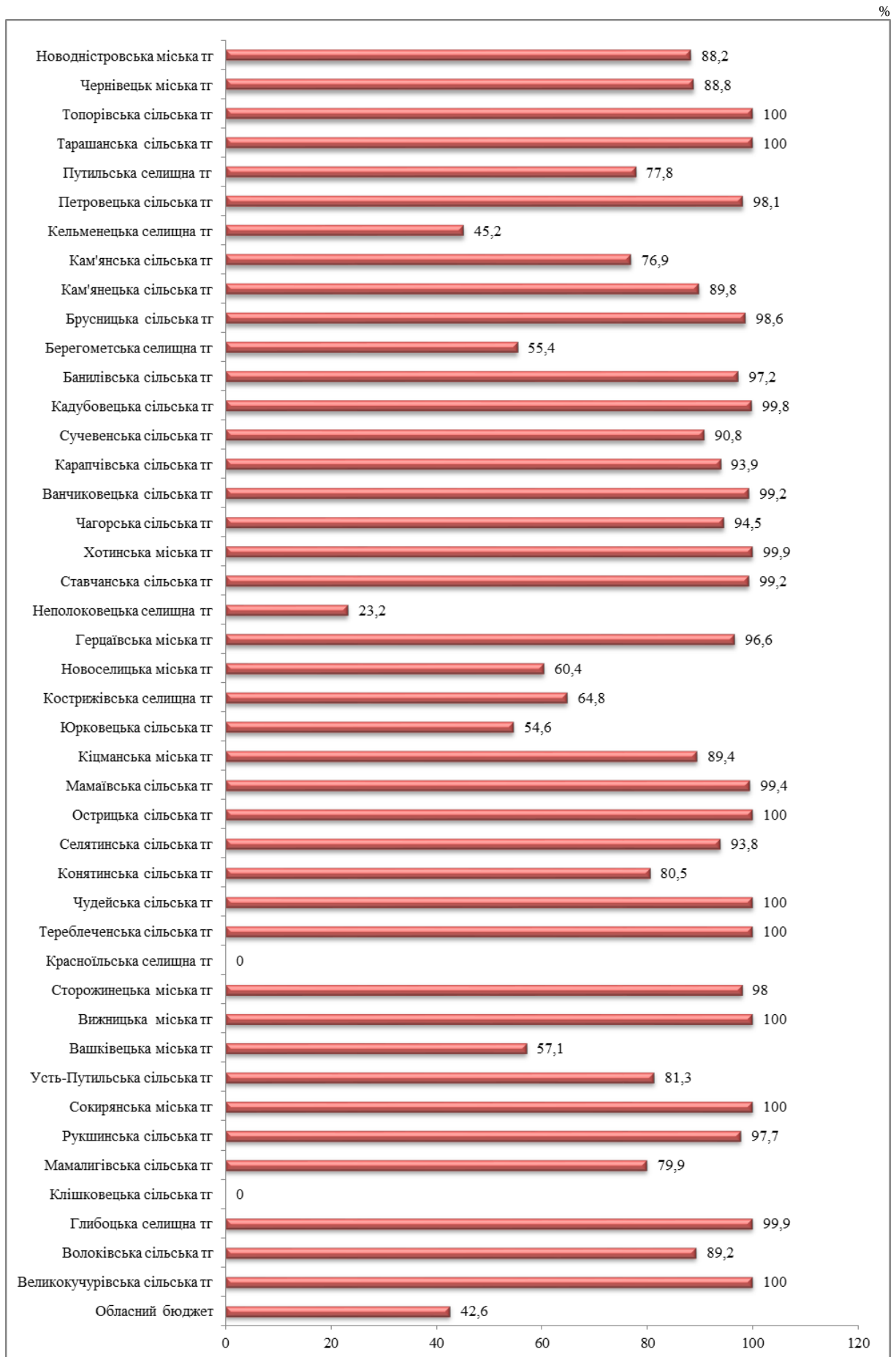
## Використання коштів субвенції на здійснення заходів щодо соціально-економічного розвитку окремих територій по Чернівецькій області за 2019-2021 роки



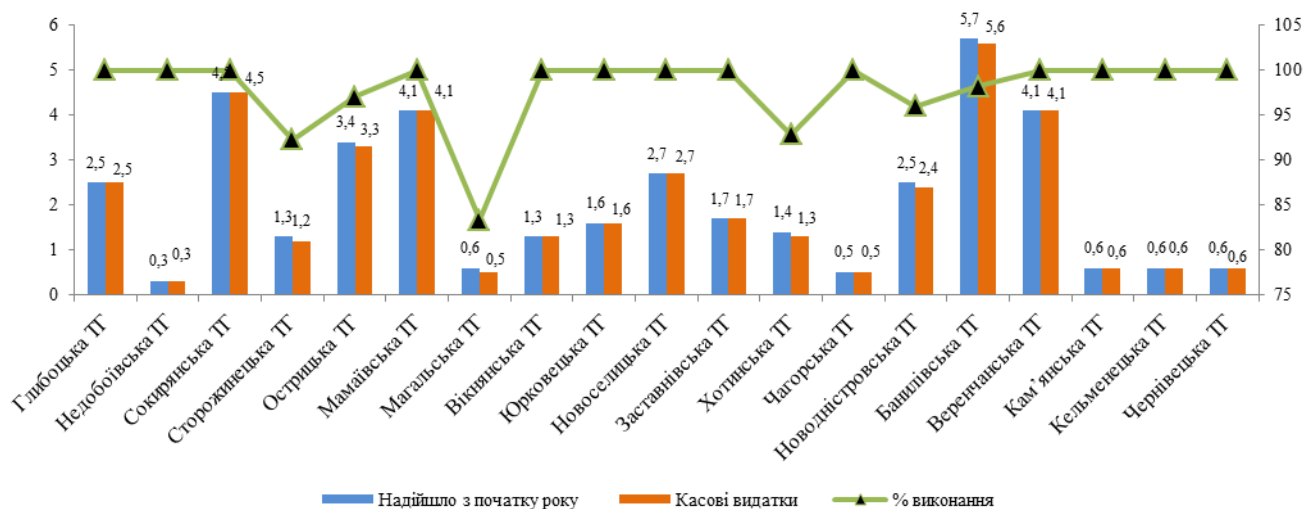
Найгірша ситуація з використанням коштів субвенції, які надійшли з державного бюджету місцевим бюджетам на соціально-економічний розвиток, наявна у наступних територіальних громадах: Клішківській, Красноільській, Неполоківській, Кельменецькій, Юрківській, Берегометській.

Причиною невикористання коштів, які надійшли до обласного бюджету (42,6% від надходжень), стало невиконання підрядною організацією своїх договірних зобов'язань, щодо якої триває претензійна робота по об'єкту «Реконструкція спортивних майданчиків багатопрофільного ліцею для обдарованих дітей по вул. Винниченка, 119, м. Чернівці з добудовою Буковинського палацу водних видів спорту — І ЧЕРГА».

## Використання коштів субвенції на здійснення заходів щодо соціально-економічного розвитку окремих територій по територіальних громадах за 2021 рік



Відповідно до розпорядження Кабінету Міністрів України від 01.09.2021 № 1047-р «Про розподіл обсягу субвенції з державного бюджету місцевим бюджетам на реалізацію програми «Спроможна школа для кращих результатів» у 2021 році» місцевим бюджетам Чернівецької області передбачено кошти відповідної субвенції в сумі 39,9 млн грн, які надійшли у повному обсязі. Касові видатки склали 39,7 млн грн, або 99,5 % виділеної суми. За кошти субвенції у 28 закладах освіти 19 територіальних громад проведено ремонтно – будівельні роботи та сформовано новий мотивуючий освітній простір. Залишок невикористаних коштів субвенції в сумі 0,2 млн грн повернуто до державного бюджету (найбільше повернуто Сторожинецькою територіальною громадою – 75,0 тис. грн та Магальською – 42,3 тис. грн).

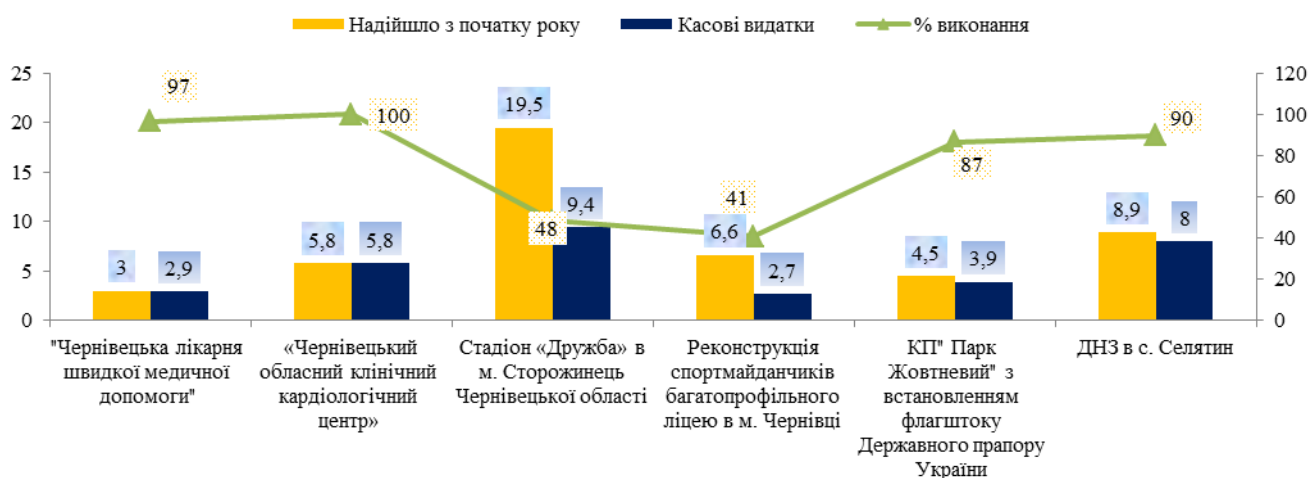


Відповідно до розпоряджень Кабінету Міністрів України від 20.08.2021 № 975-р, від 28.10.2021 № 1311-р «Деякі питання розподілу у 2021 році субвенції з державного бюджету місцевим бюджетам на реалізацію інфраструктурних проектів та розвиток об'єктів соціально-культурної сфери» місцевим бюджетам Чернівецької області надано субвенцію з державного бюджету на реалізацію інфраструктурних проектів та розвиток об'єктів соціально-культурної сфери в загальній сумі 48,3 млн грн., з яких використано 32,7 млн грн, або 68 % від виділеної суми. За рахунок вказаних коштів протягом 2021 року здійснювалися відповідні роботи на 6 об'єктах, зокрема в галузях: спорту – 2, освіти – 1, медицини – 2 та культури – 1.

## Використання коштів субвенції на реалізацію інфраструктурних проектів та розвиток об'єктів соціально-культурної сфери по Чернівецькій області за 2021 рік

млн грн

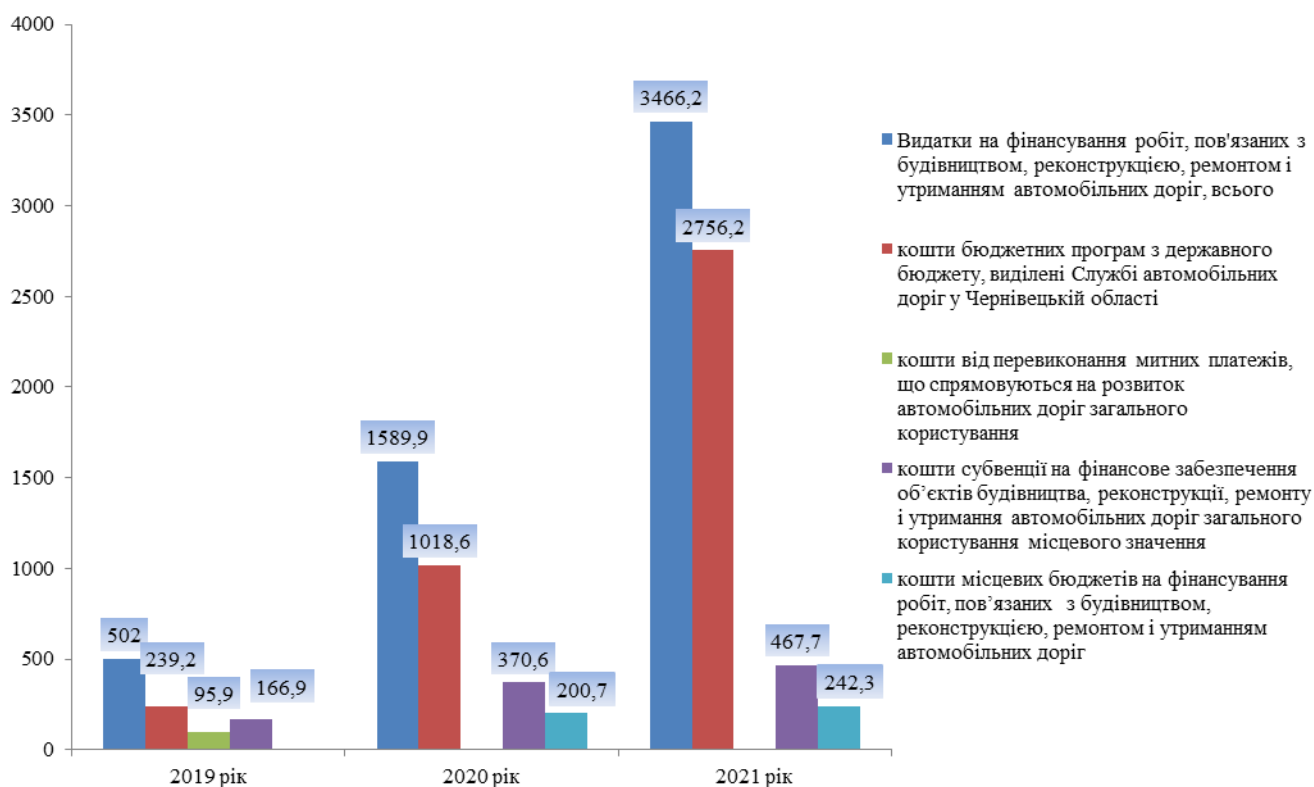
%



На фінансування робіт, пов'язаних із будівництвом, реконструкцією, ремонтом та утриманням автомобільних доріг з державного та місцевих бюджетів Чернівецької області за 2021 рік спрямовано 3 466,2 млн грн, що майже у 2,2 рази більше, ніж у 2020 році.

### Касові видатки на проведення робіт, пов'язаних із будівництвом, реконструкцією, ремонтом та утриманням автомобільних доріг з державного бюджету та місцевих бюджетів за 2019-2021 рр.

млн грн



Відповідно до Закону України «Про Державний бюджет України на 2021 рік» (зі змінами) Чернівецькій області передбачена субвенція з державного бюджету місцевим бюджетам на фінансове забезпечення будівництва, реконструкції, ремонту і утримання автомобільних доріг загального користування місцевого значення, вулиць і доріг комунальної власності у населених пунктах в сумі 398,0 млн грн, які надійшли області у повному обсязі. Фінансування зазначених заходів здійснювалося відповідно до розпорядження обласної державної адміністрації від 04.02.2021 № 122-р «Про затвердження розподілу обсягів субвенції з державного бюджету місцевим бюджетам на фінансове забезпечення будівництва, реконструкції, ремонту і утримання автомобільних доріг загального користування місцевого значення, вулиць і доріг комунальної власності у населених пунктах Чернівецької області у 2021 році» (із змінами).

Станом на 01.01.2021 залишок коштів вищезазначеної субвенції становив 70,2 млн грн., з яких використано 69,8 млн грн. Станом на 01.01.2022 залишок зазначених коштів – 0,5 млн грн.

Крім того, на фінансування зазначених заходів у 2021 році було спрямовано 241,8 млн грн., в тому числі за рахунок коштів обласного бюджету 35,8 млн грн., за рахунок коштів територіальних громад – 206 млн грн.

Відповідно до розпоряджень Кабінету Міністрів України від 13.12.2021 № 1647-р та від 23.12.2021 № 1729-р «Про розподіл у 2021 році субвенції з державного бюджету місцевим бюджетам на розвиток комунальної інфраструктури, у тому числі на придбання комунальної техніки» для п'яти територіальних громад Чернівецькій області (Кіцманської, Сокирянської, Хотинської, Чернівецької міських та Топорівської сільської) передбачена субвенція з державного бюджету місцевим бюджетам на розвиток комунальної інфраструктури, у тому числі на придбання комунальної техніки у загальній сумі 11,4 млн грн, які надійшли області у повному обсязі. Проте лише Сокирянською міською територіальною громадою кошти використані у сумі 1,5 млн гривень, або 66% від надходжень. Залишок невикористаної субвенції станом на 01.01.2022 становив 9,9 млн гривень.

Відповідно до постанови Кабінету Міністрів України від 28.07.2021 № 853 «Деякі питання надання субвенції з державного бюджету місцевим бюджетам на розроблення комплексних планів просторового розвитку територій територіальних громад» Чернівецькій області на 2021 рік передбачені кошти відповідної субвенції з державного бюджету місцевим бюджетам у сумі 0,9 млн гривень, які надійшли до обласного бюджету у повному обсязі та станом на 01.01.2022 залишаються не використаними.

## **6. Залишки на рахунках місцевих бюджетів та бюджетних установ**

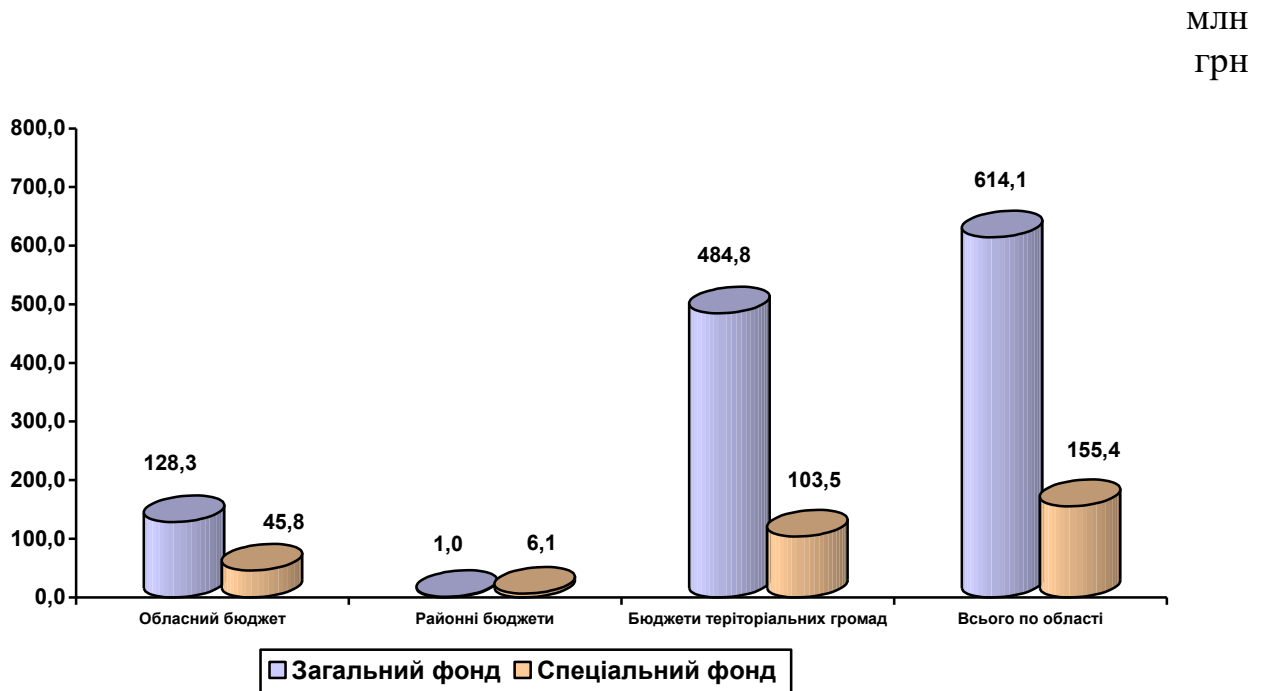
Станом на 01 січня 2022 року на рахунках місцевих бюджетів та бюджетних установ залишки грошових коштів становили 769,5 млн грн, з них загального фонду – 614,1 млн грн, спеціального – 155,4 млн грн.

По загальному фонду залишки на 01.01.2022 склали 614,1 млн грн, що менше на 125,5 млн грн в порівнянні з початком року. Найбільша питома вага залишків коштів загального фонду бюджету області припадає на бюджет

Чернівецької міської територіальної громади (136,8 млн грн або 22,3 % від загального обсягу).

По рахунках **спеціального фонду** залишки коштів місцевих бюджетів та бюджетних установ на 01.01.2022 склали 155,4 млн грн, що на 95,7 млн грн менше в порівнянні з початком року. Найбільший залишок коштів спеціального фонду утворився на рахунках бюджету Чернівецької міської територіальної громади – 46,2 млн грн або 29,7 %.

### Залишки коштів на рахунках загального та спеціального фондів в розрізі бюджетів на 01.01.2022



### 7. Стан заборгованості по місцевих бюджетах області станом на 1 січня 2022 року

Загальний обсяг дебіторської заборгованості бюджетних установ області порівняно з початком року (01.01.2021 – 75,5 млн грн) зменшився на 29,5 млн грн і станом на 01.01.2022 склав 46,0 млн грн, в тому числі по:

- **загальному фонду** порівняно з початком року (01.01.2021 – 0,8 млн грн) збільшився на 27,1 млн грн і станом на 01.01.2022 склав 27,9 млн грн;

- **спеціальному фонду** порівняно з початком року (01.01.2021 – 74,7 млн грн) зменшився на 56,6 млн грн і станом на 01.01.2022 склав 18,1 млн грн, в тому числі: по поточних видатках – 0,5 млн грн, капітальних – 9,1 млн грн; по доходах – 8,5 млн грн.

Обсяг кредиторської заборгованості бюджетних установ області порівняно з початком року (01.01.2021 – 26,1 млн грн) зменшився на 1,6 млн грн і станом на 01.01.2021 склав 24,5 млн грн, в тому числі по:

- **загальному фонду** збільшився на 2,5 млн грн і станом на 01.01.2022 склав

10,6 млн грн;

- спеціальному фонду зменшилась на 4,1 млн грн і станом на 01.01.2021 склав 13,9 млн грн, в тому числі по видатках – 5,7 млн грн, по доходах – 8,2 млн грн.

Станом на 01.01.2022 прострочена кредиторська заборгованість загального фонду склала 0,3 млн.грн (2,8 %). Із загальної суми кредиторської заборгованості спеціального фонду прострочена заборгованість станом на 01.01.2022 склала 0,4 млн. грн. (2,9%).

### **8. Стан спрямування коштів місцевих бюджетів, передбачених на запобігання поширенню гострої респіраторної хвороби COVID-19, спричиненої коронавірусом SARS-CoV-2**

Відповідно до інформації, що надійшла від фінансових органів області, місцевими бюджетами краю у 2021 році спрямовано 51,1 млн грн власних коштів на боротьбу з гострою респіраторною хворобою COVID-19, а саме на:



Найбільшу частину коштів спрямовано з бюджету Чернівецької міської громади – 29,9 млн грн. або 58,5 %, обласного бюджету – 18,8 млн грн або 36,8 % та всіх коштів, решта громад – 2,4 млн грн або 4,7 %.