

ДЕПАРТАМЕНТ ФІНАНСІВ
Чернівецької обласної державної адміністрації
(обласної військової адміністрації)



Підсумки
виконання місцевих бюджетів
Чернівецької області
за 2024 рік

Чернівці, 2025

Ми воїни. Не ледарі. Не лежні
І наше діло праведне й святе
Бо хто за що, а ми за незалежність
Отож нам так і важко через те.
Л. Костенко

ДОХОДИ ЗВЕДЕНОГО БЮДЖЕТУ ОБЛАСТІ (без трансфертів) за 2024 рік

ВСЬОГО
до зведеного бюджету
28 969,5 млн грн

Надійшло за
2024 рік
(млн грн)

Приріст до
2023 року

До державного бюджету

21 079,8

+12,2%

До обласного
бюджету

1 117,1

+12,4%

До районних
бюджетів

2,7

-44,5%

До бюджетів
громад

6 769,9

+19,2%

До місцевих
бюджетів
7 889,7 млн грн

Звітні показники місцевих бюджетів області

Доходи місцевих бюджетів



13 095,7
млн грн




Загальний фонд
11 548,8 млн грн

Спеціальний фонд
1 546,9 млн грн

Видатки місцевих бюджетів

12 856,7
млн грн



Загальний фонд
10 799,1 млн грн

Спеціальний фонд
2 057,6 млн грн

Надано кредитів 2 672,7 млн грн:
по загальному – 1,2 млн грн
по спеціальному фонду – 1,4 млн грн



Повернуто кредитів 3 729,5 млн грн:
по загальному – 0,1 млн грн
по спеціальному фонду – 3,6 млн грн



ОБСЯГ ФАКТИЧНИХ НАДХОДЖЕНЬ МІСЦЕВИХ БЮДЖЕТІВ

загальний + спеціальний фонд



13 095,7
млн грн

ТОП-3 податки
у структурі власних доходів

ТОП-3 трансферти
у структурі доходів

частка у структурі
доходів

частка у структурі
доходів

Податок на доходи фізичних осіб
3 854,7 млн грн

48,9%

Єдиний податок
1 019,2 млн грн

12,9%

Плата за землю
609,8 млн грн

7,7 %

+ 308,1 млн грн. до 2023 року



23,1%

Освітня субвенція
3030,2 млн грн

9,3%

Базова дотація
1212,7 млн грн

0,9%

Додаткова дотація на заклади освіти і охорони здоров'я
113,7 млн грн

НАПОВНЕННЯ МІСЦЕВИХ БЮДЖЕТІВ (загальний фонд)



6 766,8 млн грн
надійшло власних доходів
(104,2% до плану)

За темпами росту
до 2023 року

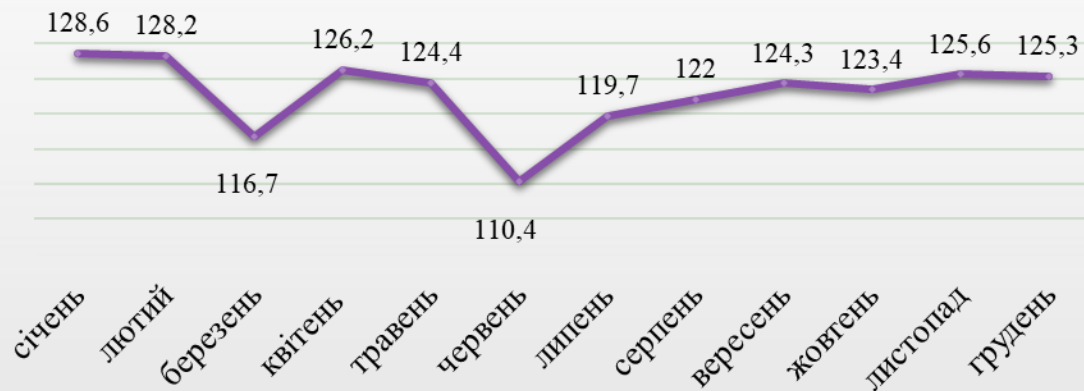


9 місце в Україні
за 2024 рік

+22,7%

+1 253,8 млн грн

Темп росту надходжень до ЗФ,
12 місяців 2024/2023 (%)



за рахунок:

- ПДФО на **23,0%** (+722,0 млн грн)
- єдиного податку на **28,6%** (+226,7 млн грн)
- плата за землю на **13,6%** (+72,8 млн грн)
- податку на майно **36,4%** (+69,4 млн грн)

ТЕМП РОСТУ ФАКТИЧНИХ НАДХОДЖЕНЬ (загальний фонд)

без податку з військових)

територіальні громади, 2024/2023

33 громади

вище 120%



18 громад

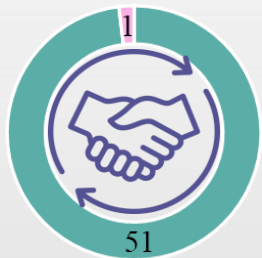
вище 100%



1 громада

нижче 100%

Горішньошеровецька ТГ 96,9%



■ Більше 100% ■ до 100%

10 громад з найвищими темпами приросту (млн грн, %)



10 громад з найнижчими темпами приросту (млн грн, %)



ФІНАНСОВА СПРОМОЖНІСТЬ ГРОМАД

власні надходження у загальній сумі доходів

	Територіальні громади	%
ТОП-10	Чернівецька	82,8
-//-	Новодністровська	77,9
-//-	Магальська	65,2
-//-	Глибоцька	59,2
-//-	Хотинська	59,0
-//-	Кіцманська	56,6
-//-	Сокирянська	55,5
-//-	Тереблеченська	55,1
-//-	Мамаївська	54,8
-//-	Волоківська	54,0
47% - 53,5%		
-//-	Чагорська	53,5
-//-	Кельменецька	51,3
-//-	Вижницька	51,0
-//-	Заставнівська	50,1
-//-	Неполоковецька	50,1
-//-	Новоселицька	48,0
-//-	Мамалигівська	47,5
Менше 25,0%	Сучевенська сільська ТГ	24,8
-//-	Карапчівська сільська ТГ	24,5
-//-	Конятинська сільська ТГ	23,1
-//-	Петровецька сільська ТГ	20,4

Питома вага власних доходів	Кількість громад
Більше 54%	10
47% - 53,5%	7
25,0% – 45,0%	31
Менше 25,0%	4
	52



ВИКОНАННЯ ПЛАНОВИХ ПРИЗНАЧЕНЬ ДОХІДНОЇ ЧАСТИНИ (загальний фонд)

міцеві бюджети



Не виконано 5 бюджетів ТГ:

- Хотинська ТГ (-4,1 млн грн)
- Мамалигівська ТГ (-1,8 млн грн)
- Селятинська ТГ (-1,7 млн грн)
- Кіцманська ТГ (-1,4 млн грн)
- Новодністровська ТГ (-0,4 млн грн)



ТЕМПИ ФАКТИЧНИХ НАДХОДЖЕНЬ

по основних видах доходів за 2024 рік / 2023 року

ПДФО

По Україні
122,1%

По області
123,0%

17 ТГ – вище
середнього

всі ТГ – досягли
рівня минулого
року

Плата за землю

По Україні
113,9%

По області
113,6%

22 ТГ – вище
середнього

6 ТГ – не
досягли рівня
минулого року

Путильська селищна	98,5
Банилівська	96,6
Магальська	92,8
Вашківецька	91,0
Великокучурівська	90,8
Неполоковецька селищна	74,9

Єдиний податок

По Україні
123,9%

По області
128,6%

27 ТГ – вище
середнього

5 ТГ – не
досягли рівня
минулого року

Веренчанська	92,7
Герцаївська міська	83,5
Кадубовецька	82,3
Рукшинська	71,1
Горішньошеровецька	67,7

Податок на нерухоме майно

По Україні
116,8%

По області
136,4%

21 ТГ – вище
середнього

9 ТГ – не
досягли рівня
минулого року

Мамалигівська	98,3
Ванчиновецька	95,1
Горішньошеровецька	94,8
Острицька	94,7
Герцаївська	92,0
Петровецька	89,0
Кіцманська міська	86,7
Хотинська міська	85,7
Тереблеченська	84,6

Акцизний податок

По Україні
124,3%

По області
111,8%

40 ТГ – вище
середнього

7 ТГ – не
досягли рівня
минулого року

Юрковецька	98,6
Мамаївська	95,6
Кадубовецька	94,9
Неполоковецька селищна	93,2
Боянська	92,8
Рукшинська	90,4
Чагорська	79,6

КІЛЬКІСТЬ НАЙМАНИХ ПРАЦІВНИКІВ ТА СПЛАТА ПОДАТКУ НА ДОХОДИ ФІЗИЧНИХ ОСІБ ПО ОКРЕМИХ ГАЛУЗЯХ ЗА 2024 РІК

Середня кількість найманих осіб, які працювали повний місяць



Галузі, які лідирують у сплаті ПДФО (крім бюджетної сфери):

Побутові та інші послуги – надійшло 430,6 млн грн, що на 134,7 млн грн або на 45,5% більше 2023 року.

Промисловість – 320,9 млн грн (+103,9 млн грн; +47,9%)

Оптова та роздрібна торгівля 305,5 млн грн (+85,7 млн грн; +39,0%)

Постачання електроенергії, газу, пари та кондиційованого повітря; водопостачання – 286,2 млн грн (+22,7 млн грн; +29%)

Транспорт, складське господарство, поштова та кур'єрська діяльність – 193 млн грн (+42,5 млн грн; +28,1%)

Міжбюджетні трансфери, що надійшли з державного бюджету місцевим бюджетам за 2024 рік

Загальний та спеціальний фонди

Дотації

1 400,6 млн грн

частка у структурі
трансфертів

Базова дотація
1 212,7 млн грн

86,6%

Додаткова дотація на здійснення переданих з державного бюджету видатків на утримання закладів освіти та охорони здоров'я
113,8 млн грн

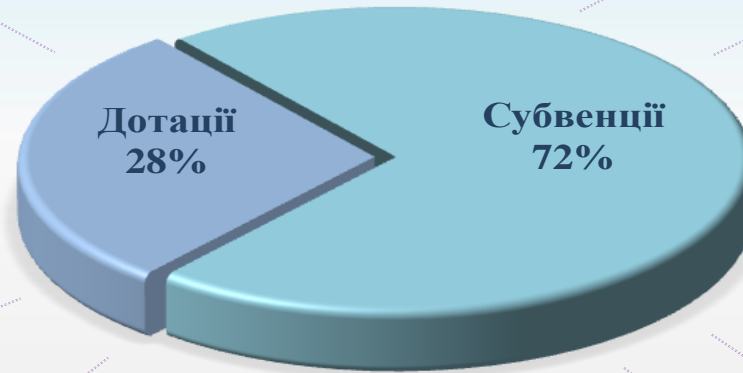
8,1%

Додаткова дотація на здійснення повноважень органів місцевого самоврядування на деокупованих, тимчасово окупованих та інших територіях України
60,9 млн грн

4,3%

Додаткова дотація на компенсацію за комунальні послуги та енергоносії
13,2 млн грн

1,0%



Субвенції

3 577,9 млн грн

частка у структурі
трансфертів

84,7%

Освітня субвенція
3 030,2 млн грн

4,6%

Субвенція на забезпечення харчуванням учнів початкових класів закладів загальної середньої освіти
165,4 млн грн

3,0%

Субвенція на компенсацію за житло для ВПО, учасників АТО та учасників бойових дій на території інших держав
105,7 млн грн

1,3%

Субвенція на забезпечення якісної, сучасної та доступної загальної середньої освіти "НУШ"
46,1 млн грн

1,3%

Субвенція на здійснення підтримки окремих закладів та заходів у системі охорони здоров'я
46,6 млн грн

1,4%

Субвенція на придбання шкільних автобусів
49,8 млн грн

3,7%

Інші субвенції з ДБУ
134,1 млн грн

Трансфери з ДБУ за 2024 рік надійшли 99,4% до плану



Повернення в кінці року невикористаних субвенцій до державного бюджету України

Всього у кінці року повернуто до державного бюджету невикористаних субвенцій у сумі **67,1 млн грн**

3 з них:



- 01
- 02
- 03
- 04
- 05
- 06

29,8 млн грн
Субвенція на придбання житла та приміщень для розвитку сімейних та інших форм виховання та забезпечення житлом дітей сиріт (в т.ч. Чернівецька ТГ 14,3 млн грн, Сторожинецька ТГ 9,2 млн грн, Вашківецька ТГ 6,3 млн грн)

28,5 млн грн
Субвенція на забезпечення харчуванням учнів початкових класів закладів середньої освіти (в т.ч. Чернівецька ТГ 9,6 млн грн, Сторожинецька ТГ 1,7 млн грн, Новоселицька ТГ 1,7 млн грн)

3,5 млн грн
Субвенція на придбання обладнання та модернізацію харчоблоків закладів загальної середньої освіти (в т.ч. Чернівецька ТГ 3,3 млн грн)

2,5 млн грн
Субвенція на забезпечення якісної та доступної загальної середньої освіти «Нова українська школа» (в т.ч. Чернівецька ТГ 1,2 млн грн, Берегометська ТГ 0,2 млн грн, Мамалигівська ТГ 0,1 млн грн)

0,8 млн грн
Субвенція на забезпечення діяльності ветеранів війни та демобілізованих осіб та окремі заходи з підтримки осіб, які захищали незалежність

0,7 млн грн
Субвенція на здійснення підтримки окремих закладів та заходів у системі охорони здоров'я

- 07
- 08
- 09
- 10
- 11
- 12

0,7 млн грн
Субвенція на житло для учасників бойових дій на території Донецької і Луганської областей

0,3 млн грн
Субвенція на житло для учасників бойових дій на території інших держав

0,1 млн грн
Субвенція на житло для внутрішньо переміщених осіб, які захищали територіальну цілісність України

0,08 млн грн
Субвенція на створення мережі спеціалізованих служб підтримки осіб, які постраждали від домашнього насильства

0,05 млн грн
Субвенція на створення навчально-практичних центрів сучасної професійно-технічної освіти

0,05 млн грн
Субвенція на виконання заходів з проекту "Активні парки – локація здорової України"

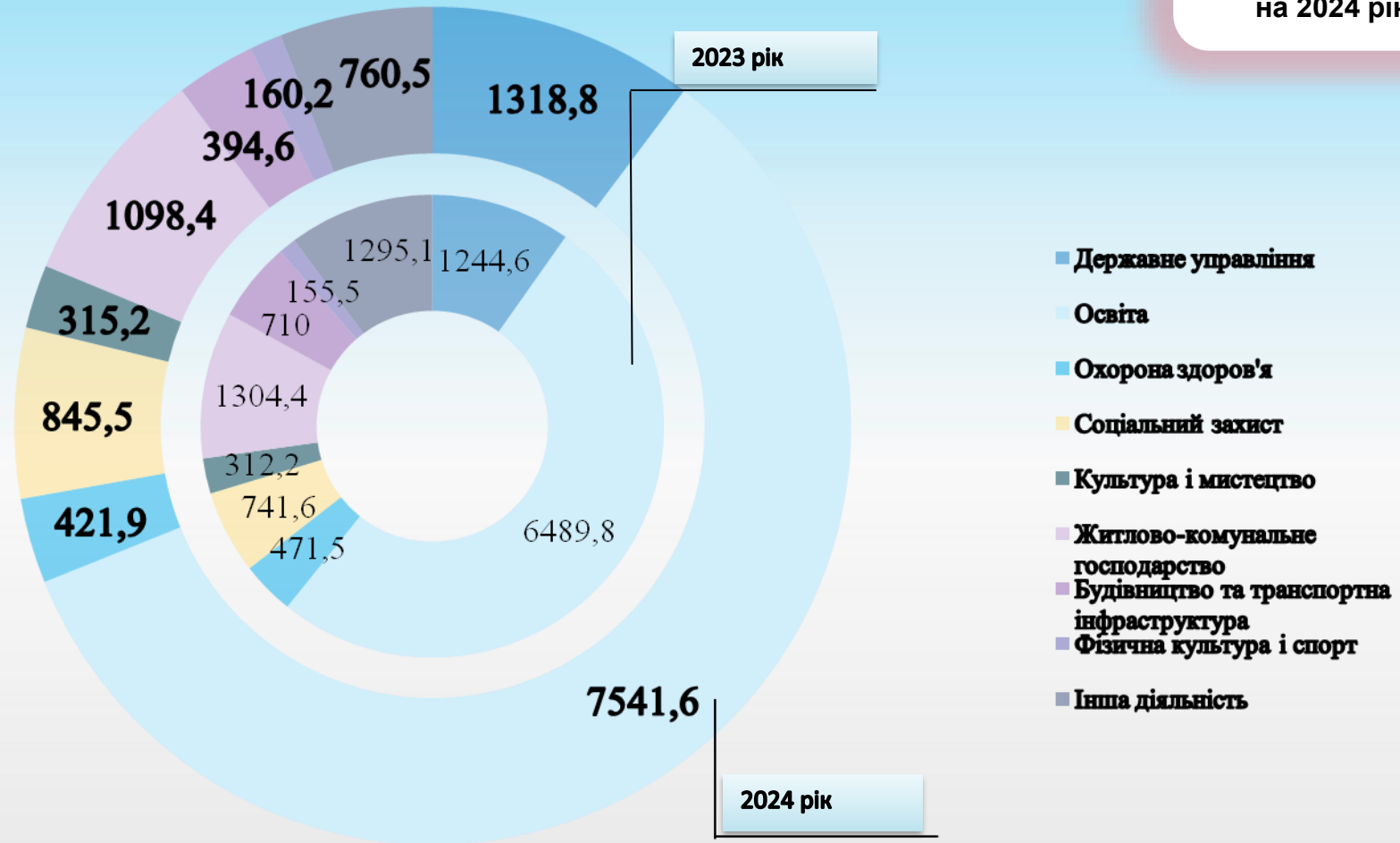
Виконання видаткової частини місцевих бюджетів за 2024 рік у розрізі галузей бюджетної сфери (загальний та спеціальний фонди)

90,4 %

до плану видатків
на 2024 рік



(млн грн)



Інша діяльність включає:

- ✓ Сільське, лісове, рибне господарство та мисливство – **9,9 млн грн;**
- ✓ Засоби масової інформації – **3,4 млн грн;**
- ✓ Громадський порядок та безпека – **64,7 млн грн;**
- ✓ Реалізація програм допомоги та грантів ЄС, урядів іноз. держав, МО, донорських установ – **12,6 млн грн;**
- ✓ Захист населення і територій від надзвичайних ситуацій техногенного та природного характеру – **66,2 млн грн;**
- ✓ Охорона навколишнього природного середовища – **6,0 млн грн.**
- ✓ Інші програми та заходи – **597,7 млн грн;**

760,5 млн грн

Порівняно з аналогічним періодом минулого року виконання видаткової частини місцевих бюджетів збільшилось на 132,0 млн грн або 1,1 %

ВИДАТКИ ЗА ЕКОНОМІЧНОЮ КЛАСИФІКАЦІЄЮ за 2024 рік в порівнянні з аналогічним періодом минулого року загальний + спеціальний фонд

12 856,7



МЛН ГРН (+ 132,0 млн грн, + 1,1%)

Загальна сума касових видатків місцевих бюджетів



Оплата праці з
нарахуваннями

7 236,0 млн грн (+997,4 млн грн, + 16,0 %)



Оплата товарів і
послуг

1 801,9 млн грн (-262,3 млн грн, -12,7 %)



Субсидії та трансферти
підприємствам

1 297,8 млн грн (-11,7 млн грн, -0,9 %)




Капітальні видатки

1 278,2 млн грн (-485,1 млн грн, -27,5 %)



Оплата комунальних
послуг та енергоносіїв

642,9 млн грн (+96,0 млн грн, +17,6 %)



Субвенції державному
бюджету

238,8 млн грн (-175,0 млн грн, -42,3 %)



Інші поточні видатки (у т.ч.
соціальне забезпечення)

361,1 млн грн (-27,3 млн грн, -7,0 %)



НЕВИКОНАННЯ ЧАСТИНИ 4 СТАТТІ 77 БКУ

незабезпеченість асигнуваннями видатків з оплати праці та нарахувань на них по місцевих бюджетах у 2024 році

418,7
млн грн

потреба по заробітній платі при затвердженні місцевих бюджетів



Потреба на початок 2024 року була наявна по **37** місцевих бюджетах

Спрямовано власний ресурс місцевих бюджетів, по яких була наявна потреба по заробітній платі у сумі **373,3 млн грн**

Згідно рішення уряду виділено додатковий обсяг освітньої субвенції з державного бюджету Хотинській громаді у загальній сумі **1,5 млн грн**

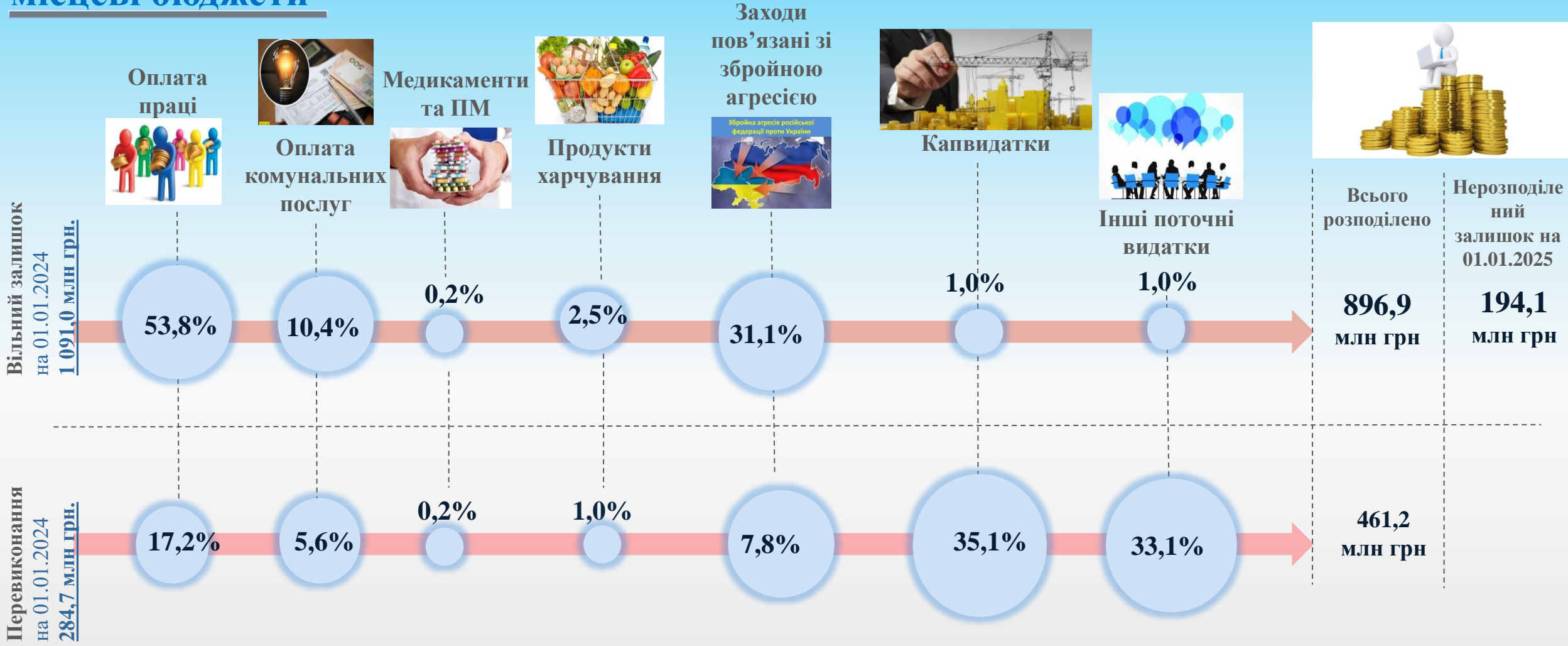
Урядом розподілено додаткову дотацію на здійснення повноважень органів місцевого самоврядування на деокупованих, тимчасово окупованих та інших територіях України, що зазнали негативного впливу у зв'язку з повномасштабною збройною агресією російської федерації в сумі **60,9 млн грн**, в т. ч. гірським територіям – **18,6 млн грн**

З обласного бюджету виділено субвенції бюджетам Селятинської, Усть-Путильської, та Конятинської сільських громад на загальну суму **4,5 млн грн**



Станом на **01.01.2025 року** прострочена кредиторська заборгованість по заробітній платі **відсутня**

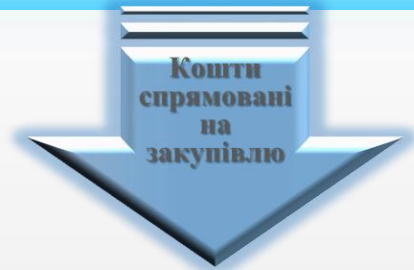
ДАНІ ЩОДО РОЗПОДІЛУ ВІЛЬНОГО ЗАЛИШКУ КОШТІВ ТА КОШТІВ ВІД ПЕРЕВИКОНАННЯ ДОХІДНОЇ ЧАСТИНИ МІСЦЕВІ БЮДЖЕТИ



ФІНАНСУВАННЯ ЗАХОДІВ З ТЕРИТОРІАЛЬНОЇ ОБОРОНИ , ПІДТРИМКУ ДІЯЛЬНОСТІ ВІЙСЬКОВИХ ЧАСТИН ТА ІНШИХ СИЛ БЕЗПЕКИ ТА ОБОРОНИ протягом 2024 року

З місцевих бюджетів області профінансовано видатки на підтримку:

- Чернівецького прикордонного загону;
- Національної Гвардії України;
- 79 військових частин ЗСУ;
- ГУНП в Чернівецькій області та новоствореного стрілецького батальйону;
- ДСНС в Чернівецькій області;
- Чернівецького та районних відділень ТЦК та СП



271,7 млн грн,
з них у вигляді субвенції
державному бюджету
210,6 млн грн

Місцеві бюджети, які не спрямовували кошти на потреби військових частин у 2024 році:

1. Усть-Путильська ТГ;
2. Селятинська ТГ;
3. Ставчанська ТГ.

БпЛА, дронів, РЕБів, квадрокоптерів та акумуляторів до них, інверторних генераторів, засобів зв'язку та обладнання до військової та комп'ютерної техніки, паливно-мастильних матеріалів, оплату послуг з ремонту автотранспортних засобів, покращення матеріально-технічного забезпечення, перевезення військовослужбовців, забезпечення новостворених сил безпеки і оборони та багато іншого.



Фінансування місцевих програм підтримки сил безпеки і оборони, ВПО, ветеранів та їх сімей за 2024 рік

ТОП:

1. Чернівецька міська громада – профінансовано **286,2 млн грн** (8,9 % від власних доходів);
2. Обласний бюджет – профінансовано **114,1 млн грн** (13,4 % від власних доходів)

Бюджети міст та селищ

(5 громад з найвищим % відношення видатків до власних доходів)



Бюджети сіл з індексом податкоспроможності від **0,3 до 0,8**
(5 громад з найвищим % відношення видатків до власних доходів)

Бюджети сіл з індексом податкоспроможності до **0,3**
(5 громад з найвищим % відношення видатків до власних доходів)

% видатків до власних доходів

Касові видатки, млн грн



ІНШІ ВИДАТКИ МІСЦЕВИХ БЮДЖЕТІВ, ПОВ'ЯЗАНІ ЗІ ЗБРОЙНОЮ АГРЕСІЄЮ російської федерації

Видатки, пов'язані зі збройною агресією російської федерації



Співфінансування на ремонт КНП «Чернівецького обласного госпіталю ветеранів»

З обласного бюджету – **35,4 млн грн**

ветеранів»



З бюджетів громад – **3,05 млн грн**

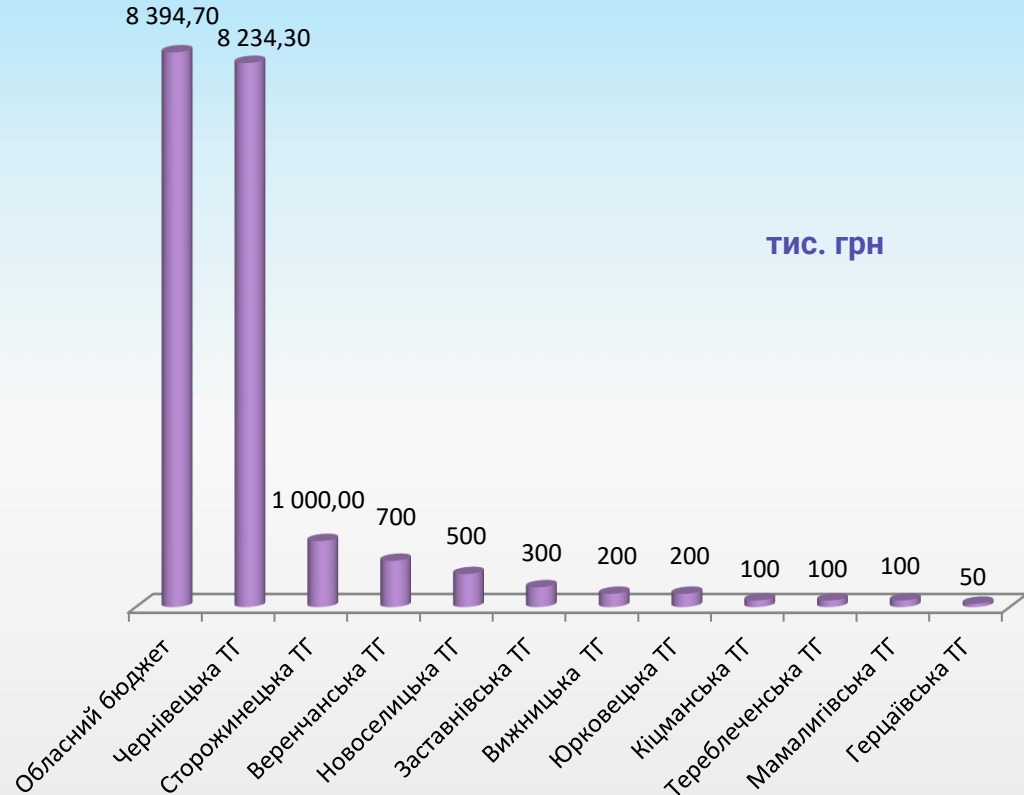
з них

■ Профінансовано громадами

Створення умов для лікування та реабілітації воїнів у Військовому госпіталі (Військовій частині А1028 Міністерства оборони України)

2023 рік

Профінансовано видатки з місцевих бюджетів області у сумі 19879,0 тис. грн



2024 рік

Профінансовано видатки з місцевих бюджетів області у сумі 19431,5 тис. грн, з них:

Обласний бюджет – 9901,1 тис. грн

Міський бюджет Чернівецької міської ради – 8530,4 тис. грн

Селищний бюджет Кельменецької селищної ради – 200,0 тис. грн

Сільський бюджет Рукшинської сільської ради – 200,0 тис. грн

Сільський бюджет Чагорської сільської ради – 200,0 тис. грн

Сільський бюджет Веренчанської сільської ради – 100,0 тис. грн

Сільський бюджет Ванчикувецької сільської ради – 50,0 тис. грн

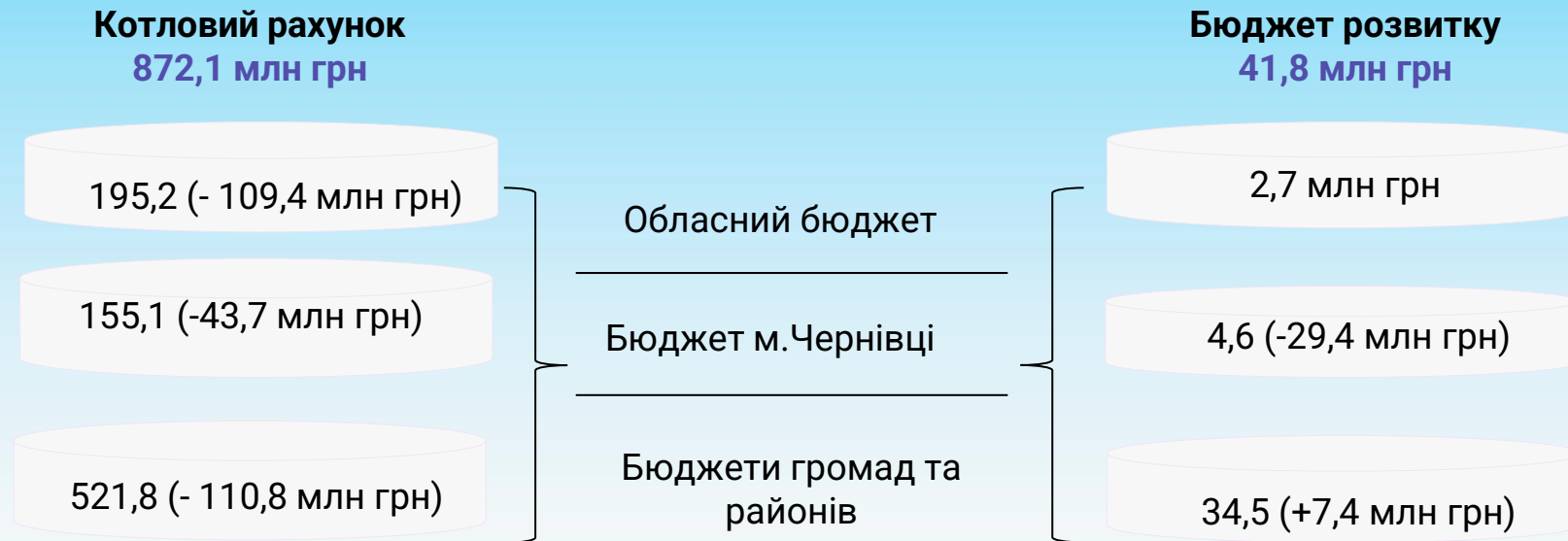
Міський бюджет Новоселицької міської ради – 200,0 тис. грн

Сільський бюджет Волоківської сільської ради – 50,0 тис. грн

За два роки долучено кошти 16 громад в загальній сумі 21014,7 тис. грн.

(Чернівецька, Новоселицька та Веренчанська громади щорічно надавали субвенцію для цієї військової частини)

Вільний залишок коштів на 1 січня 2025 року порівняно з 2024 роком місцеві бюджети



Субвенції з ДБУ	млн грн
Освітня	53,2
На особливі освітні потреби	0,6
На забезпечення харчування в закладах середньої освіти	99,1
На покращення якості харчування в закладах загальної середньої освіти	1,9
На модернізацію об'єктів, що мають вплив на життєдіяльність населення	0,03
На фінансове забезпечення будівництва, реконструкції, ремонту і утримання автодоріг	2,1

Дотації з ДБУ	млн грн
Територіям, що зазнали негативного впливу у зв'язку з війною	15,2
На заклади освіти та охорони здоров'я	0,4
На компенсацію за енергоносії	1,2

Питома вага капітальних видатків територіальних громад в обсязі видатків за 2024 рік

ТОП 5 громад
Кострижівська селищна
Брусницька сільська
Лівинецька сільська
Конятинська сільська
Ставчанська сільська



ТОП 5 громад
Вікнянська сільська
Сокирянська міська
Чернівецька міська
Волоківська сільська
Великокучурівська сільська

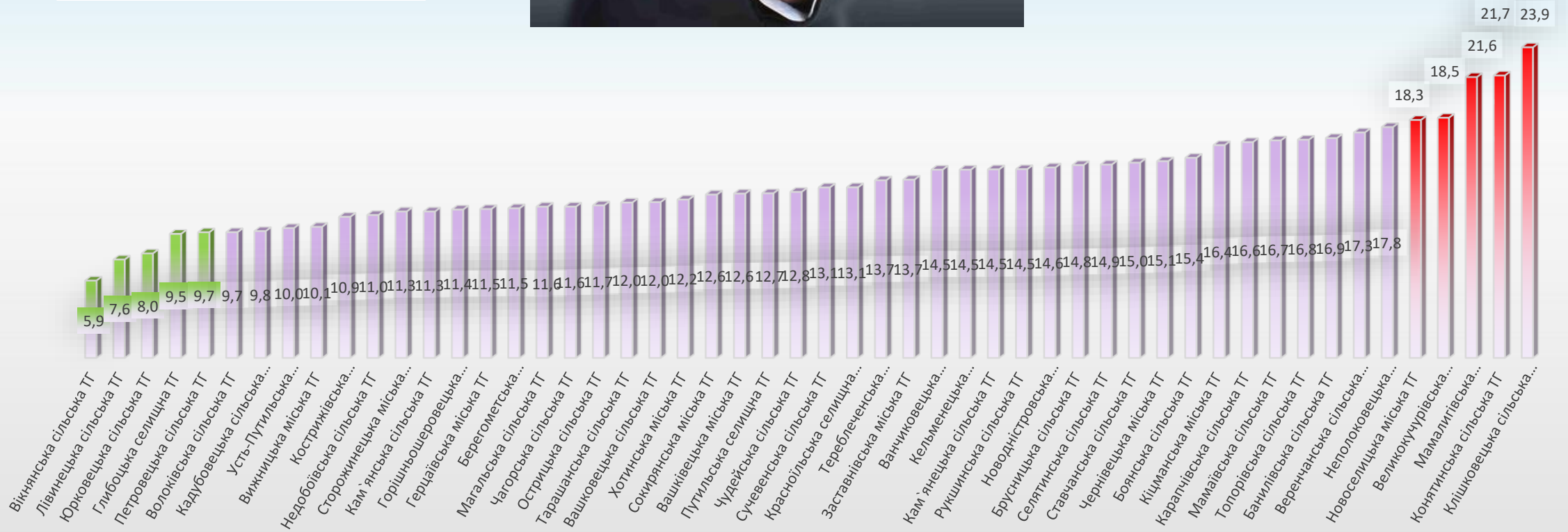


Питома вага видатків на утримання апарату управління територіальних громад у загальному обсязі видатків за 2024 рік

ТОП 5 громад
Вікнянська сільська
Лівинецька сільська
Юрковецька сільська
Глибоцька селищна
Петровецька сільська



ТОП 5 громад
Клішковецька сільська
Конятинська сільська
Мамалигівська сільська
Великокучурівська сільська
Новоселицька міська



Загальний рейтинг територіальних громад за фінансовими показниками за 2024 рік

ТОП 5 громад

Новодністровська міська

Чернівецька міська

Вижницька міська

Глибоцька селищна

Мамаївська сільська

ФІНАНСОВІ ПОКАЗНИКИ:

- Рівень дотаційності;
- Капітальні видатки на 1 особу;
- Обсяг надходжень від сплати ПДФО на 1 особу;
- Доходи ЗФ на 1 особу;
- Питома вага ЗП у видатках ЗФ;
- Темпи зростання (зменшення) доходів ЗФ;
- Видатки ЗФ на 1 особу;
- Питома вага видатків на утримання апарату управління у власних доходах ЗФ

