

ДЕПАРТАМЕНТ ФІНАНСІВ  
Чернівецької обласної державної адміністрації  
(обласної військової адміністрації)



Підсумки  
виконання місцевих бюджетів  
Чернівецької області  
за 1 півріччя 2024 року



Чернівці, 2024

# Звітні показники місцевих бюджетів області

## Доходи місцевих бюджетів



6 067,7  
млн грн



Загальний фонд  
5 611,2 млн грн

Спеціальний фонд  
456,5 млн грн


Надано кредитів 0,5 млн грн  
по спеціальному фонду



## Видатки місцевих бюджетів



5 639,7  
млн грн



Загальний фонд  
5 166,4 млн грн

Спеціальний фонд  
473,3 млн грн

Повернуто кредитів 2,1 млн грн  
по спеціальному фонду



# ОБСЯГ ФАКТИЧНИХ НАДХОДЖЕНЬ МІСЦЕВИХ БЮДЖЕТІВ

## загальний + спеціальний фонд



**6067,7**  
млн грн

## ТОП-3 трансферти у структурі доходів

частка у структурі  
доходів

Податок  
на доходи фізичних осіб  
1 761,9 млн грн


49,7%

Єдиний податок  
493,0 млн грн

13,9%

Плата за землю  
263,1 млн грн

7,4%



частка у структурі  
доходів

29,0%

Освітня субвенція  
1760,2 млн грн

10,0%

Базова дотація  
606,4 млн грн

0,9%

Додаткова дотація  
на заклади освіти і  
охорони здоров'я  
56,9 млн грн

# НАПОВНЕННЯ МІСЦЕВИХ БЮДЖЕТІВ (загальний фонд)



**3 092,3 млн грн**  
надійшло власних доходів  
(104,9% до плану)

За темпами росту  
до I півріччя 2023 року



**11 місце в Україні**  
за I півріччя 2024 року

**+21,9%**

**+555,8 млн грн**

## I півріччя

### за рахунок:

- ПДФО на **21,7%** (+314,3 млн грн)
- єдиного податку на **32,7%** (+121,6 млн грн)
- податку на майно **122,2%** (+68,4 млн грн)

## Темп росту надходжень до ЗФ, I півріччя 2024/2023 (%)



## Темпи надходження червня 2024/2023

### за рахунок:

- плати за ліцензії на право роздрібної торгівлі алкогольними напоями, тютюновими виробами та рідинами, що використовуються в електронних сигаретах на **20%** (-0,3 млн грн)
- акцизного податку з реалізації виробниками та/або імпортерами, у тому числі в роздрібній торгівлі тютюнових виробів, тютюну та промислових замінників тютюну, рідин на **12,2%** (-1,8 млн грн)
- плати за надання інших адміністративних послуг на **11,2%** (-0,7 млн грн)
- єдиного податку на **4,7%** (-2,3 млн грн)

# ТЕМП РОСТУ ФАКТИЧНИХ НАДХОДЖЕНЬ (загальний фонд) територіальні громади, I півріччя 2024/2023

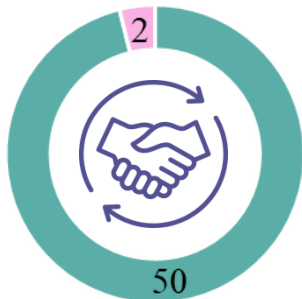


32 громади  
вище 120%

18 громад  
вище 100%

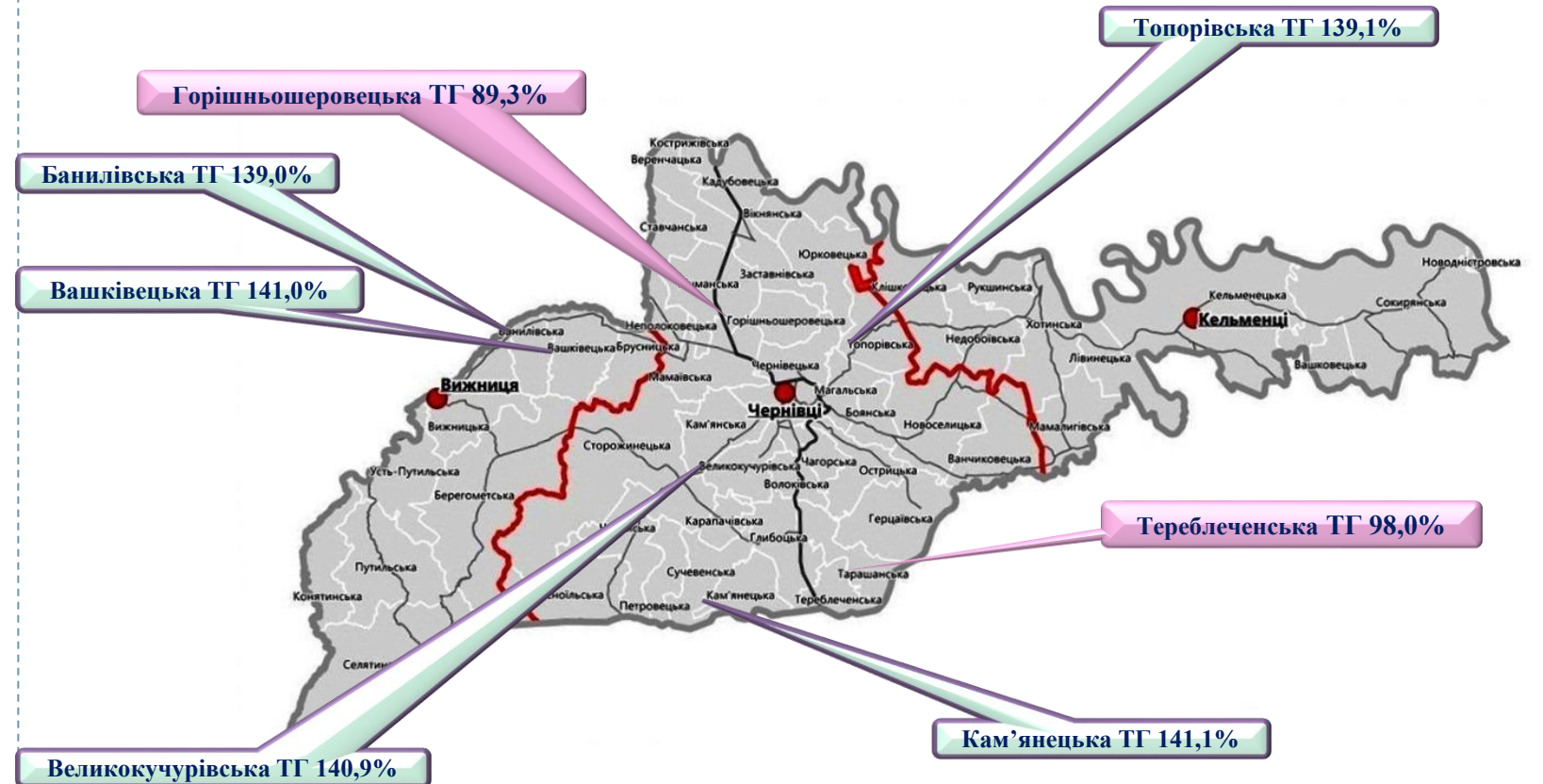


2 громади  
нижче 100%



■ Більше 100%    ■ до 100%

## ТОП-5 ТГ за приростом доходів загального фонду



# ФІНАНСОВА СПРОМОЖНІСТЬ ГРОМАД

## власні доходи

	Територіальні громади	%
<b>ТОП-3</b>	<b>Чернівецька</b>	<b>81,1</b>
-//-	<b>Новодністрівська</b>	<b>76,0</b>
-//-	<b>Магальська</b>	<b>61,1</b>
<b>40% - 60%</b>	Хотинська	55,6
-//-	Глибоцька	54,7
-//-	Кіцманська	52,2
-//-	Чагорська	50,2
-//-	Мамаївська	49,4
-//-	Тереблеченська	49,4
-//-	Волоківська	49,3
-//-	Вижницька	49,2
-//-	Сокирянська	47,8
-//-	Заставнівська	47,1
-//-	Кельменецька	45,5
-//-	Неполоковецька	44,2
-//-	Новоселицька	42,8
-//-	Мамалигівська	40,5
<b>Менше 23,0%</b>		
-//-	<b>Сучевенська</b>	<b>22,0</b>
-//-	<b>Конятинська</b>	<b>21,2</b>
-//-	<b>Петровецька</b>	<b>18,2</b>

Питома вага власних доходів	Кількість громад
Більше 60%	3
40% - 60%	14
24,1% – 43,0%	32
Менше 24,1%	3
	<b>52</b>



# ВИКОНАННЯ ДОХІДНОЇ ЧАСТИНИ (загальний фонд)

## місцеві бюджети

### Не виконано 3 бюджети ТГ:

- Терблеченська ТГ (-1,1 млн грн)
- Герцаївська ТГ (-1,1 млн грн)
- Лівинецька ТГ (-0,2 млн грн)

### Не досягнуто рівня минулого року по 2 бюджетах ТГ:

- Терблеченська ТГ (-0,4 млн грн)
- Горішньощеровецька ТГ (-1,1 млн грн)

**Причини**  
зменшення  
податкових надходжень

### ➤ ПДФО:

- скорочення чисельності працівників у зв'язку з ліквідацією установ;
- перенесення строків виплати заробітної плати (Терблеченській, Герцаївській та Лівинецькій ТГ)

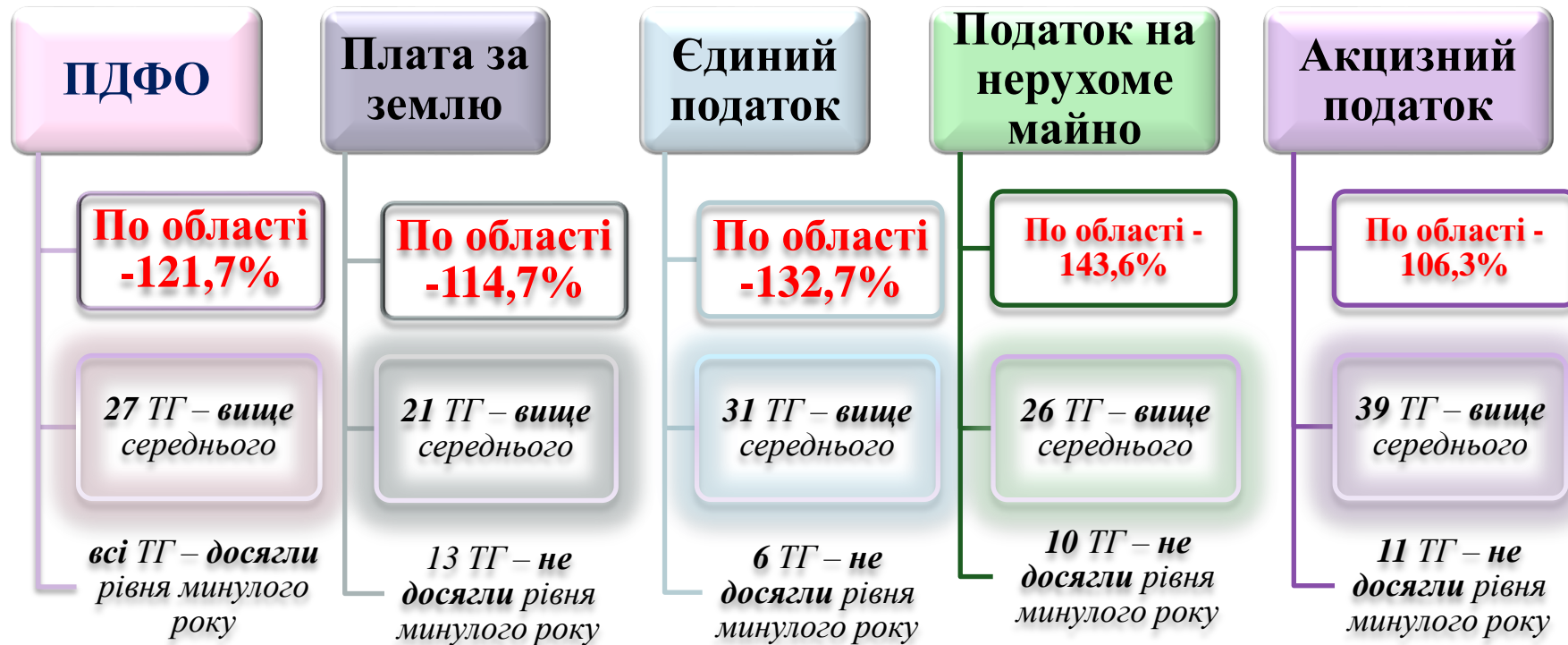
➤ акцизний податок з реалізації суб'єктами господарювання роздрібною торгівлю підакцизних товарів

### ➤ єдиний податок:

- припинення діяльності окремих ФОПів на період воєнного стану;
- перехід підприємців в іншу громаду

# ТЕМПИ ФАКТИЧНИХ НАДХОДЖЕНЬ

по основних видах доходів за I півріччя 2024 року / I півріччя 2023 року



*всі ТГ – досягли рівня минулого року*

*13 ТГ – не досягли рівня минулого року*

*6 ТГ – не досягли рівня минулого року*

*10 ТГ – не досягли рівня минулого року*

*11 ТГ – не досягли рівня минулого року*

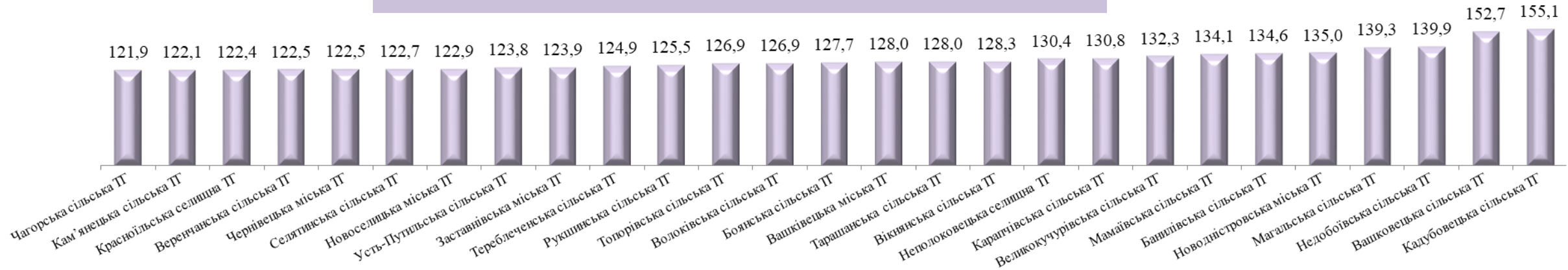
Карапчівська	99,1	Карапчівська	99,3	Заставнівська міська	98,3	Чернівецька міська	98,8
Ванчиновецька	98,7	Герцаївська міська	90,4	Петровецька	81,4	Боянська	97,9
Кам'янецька	97,2	Веренчанська	86,9	Мамалигівська	80,3	Вижницька міська	97,8
Кельменецька селищна	96,7	Кадубовецька	71,2	Конятинська	79,7	Горішньошеровецька	96,5
Мамалигівська	95,2	Горішньошеровецька	69,1	Вашковецька	79,6	Чагорська	93,0
Мамаївська	94,6	Рукшинська	50,0	Селятинська	72,2	Кіцманська міська	92,6
Тарашанська	94,2			Путильська селищна	64,1	Тереблеченська	87,8
Банилівська	88,8			Горішньошеровецька	61,7	Рукшинська	84,6
Вашковецька	82,6			Хотинська міська	51,4	Недобоївська	82,9
Петровецька	81,1			Кострижівська селищна	38,7	Ванчиновецька	79,8
Волоківська	80,7					Клішковецька	71,2
Кадубовецька	68,3						
Неполоковецька селищна	43,5						



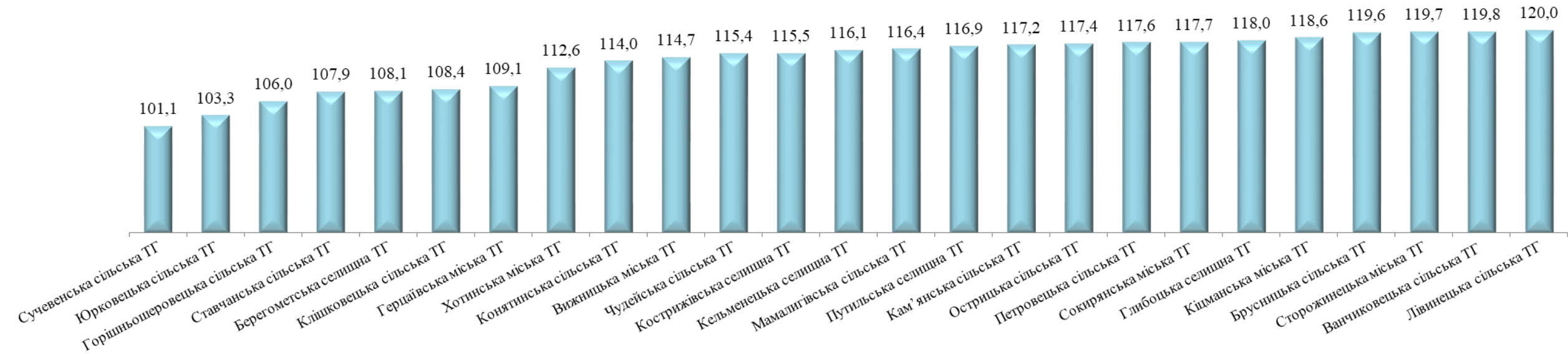
# Темпи росту податку на доходи фізичних осіб (код 11010000), крім ПДФО з військовових за I півріччя 2024 року. (%)

по області – 121,7%

темп росту більше середнього по області

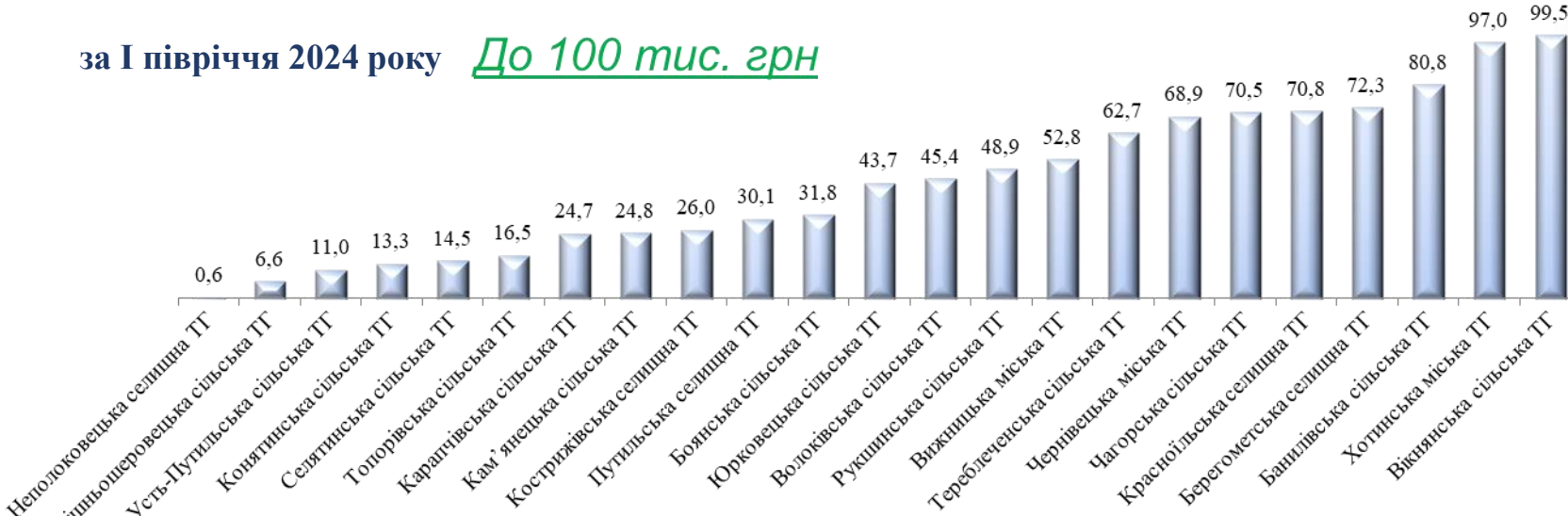


темп росту менше середнього по області



# Надходження податку на доходи фізичних осіб у вигляді мінімального податкового зобов'язання, що підлягає сплаті фізичними особами, тис грн

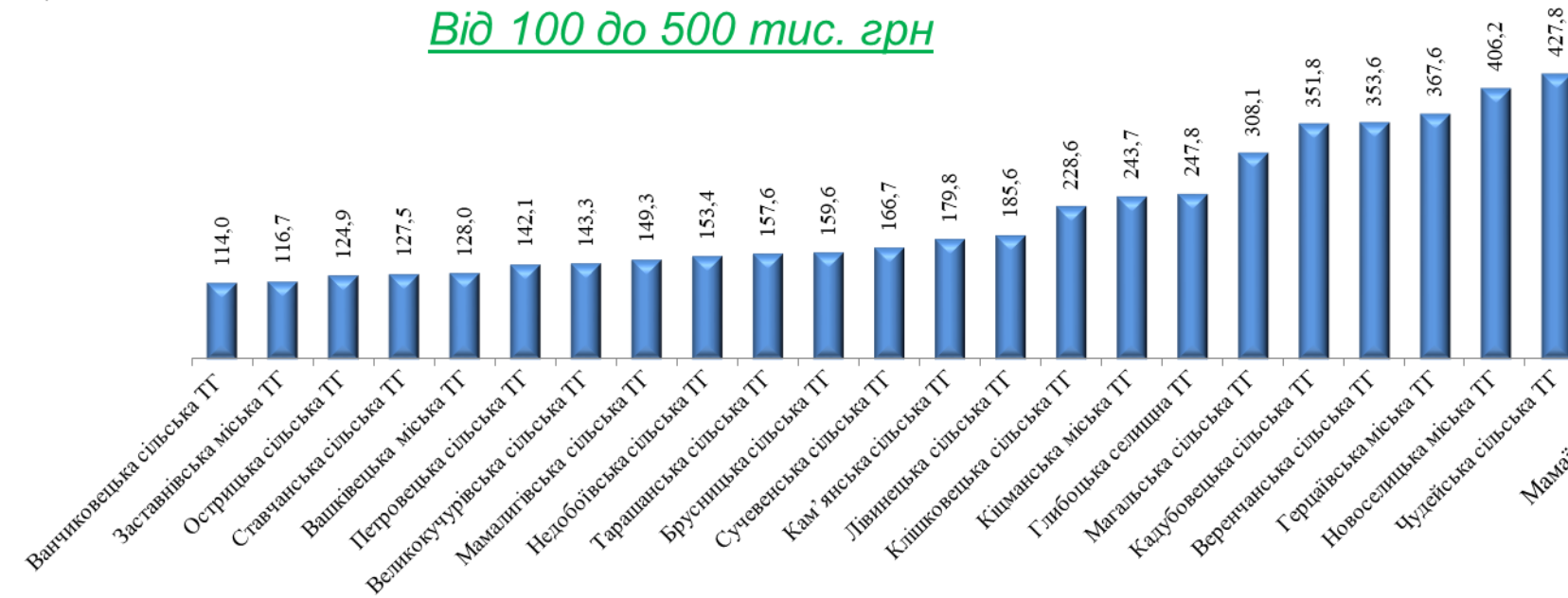
за I півріччя 2024 року До 100 тис. грн



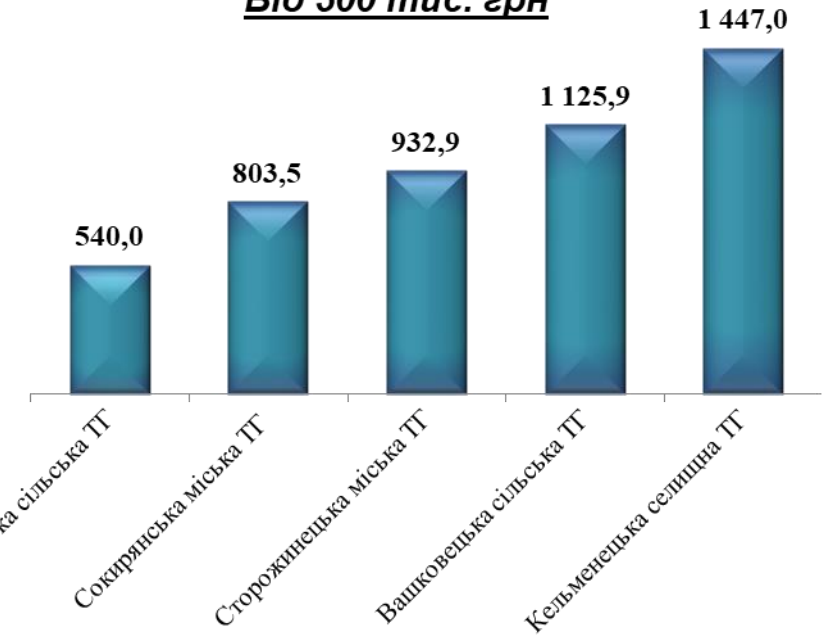
По області **13 338,6 тис. грн**

По Новодністровській міській надходження відсутні

Від 100 до 500 тис. грн

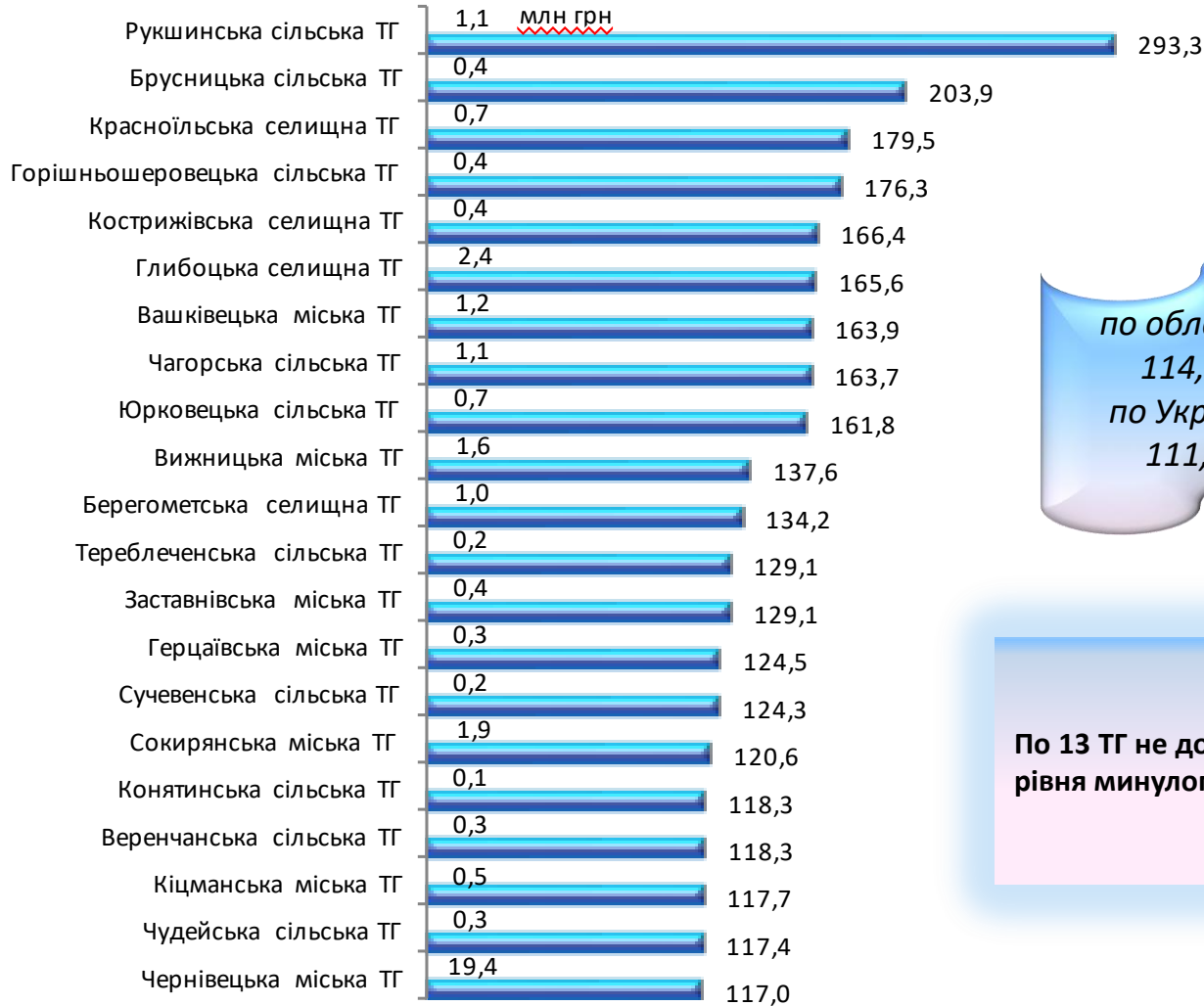


Від 500 тис. грн



# Темпи росту фактичних надходжень плати за землю бюджетів територіальних громад (%)

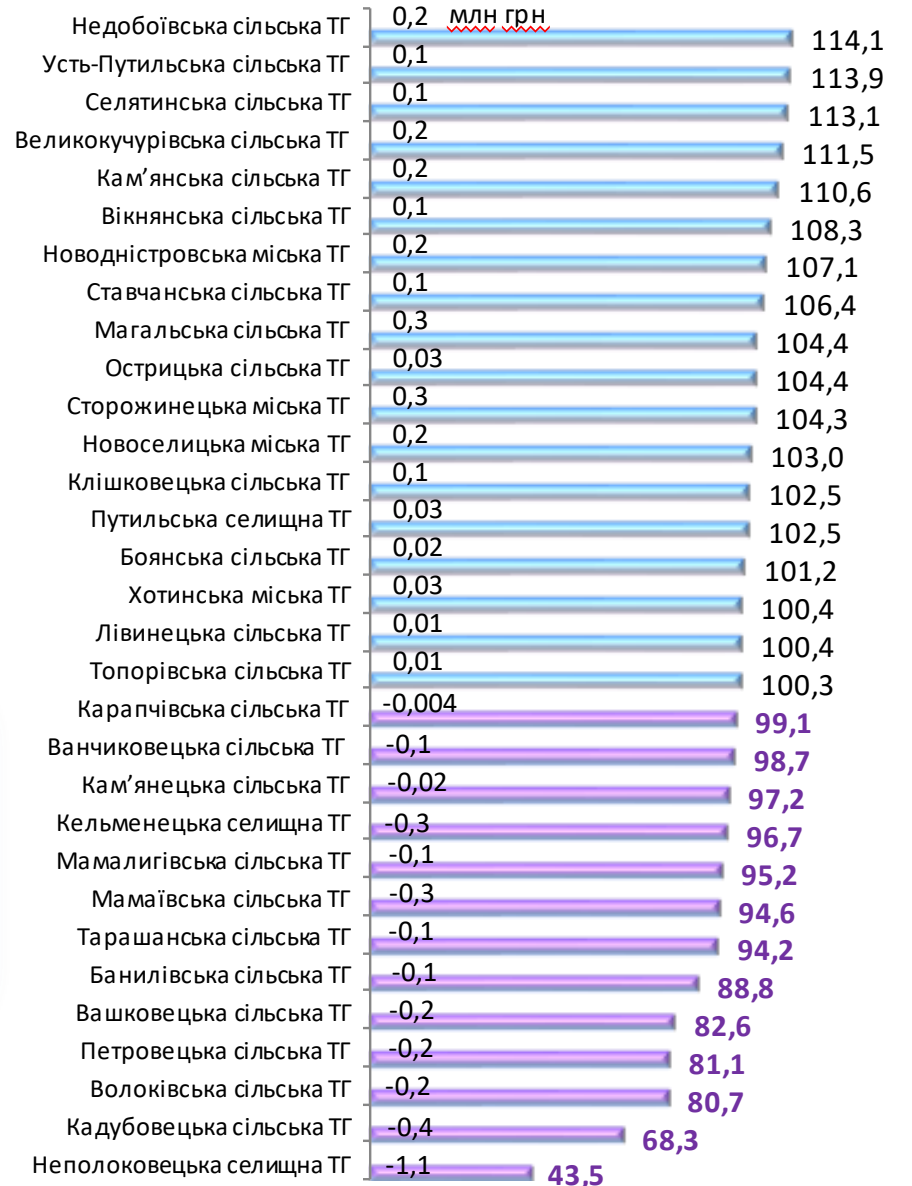
темп росту вище середнього по області



по області –  
114,7%,  
по Україні –  
111,2%

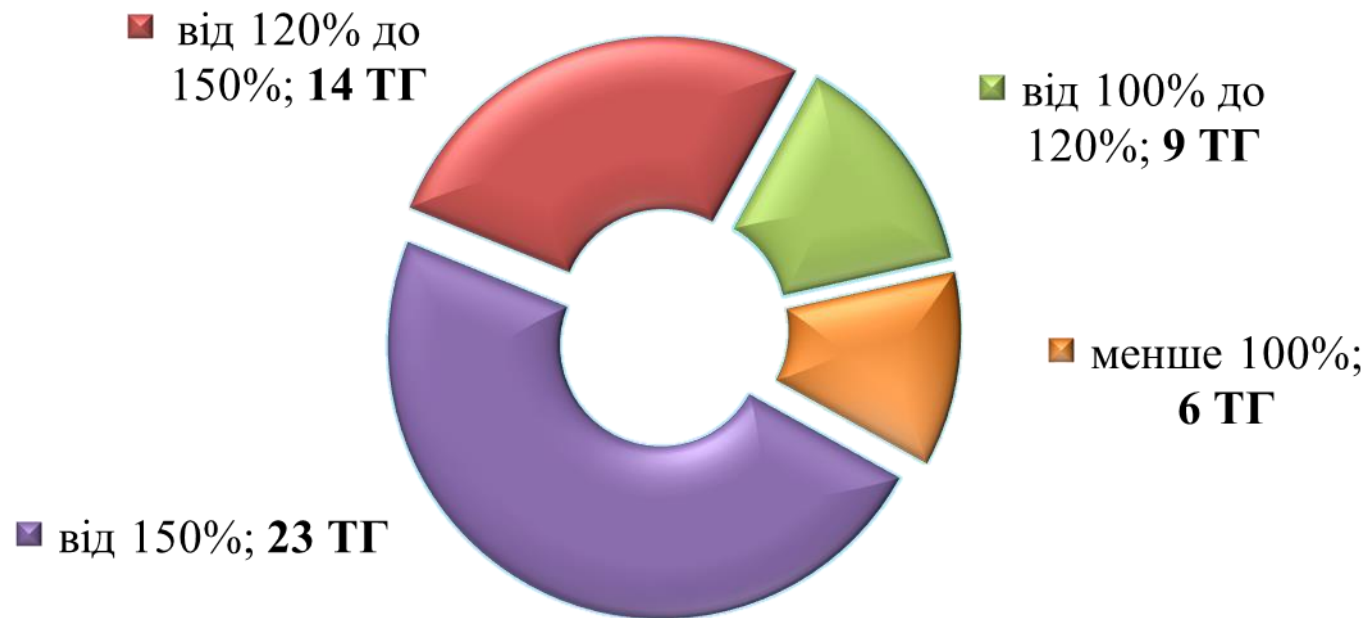
По 13 ТГ не досягнуто  
рівня минулого року

темп росту нижче середнього по області

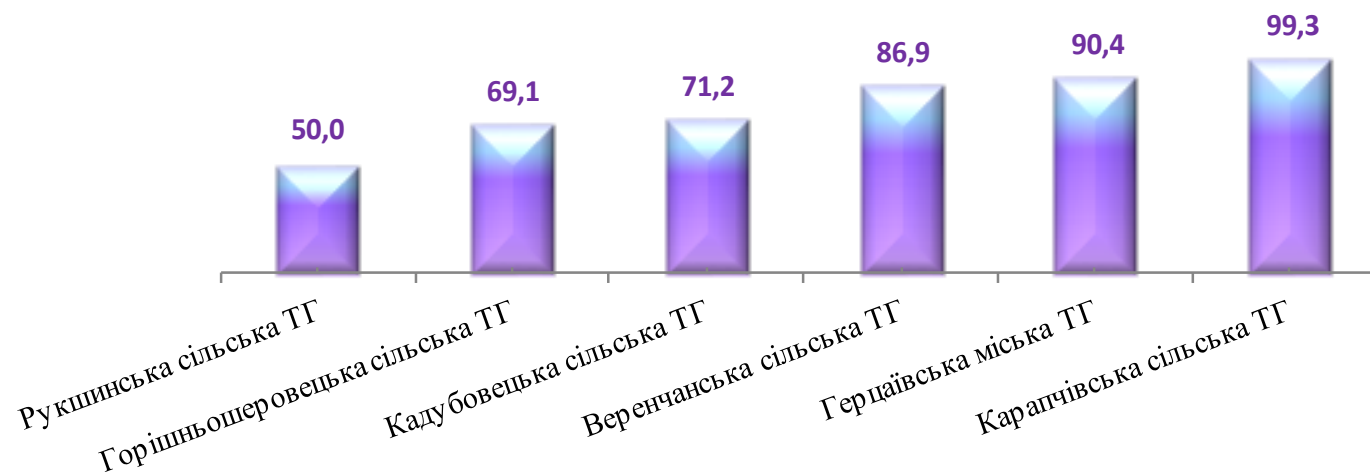


# Темпи росту фактичних надходжень єдиного податку бюджетів територіальних громад (%)

по області – 132,7%  
(+121,6 млн грн),  
по Україні – 123,8%



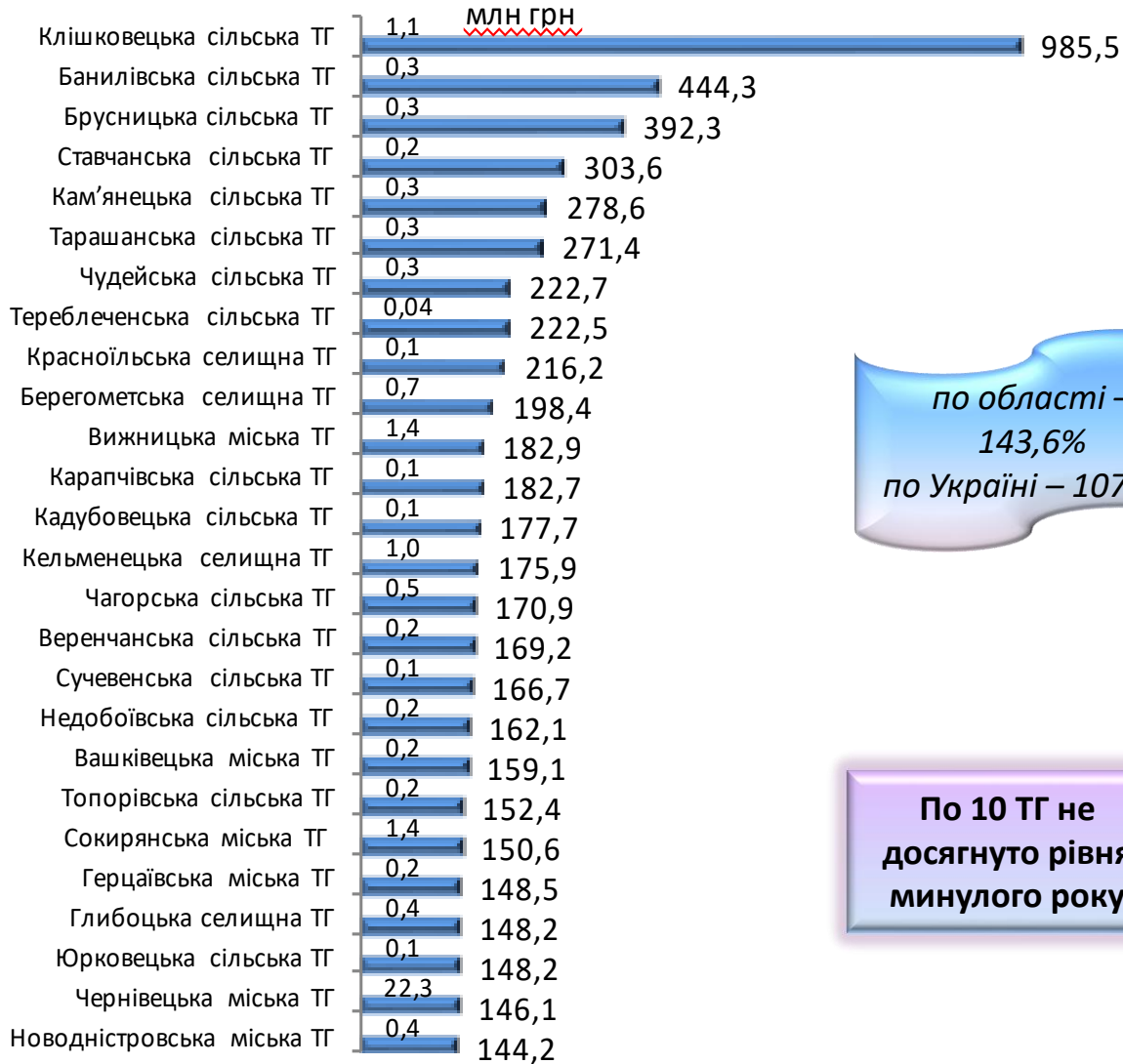
По 6 ТГ не досягнуто рівня минулого року



# Темпи росту фактичних надходжень податку на нерухоме майно, відмінне від земельної ділянки бюджетів територіальних громад за I півріччя 2024 року (%)

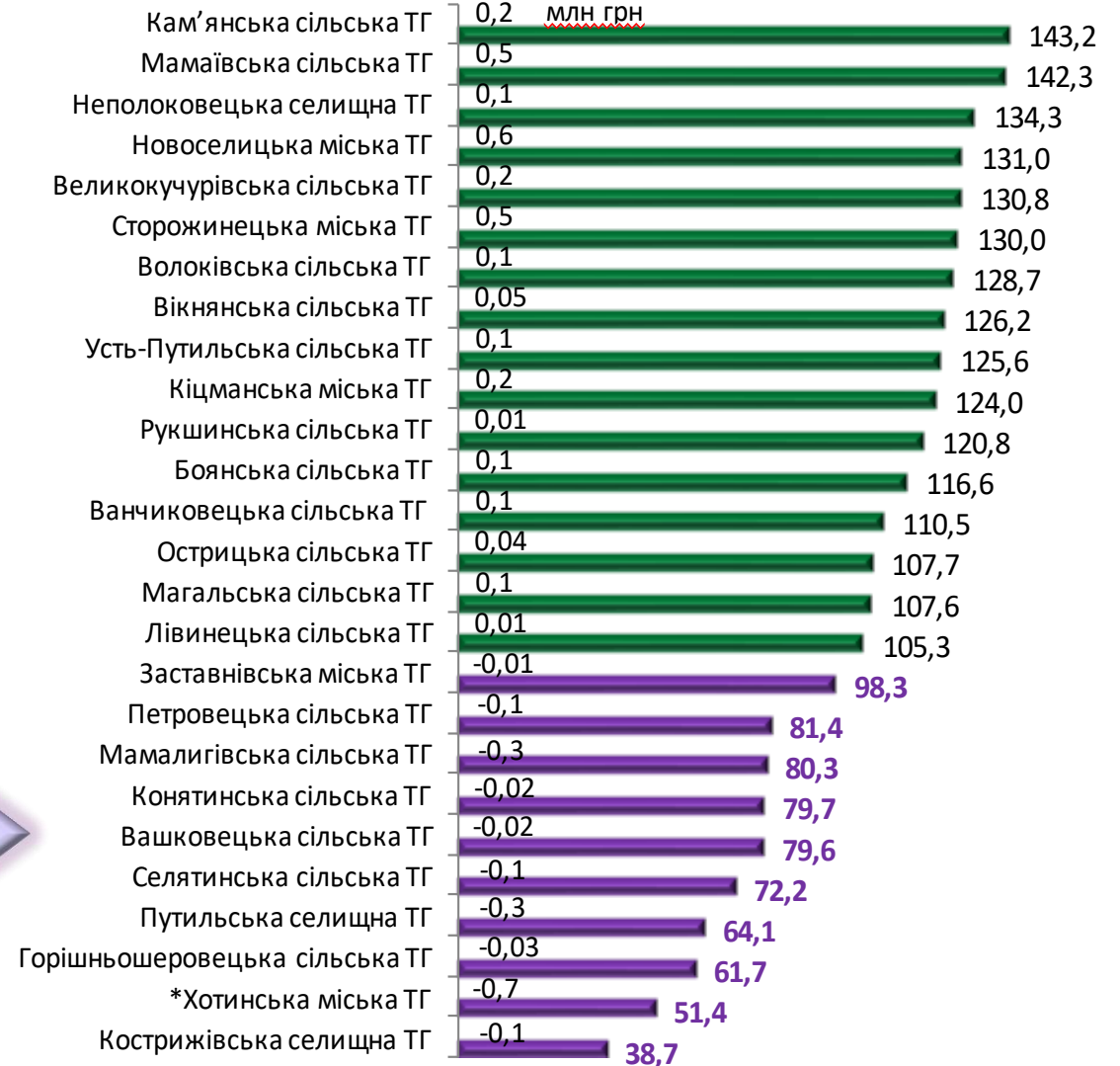
темпу росту вище середнього по області

темпу росту нижче середнього по області



по області – 143,6%  
по Україні – 107,2%

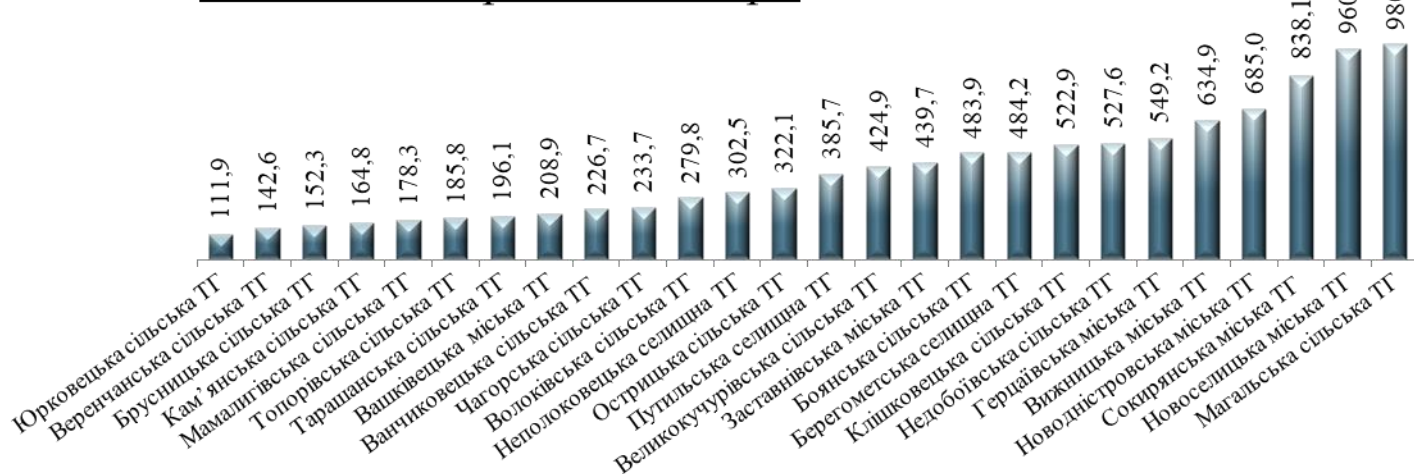
По 10 ТГ не досягнуто рівня минулого року



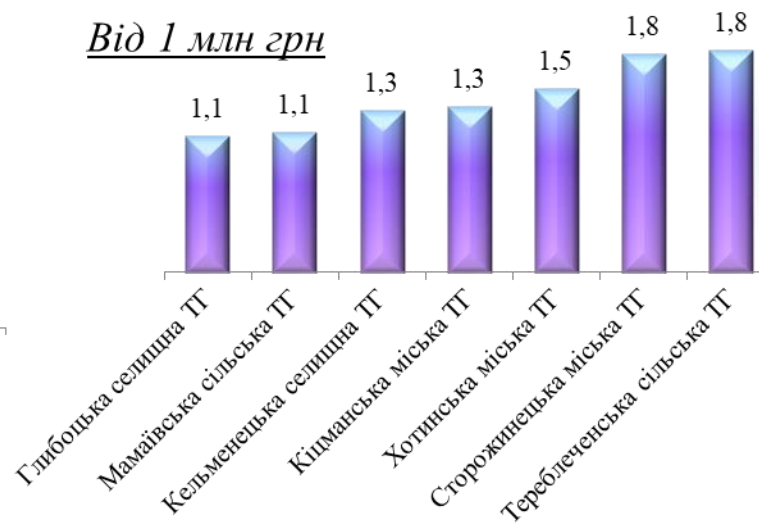
# Надходження акцизного податку з реалізації виробниками та/або імпортерами, у тому числі в роздрібній торгівлі тютюнових виробів, тютюну за I півріччя 2024 року

По області 67,5 млн грн

Від 100 тис. грн до 1 млн грн



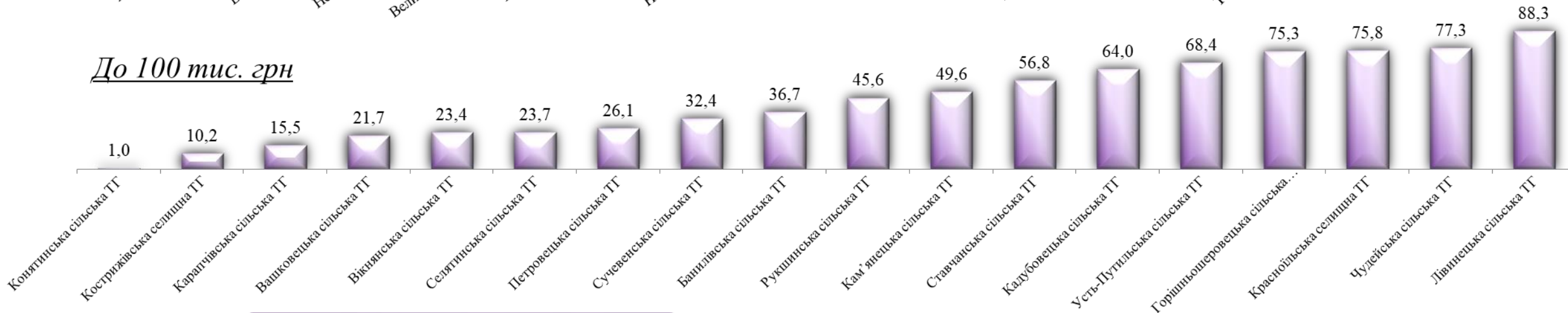
Від 1 млн грн



**46,2**  
МЛН грн

Чернівецька міська територіальна громада

До 100 тис. грн



Не досягли рівня I півріччя минулого року

Чернівецька міська ТГ – 15,9 млн грн  
Тереблеченська сільська ТГ – 3,3 млн грн

Зменшення обсягів реалізації допущено по:  
ПП «Мережа магазинів Класік», ТОВ «Волинь-Табак» та ТОВ «Галичина-Табак», у зв'язку із закриттям окремих торгових об'єктів.

# Міжбюджетні трансферти, що надійшли з державного бюджету місцевим бюджетам у I півріччі 2024 року

## Загальний та спеціальний фонди

**Субвенції**  
**1 820,1 млн грн**

**Дотації**  
**698,8 млн грн**

частка у структурі  
трансфертів

**Базова дотація**  
**606,4 млн грн**

**86,8%**

Додаткова дотація на здійснення переданих з державного бюджету видатків на утримання закладів освіти та охорони здоров'я  
**56,9 млн грн**

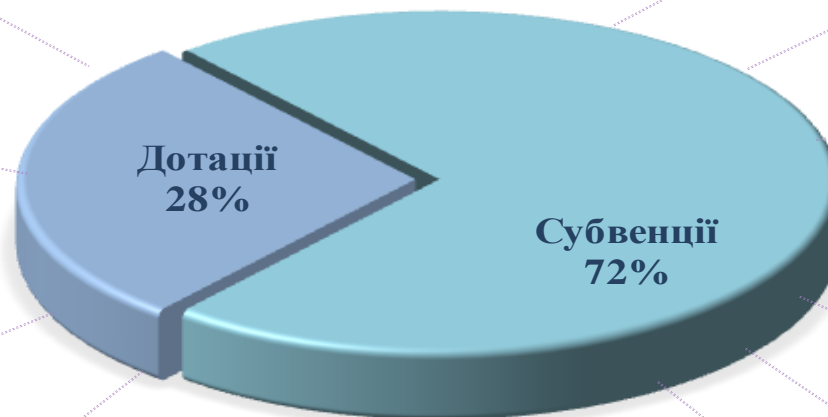
**8,1%**

Додаткова дотація на здійснення повноважень органів місцевого самоврядування на деокупованих, тимчасово окупованих та інших територіях України  
**26,6 млн грн**

**3,8%**

Додаткова дотація на компенсацію за комунальні послуги та енергоносії  
**8,9 млн грн**

**1,3%**



частка у структурі  
трансфертів

**96,7%**

**Освітня субвенція**  
**1 760,2 млн грн**

**0,1%**

Субвенція на забезпечення окремих видатків районних рад, спрямованих на виконання їх повноважень  
**2,2 млн грн**

**1,29%**

Субвенція на здійснення підтримки окремих закладів та заходів у системі охорони здоров'я  
**23,3 млн грн**

**0,01%**

Субвенція на виконання окремих заходів з реалізації соціального проєкту «Активні парки»  
**0,2 млн грн**

**1,4%**

Субвенція на придбання шкільних автобусів  
**24,9 млн грн**

**0,3%**

Субвенція на надання державної підтримки особам з особливими освітніми потребами  
**6,3 млн грн**

**0,2%**

Субвенція на створення навчально-практичних центрів сучасної профтехосвіти  
**3,0 млн грн**

**Трансферти з ДБУ у I півріччі 2024 року надійшли 98,6% до плану**

# Виконання видаткової частини місцевих бюджетів у I півріччі 2024 року у розрізі галузей бюджетної сфери (загальний та спеціальний фонди)

**43,9%**

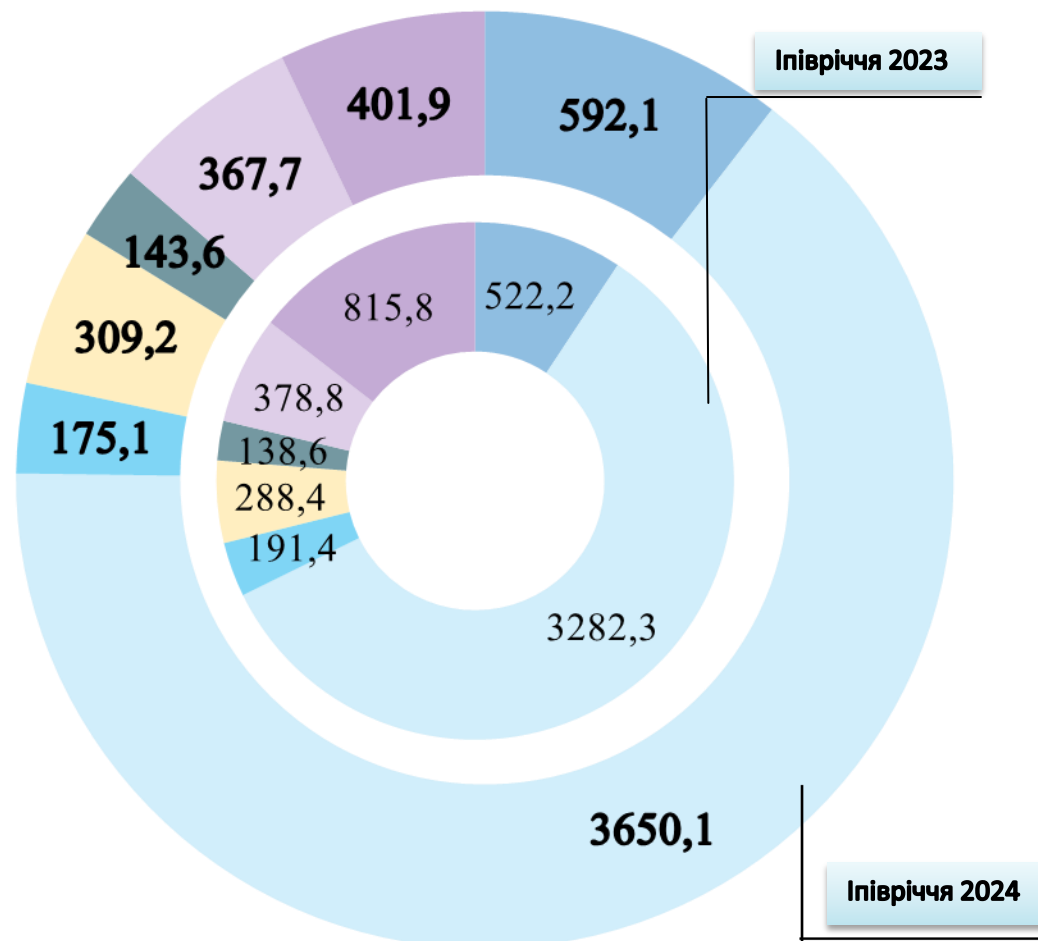
до плану видатків на 2024 рік



## Інша діяльність включає:

- ✓ Фізична культура і спорт – **71,5 млн грн;**
- ✓ Сільське, лісове, рибне господарство та мисливство – **2,6 млн грн;**
- ✓ Будівництво та регіональний розвиток – **18,4 млн грн;**
- ✓ Транспортна інфраструктура – **52,8 млн грн;**
- ✓ Засоби масової інформації – **1,1 млн грн;**
- ✓ Громадський порядок та безпека – **42,8 млн грн;**
- ✓ Реалізація програм допомоги та грантів ЄС, урядів іноз. держав, МО, донорських установ – **2,4 млн грн;**
- ✓ Захист населення і територій від надзвичайних ситуацій техногенного та природного характеру – **23,2 млн грн;**
- ✓ Охорона навколишнього природного середовища – **0,3 млн грн.**
- ✓ Інші програми та заходи – **186,6 млн грн;**

**401,9 млн грн**



- Державне управління
- Освіта
- Охорона здоров'я
- Соціальний захист
- Культура і мистецтво
- Житлово-комунальне господарство
- Інша діяльність



# ВИДАТКИ ЗА ЕКОНОМІЧНОЮ КЛАСИФІКАЦІЄЮ

## загальний + спеціальний фонд

**5 639,7**



**МЛН ГРН**

Загальна сума касових видатків місцевих бюджетів

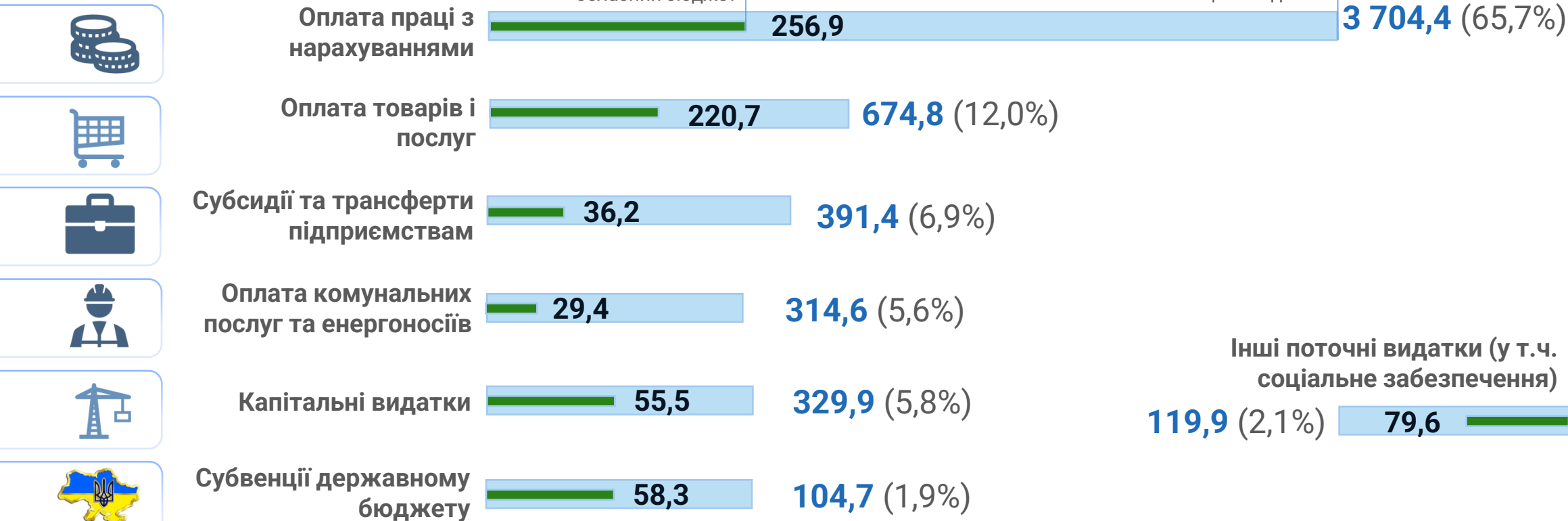
**736,6**



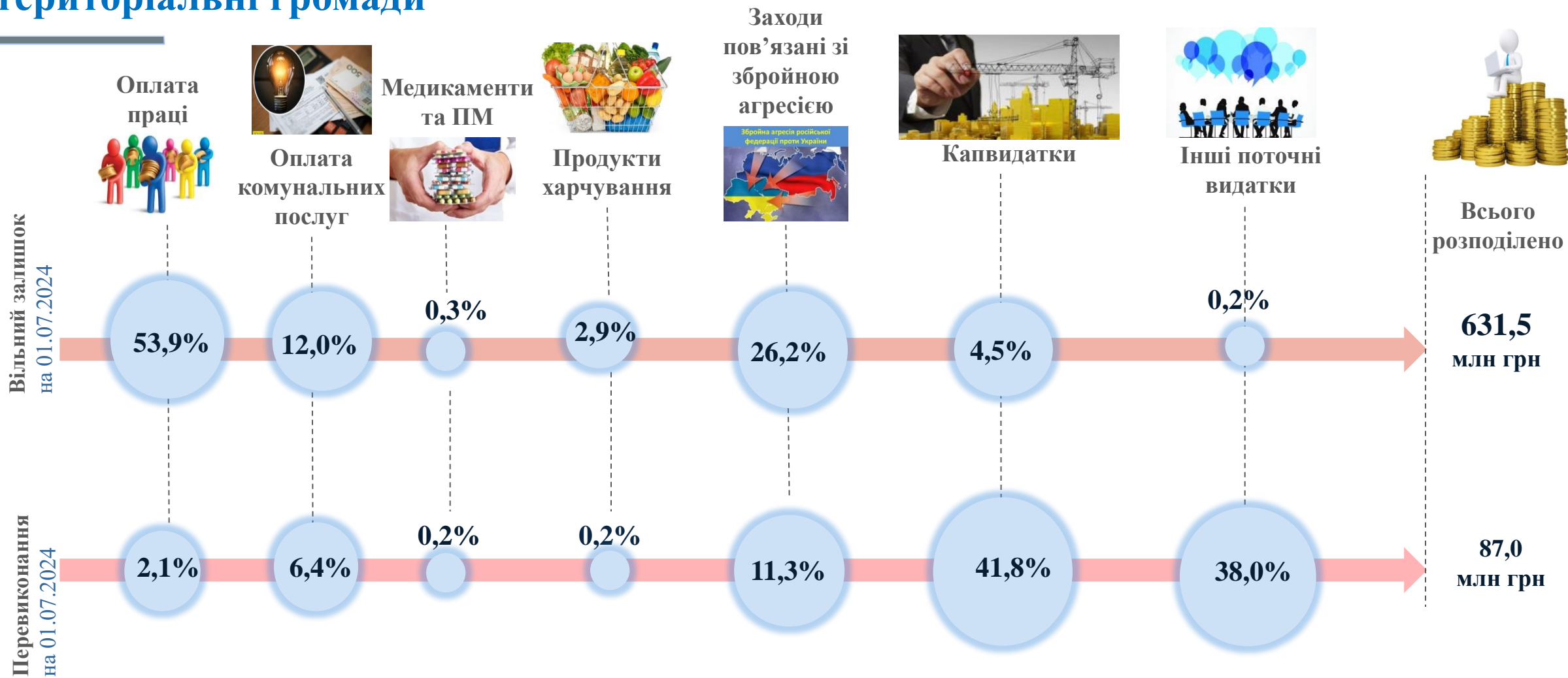
**МЛН ГРН**

Загальна сума касових видатків обласного бюджету

з них



# ДАНІ ЩОДО РОЗПОДІЛУ ВІЛЬНОГО ЗАЛИШКУ КОШТІВ ТА КОШТІВ ВІД ПЕРЕВИКОНАННЯ ДОХІДНОЇ ЧАСТИНИ територіальні громади



# НЕВИКОНАННЯ ЧАСТИНИ 4 СТАТТІ 77 БКУ

## незабезпеченість асигнуваннями видатків з оплати праці та нарахувань на них по бюджетах територіальних громад за I півріччя 2024 року

Потреба в асигнуваннях на оплату праці при затвердженні бюджетів громад

**418,7 млн грн**

Зменшилась на  
307,6 млн грн

Потреба в асигнуваннях на оплату праці, станом на 01.07.2024 року

**111,1 млн грн**

Найбільша незабезпеченість по заробітній платі по наступних громадах, станом на 01.07.2024:	За даними експертизи місцевих бюджетів, млн грн	За I півріччя 2024 року, млн грн
Хотинська міська ТГ	34,0	25,0
Путильська селищна ТГ	27,2	18,9
Сокирянська міська ТГ	27,5	15,9
Селятинська сільська ТГ	16,5	12,4
Усть-Путильська сільська ТГ	11,1	10,3
Мамалигівська сільська ТГ	10,6	10,1
Конятинська сільська ТГ	7,3	5,2
Вижницька міська ТГ	32,7	3,2
Ставчанська сільська ТГ	11,8	2,3

з них за рахунок:



# НЕВИКОНАННЯ ЧАСТИНИ 4 СТАТТІ 77 БКУ

**спрямування вільних** залишків коштів та коштів, отриманих від перевиконання дохідної частини загального фонду місцевих бюджетів на вирішення проблеми незабезпеченості у видатках на виплату заробітної плати у розрізі громад за I півріччя 2024 року

Назва адміністративно-територіальної одиниці	Незабезпеченість <b>більше 3,0 млн грн:</b>	Розподілено вільні залишки коштів та кошти, отримані від перевиконання (бюджети громад, що мають незабезпеченість по з/п)	
		млн грн	з них спрямовано на заробітну плату, %
Б-т Хотинської міської ТГ	25,0	6,3	0,4
Б-т Путильської селищної ТГ	18,9	7,6	72,6
Б-т Сокирянської міської ТГ	16,0	20,6	52,5
Б-т Селятинської сільської ТГ	12,4	0,5	51,5
Б-т Усть-Путильської сільської ТГ	10,3	1,4	100,0
Б-т Мамалигівської сільської ТГ	10,1	0,5	0,0
Б-т Конятинської сільської ТГ	5,2	3,0	92,6
Б-т Вижницької міської ТГ	3,2	23,7	91,1
Б-т Новодністровської міської ТГ	3,2	5,2	0,0

Назва адміністративно-територіальної одиниці	Незабезпеченість <b>1,0-3,0 млн грн:</b>	Розподілено вільні залишки коштів та кошти, отримані від перевиконання (бюджети громад, що мають незабезпеченість по з/п)	
		млн грн	з них спрямовано на заробітну плату, %
Б-т Ставчанської сільської ТГ	2,3	6,9	95,6
Б-т Банилівської сільської ТГ	1,3	4,0	98,4
Б-т Кельменецької селищної ТГ	1,1	22,6	71,3
Б-т Рукшинської сільської ТГ	0,9	0,6	0,0
Б-т Сучевенської сільської ТГ	0,7	4,9	34,7
Б-т Герцаївської міської ТГ	0,5	18,0	75,8
<b>Всього</b>	<b>111,1</b>	<b>125,8</b>	<b>*</b>

**Довідково!** прострочена кредиторська заборгованість по заробітній платі, станом на 01.07.2024, наявна по Селятинській сільській ТГ в сумі **549,0 тис. грн.**

# ІНФОРМАЦІЯ ЩОДО ПРОВЕДЕНИХ ЗАХОДІВ З ОПТИМІЗАЦІЇ ЧИСЕЛЬНОСТІ БЮДЖЕТНИХ УСТАНОВ ТЕРИТОРІАЛЬНИХ ГРОМАД У І ПІВРІЧЧІ 2024 РОКУ ТА НЕЗАБЕЗПЕЧЕНОСТІ ПО ЗАРПЛАТІ З НАРАХУВАННЯМИ

Назва бюджету	Штатна чисельність, од			Незабезпеченість по зарплаті з нарахуваннями, всього, тис.грн	в тому числі освітня субвенція
	на 01.01.2024	на 01.07.2024	Відхилення (+,-)		
Бюджет Банилівської сільської територіальної громади	346	346	0	1 287,6	
<b>Бюджет Вижницької міської територіальної громади</b>	<b>916</b>	<b>932</b>	<b>16</b>	<b>3 213,6</b>	
Бюджет Герцаївської міської територіальної громади	899	902	3	516,8	
Бюджет Селятинської сільської територіальної громади	326	310	-16	12 404,0	
Бюджет Ставчанської сільської територіальної громади	310	301	-9	2 250,3	
Бюджет Кельменецької селищної територіальної громади	1 305	1 307	2	1 061,5	
Бюджет Конятинської сільської територіальної громади	282	279	-3	5 188,4	
Бюджет Мамалигівської сільської територіальної громади	538	539	1	10 088,5	
Бюджет Рукшинської сільської територіальної громади	254	254	0	931,8	
Новодністровської міської територіальної громади	476	478	2	3 198,1	896,6
Бюджет Путильської селищної територіальної громади	617	609	-8	18 940,8	
Бюджет Сокирянської міської територіальної громади	1509	1406	-103	15 947,4	
Бюджет Сучевенської сільської територіальної громади	364	364	0	748,5	
Бюджет Усть-Путильської сільської територіальної громади	329	320	-9	10 320,4	
<b>Бюджет Хотинської міської територіальної громади</b>	<b>951</b>	<b>974</b>	<b>23</b>	<b>25 035,8</b>	4 002,1
<b>ВСЬОГО</b>	<b>9 422</b>	<b>9 321</b>	<b>-101</b>	<b>111 133,5</b>	<b>4 898,7</b>

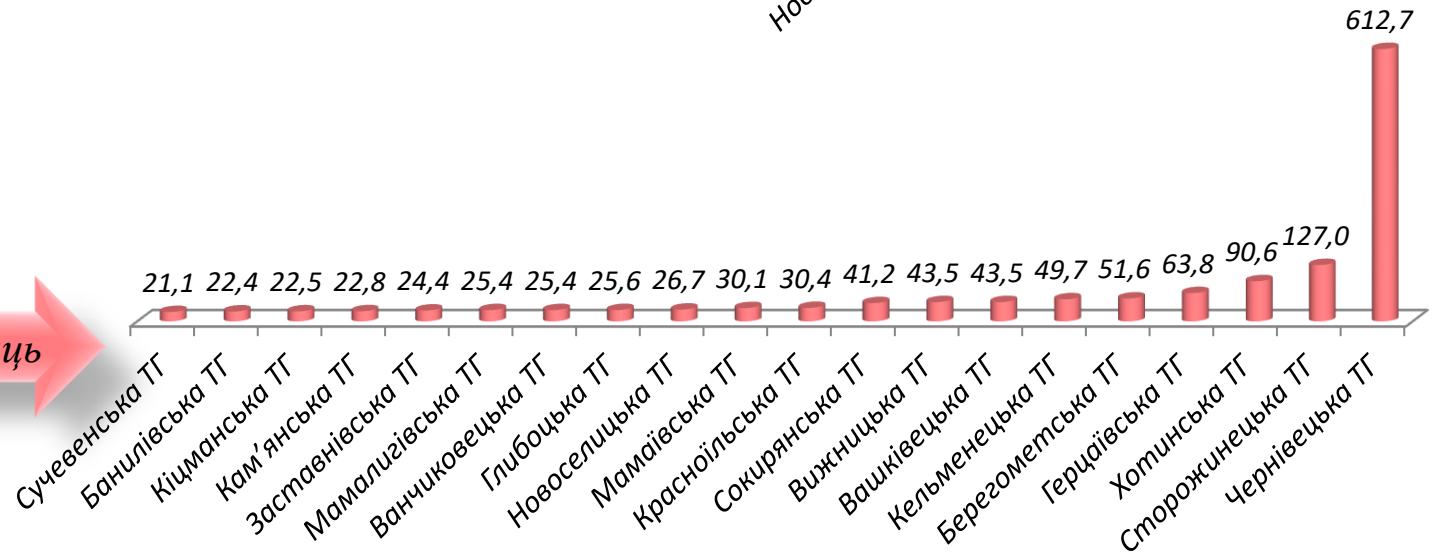
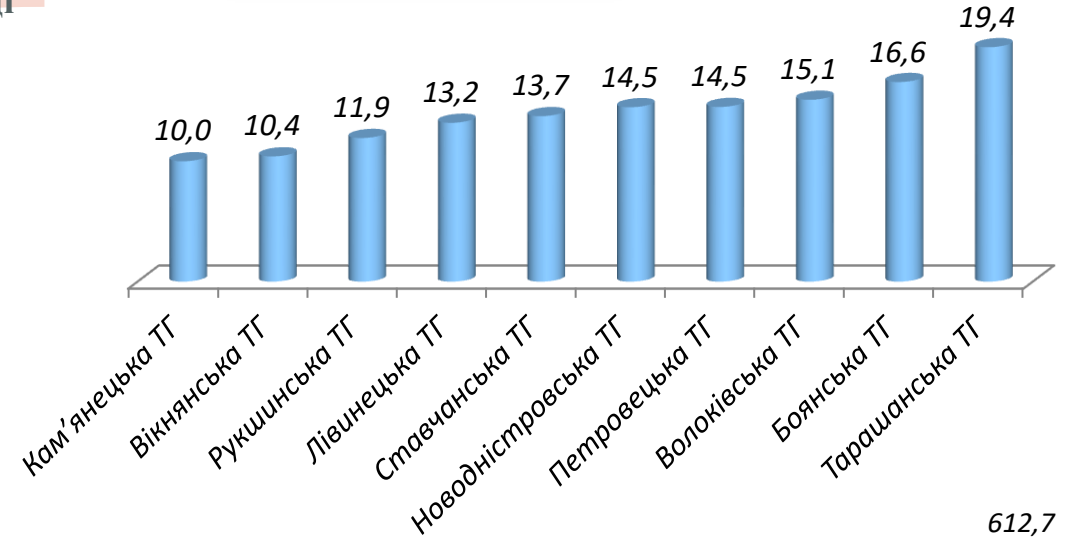
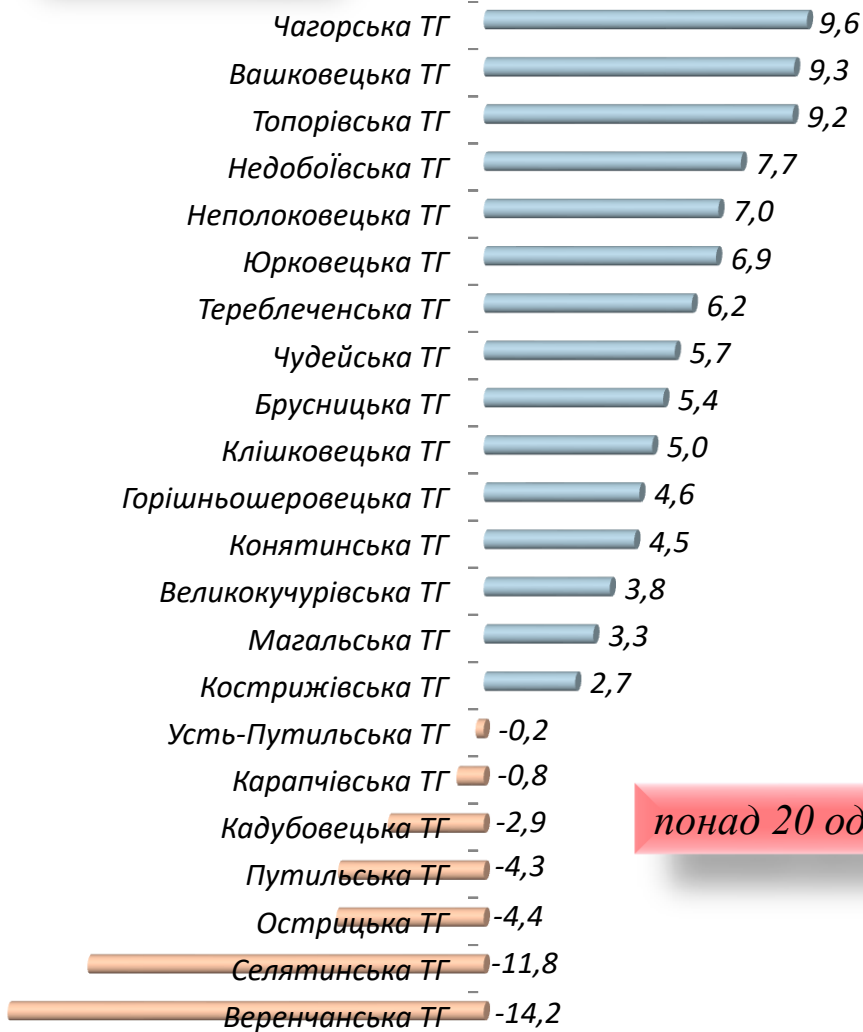
# ВІДХИЛЕННЯ СТАВОК ПЕДАГОГІЧНОГО ПЕРСОНАЛУ ВІДПОВІДНО ДО ЗВЕДЕННЯ ПЛАНІВ ЗА МЕРЕЖЕЮ ДО СТАВОК ЗА ФОРМУЛЬНИМ РОЗРАХУНКОМ В ЗАГАЛЬНООСВІТНІХ НАВЧАЛЬНИХ ЗАКЛАДАХ ТЕРИТОРІАЛЬНИХ ГРОМАД У 2024 РОЦІ

Кількість посад понад формульний розрахунок по області – 1592 одиниці

до 10 одиниць

від 10 до 20 одиниць

понад 20 одиниць

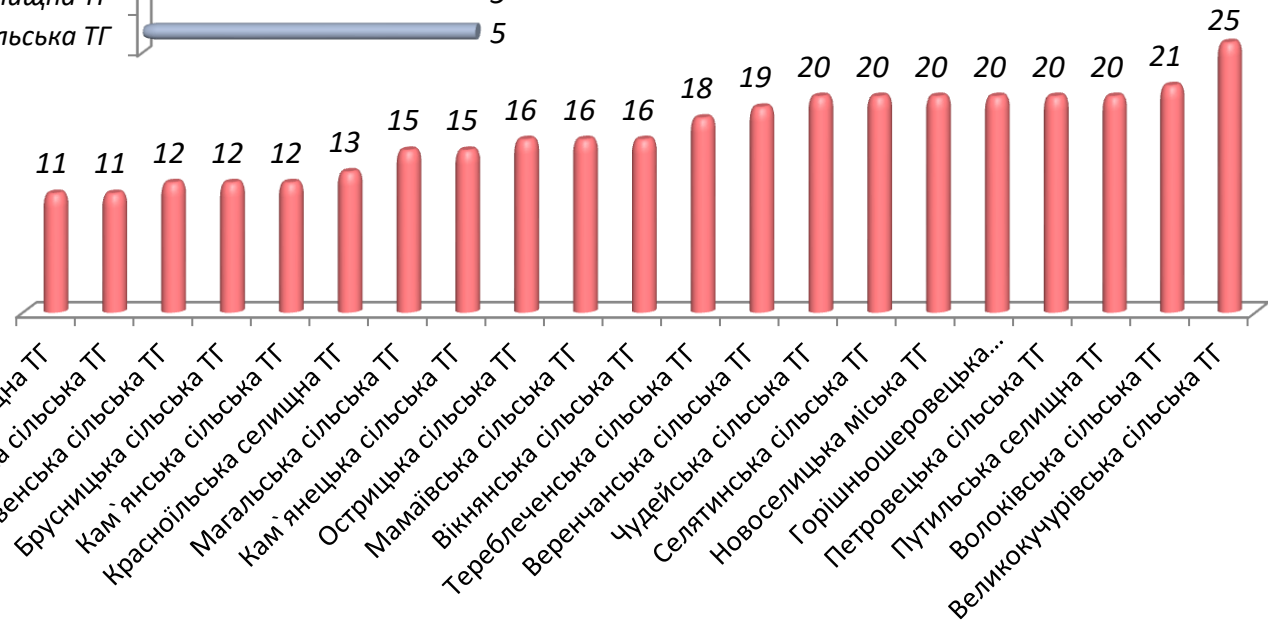



# СЕРЕДНІЙ ВІДСОТОК ПРЕСТИЖНОСТІ ПЕДАГОГІЧНОГО ПЕРСОНАЛУ ЗА РАХУНОК КОШТІВ ОСВІТНЬОЇ СУБВЕНЦІЇ В ЗАГАЛЬНООСВІТНІХ НАВЧАЛЬНИХ ЗАКЛАДАХ ТЕРИТОРІАЛЬНИХ ГРОМАД У 2024 РОЦІ (%)

5%

Від 6 до 10%

Середній відсоток по області - 11%



понад 10%

# ФІНАНСУВАННЯ ЗАХОДІВ З ТЕРИТОРІАЛЬНОЇ ОБОРОНИ , ПІДТРИМКА ДІЯЛЬНОСТІ ВІЙСЬКОВИХ ЧАСТИН, СИЛ БЕЗПЕКИ ТА ОБОРОНИ за I півріччя 2024 року

**3 місцевих бюджетів профінансовано видатки на підтримку:**

- Чернівецького прикордонного загону;
- Національної Гвардії України;
- 49 військових частин ЗСУ;
- ГУНП в Чернівецькій області;
- ДСНС в Чернівецькій області;
- Чернівецького та районних відділень ТЦК та СП

**Кошти спрямовані на закупівлю**

Видатки на заходи з тероборони та Сили безпеки  
**126,4 млн грн,**  
з них у вигляді субвенції державному бюджету  
**85,5 млн грн**

БпЛА, дронів, РЕБів, квадрокоптерів та акумуляторів до них, інверторних генераторів, засобів зв'язку та обладнання до військової та комп'ютерної техніки, паливно-мастильних матеріалів, оплату послуг з ремонту автотранспортних засобів та багато іншого

**Місцеві бюджети, які не передбачили кошти на потреби військових частин станом на 01.07.24:**

1. Чудейська;
2. Усть-Путильська;
3. Селятинська;
4. Ставчанська;
5. Ванчиківецька;
6. Карапчівська;
7. Боянівська;
8. Тарашанська



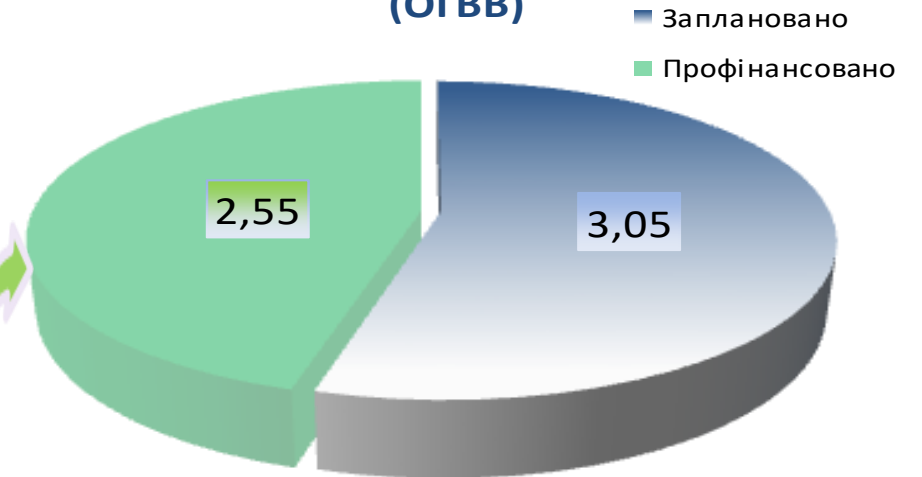


# ІНШІ ВИДАТКИ МІСЦЕВИХ БЮДЖЕТІВ, ПОВ'ЯЗАНІ ЗІ ЗБРОЙНОЮ АГРЕСІЄЮ російської федерації

## Видатки, пов'язані зі збройною агресією російської федерації



## Створення умов для реабілітації військовослужбовців у ОКНП "Обласний госпіталь ветеранів війни" (ОГВВ)



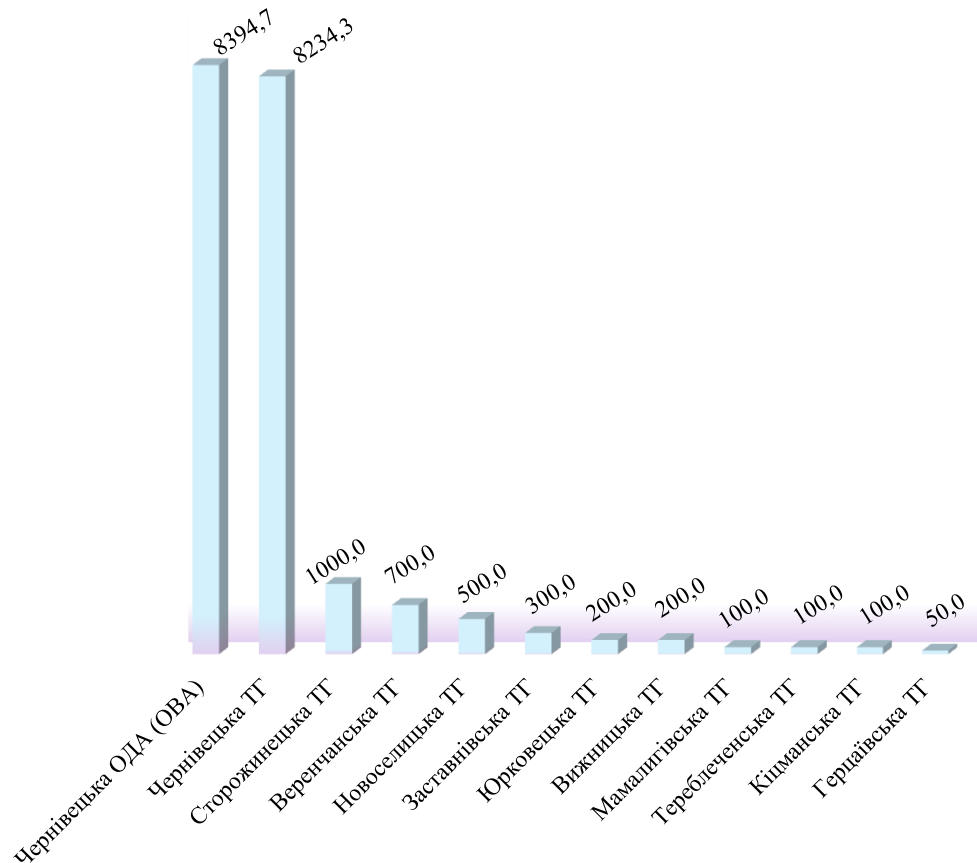
з них

Кельменецька ТГ	– 0,5 млн грн
Мамаївська ТГ	– 0,4 млн грн
Веренчанська ТГ	– 0,3 млн грн
Заставнівська ТГ	– 0,25 млн грн
Глибоцька ТГ	– 0,2 млн грн
Чагорська ТГ	– 0,2 млн грн
Острицька ТГ	– 0,2 млн грн
Клішківецька ТГ	– 0,2 млн грн
Герцаївська ТГ	– 0,15 млн грн
Вашковецька ТГ	– 0,1 млн грн
Великокучурівська ТГ	– 0,05 млн грн

# Створення умов для лікування та реабілітації воїнів у Військовому госпіталі (Військовій частині А1028 Міністерства оборони України)

2023 рік

Профінансовано видатки з місцевих бюджетів області у сумі 19879,0 тис. грн



2024 рік

Передбачено в місцевих бюджетах області видатки в сумі 11520,0 тис. грн, з них:

Обласний бюджет – 6780,0 тис. грн

Міський бюджет Чернівецької міської ради – 4340,0 тис. грн

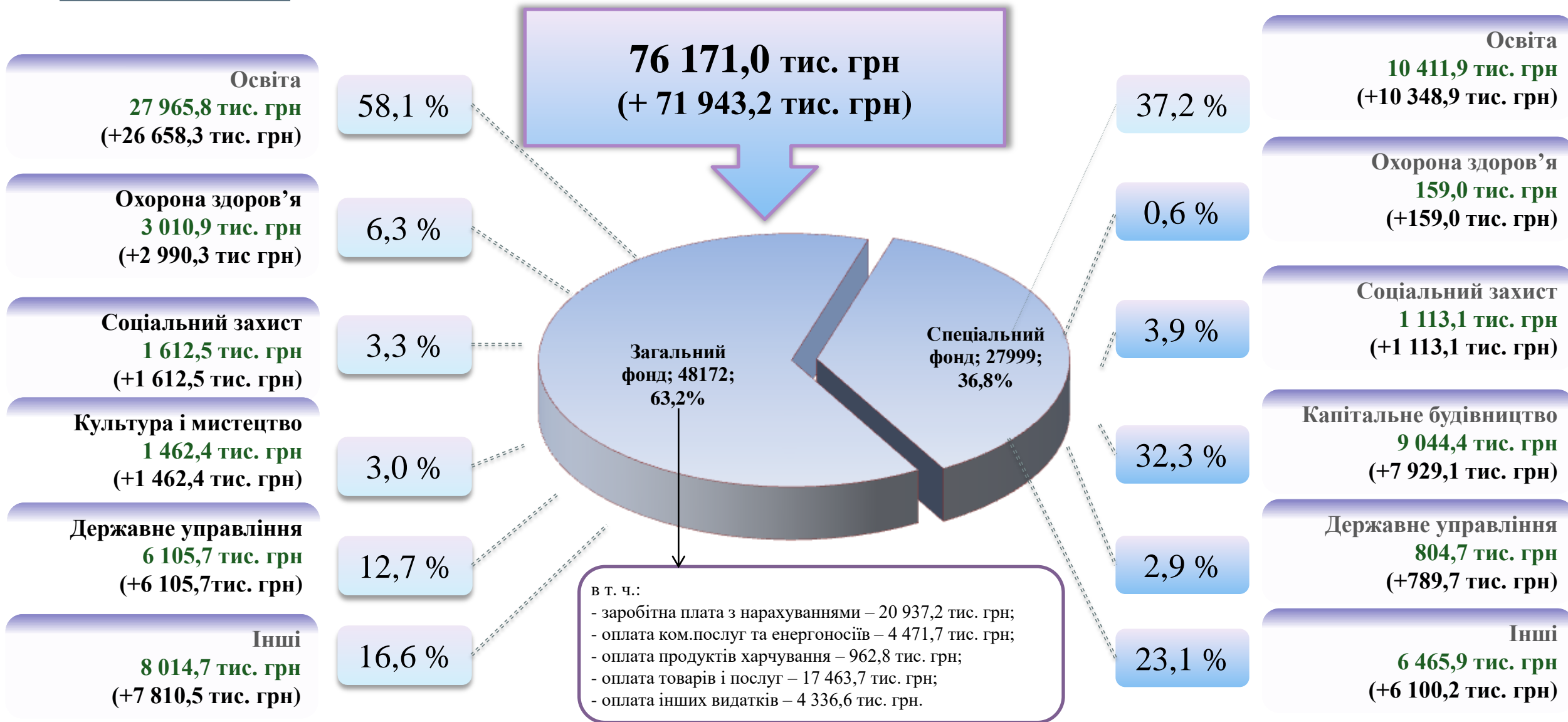
Селищний бюджет Кельменецької селищної ради – 200,0 тис. грн

Сільський бюджет Рукшинської сільської ради – 200,0 тис. грн

Примітка: Чернівецькою обласною державною адміністрацією (обласною військовою адміністрацією) від 05.06.2024 № 01.25/50-3624 направлено лист територіальним громадам області про необхідність співфінансування капітального ремонту з реконструкцією поліклініки Військової частини А1028.

# КРЕДИТОРСЬКА ЗАБОРГОВАНІСТЬ (у порівнянні з початком 2024 року)

## •місцевих бюджетів



# Рейтинг територіальних громад за фінансовими показниками за I півріччя 2024 року

## Міста

1.	Новодністровська міська ТГ	1
	Чернівецька міська ТГ	2
3.	Вижницька міська ТГ	3
4.	Хотинська міська ТГ	5
5.	Кіцманська міська ТГ	9
6.	Сокирянська міська ТГ	10
7.	Заставнівська міська ТГ	11
8.	Новоселицька міська ТГ	13
9.	Вашківецька міська ТГ	21
10.	Сторожинецька міська ТГ	22
11.	Герцаївська міська ТГ	31

## Села населення до 10 тис. осіб

1.	Магальська сільська ТГ	7
2.	Вікнянська сільська ТГ	8
3.	Селятинська сільська ТГ	14
4.	Кадубовецька сільська ТГ	15
5.	Волоківська сільська ТГ	17
6.	Веренчанська сільська ТГ	23
7.	Тереблеченська сільська ТГ	24
8.	Боянська сільська ТГ	27
9.	Конятинська сільська ТГ	32
10.	Лівинецька сільська ТГ	36
11.	Горішньощеровецька сільська ТГ	43

1.	Брусницька сільська ТГ	29
2.	Усть-Путильська сільська ТГ	30
3.	Тарашанська сільська ТГ	34
4.	Вашковецька сільська ТГ	35
5.	Банилівська сільська ТГ	44
6.	Ставчанська сільська ТГ	45
7.	Петровецька сільська ТГ	47
8.	Сучевенська сільська ТГ	48
9.	Карапчівська сільська ТГ	49
10.	Рукшинська сільська ТГ	52

## Селища

1.	Глибоцька селищна ТГ	4
2.	Путильська селищна ТГ	16
3.	Кельменецька селищна ТГ	19
4.	Берегометська селищна ТГ	20
5.	Неполоковецька селищна ТГ	28
6.	Кострижівська селищна ТГ	41
7.	Красноільська селищна ТГ	46

## Села населення понад 10 тис. осіб

1.	Мамаївська сільська ТГ	6
2.	Чагорська сільська ТГ	12
3.	Юрковецька сільська ТГ	25
4.	Недобоївська сільська ТГ	26
5.	Мамалигівська сільська ТГ	37
6.	Ванчиковецька сільська ТГ	50

1.	Великокучурівська сільська ТГ	18
2.	Кам'янецька сільська ТГ	33
3.	Топорівська сільська ТГ	38
4.	Клішковецька сільська ТГ	39
5.	Острицька сільська ТГ	39
6.	Кам'янська сільська ТГ	42
7.	Чудейська сільська ТГ	51

# Загальний рейтинг територіальних громад за фінансовими показниками за I півріччя 2024 року

## ТОП 5 громад

Новодністровська міська

Чернівецька міська

Вижницька міська

Глибоцька селищна

Хотинська міська

## ФІНАНСОВІ ПОКАЗНИКИ:

- Рівень дотаційності;
- Капітальні видатки на 1 особу;
- Обсяг надходжень від сплати ПДФО на 1 особу;
- Доходи ЗФ на 1 особу;
- Питома вага ЗП у видатках ЗФ;
- Темпи зростання (зменшення) доходів ЗФ;
- Видатки ЗФ на 1 особу;
- Питома вага видатків на утримання апарату управління у власних доходах ЗФ

