



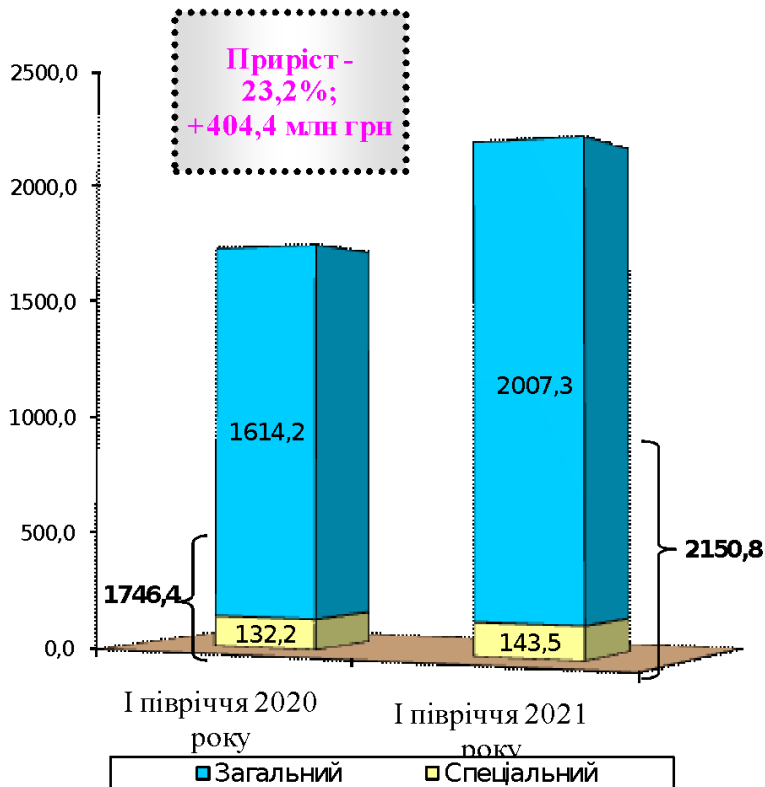
Місцеві бюджети Чернівецької області за I півріччя 2021 року

(підсумки виконання)



1. Виконання доходної частини місцевих бюджетів області за I півріччя 2021 року

Надходження до місцевих бюджетів області за I півріччя 2021 року (млн грн, відсотки)



До загального та спеціального фондів місцевих бюджетів надійшло доходів (без трансфертів) у сумі 2150,8 млн грн, що на 404,4 млн грн (23,2%) більше, ніж торік.

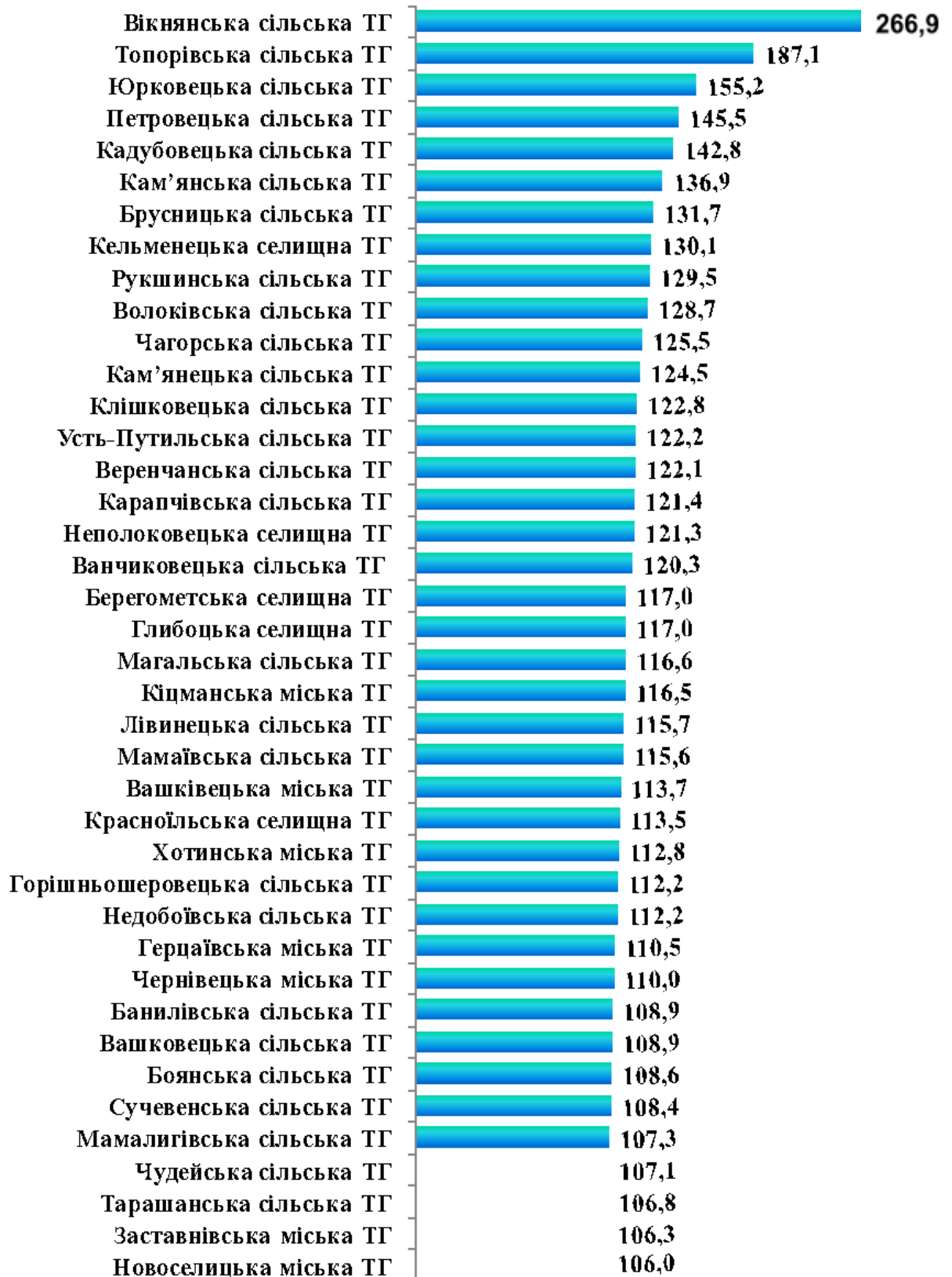
До загального фонду надійшло 2 млрд 7,3 млн грн, що становить 111,2% та на 202,9 млн грн більше плану, затвердженого місцевими радами з урахуванням змін та на 393,1 млн грн (24,4%) більше I півріччя 2020 року.

Забезпечено виконання планових показників в цілому по обласному бюджету, районних бюджетах Дністровського, Чернівецького районів та територіальних громадах області (крім Острицької сільської та Новодністровської міської).

Разом з тим, при загальному виконанні планів, затверджених місцевими радами на звітну дату, **не виконані планові показники по 3 бюджетах** на загальну суму 3 848,3 тис. грн, зокрема по:

районному бюджету Вижницького району на 105,5 тис.грн;

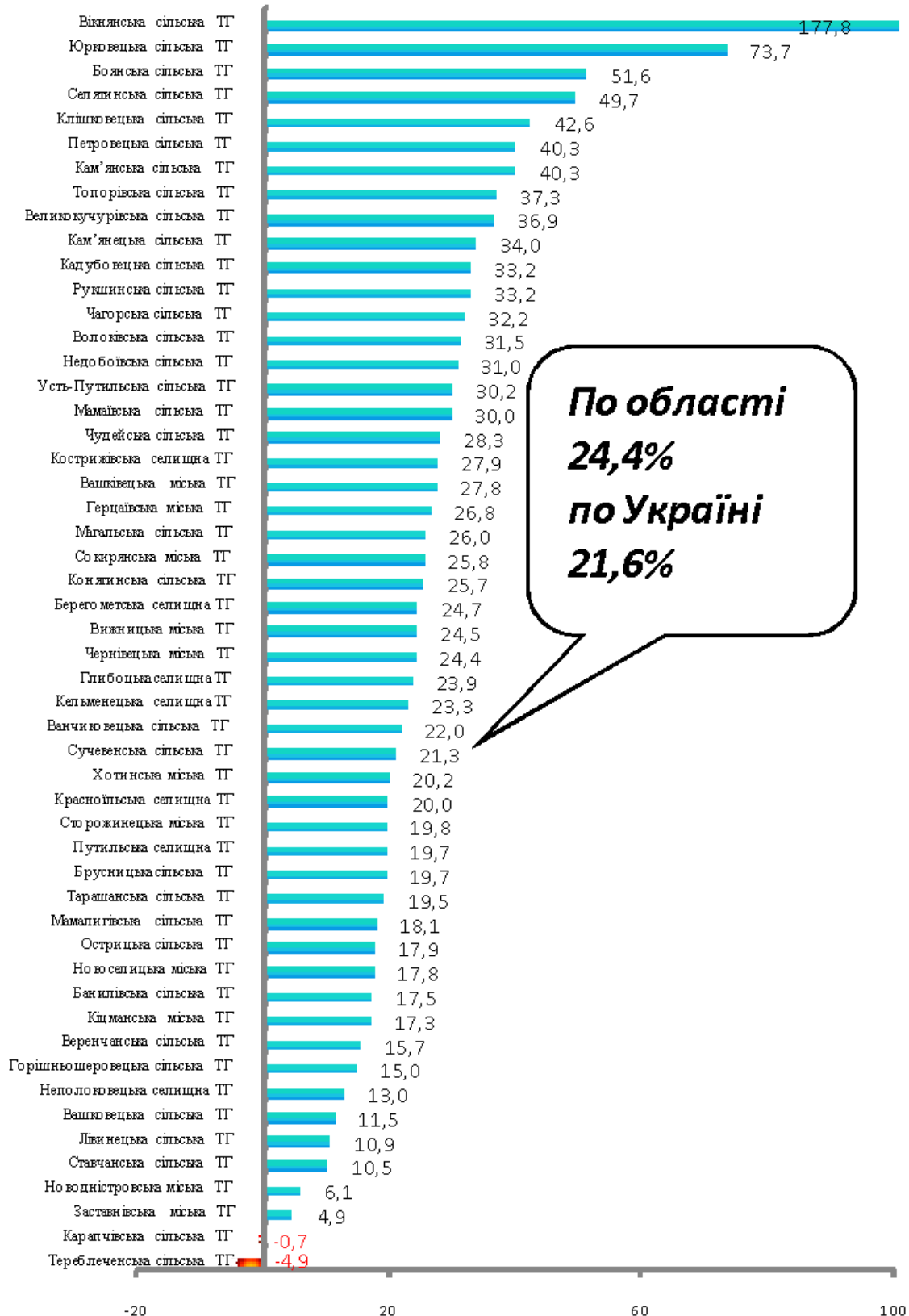
ТГ: Новодністровській міській – на 3 359,4 тис.грн, Острицькій сільській – на 383,4 тис.гривень.

Виконання більше 105 % плану

Порівняно з минулорічними надходження до загального фонду збільшилися по обласному бюджету та територіальних громадах (крім Терещеченської та Карапчівської сільських ТГ) на **393,1** млн грн (24,4%).

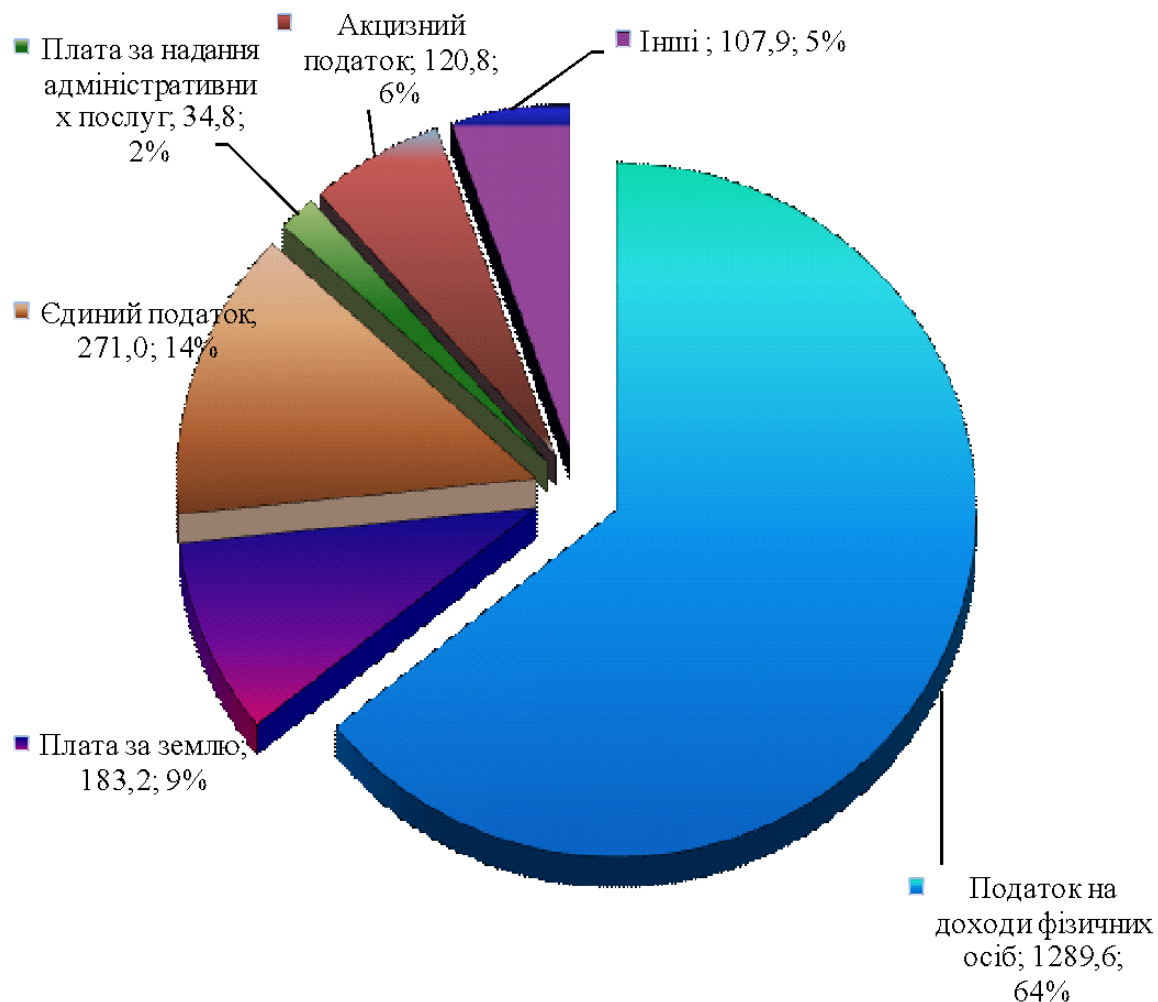
Вищий середнього по області приріст доходів по обласному та 27 бюджетах ТГ.

Приріст надходжень доходів загального фонду по бюджетах ТГ за I півріччя 2021 року порівняно з минулорічними, (у відсотках)



Не досягнуто рівня I півріччя 2020 року по Терещеченській на 382,2 тис.грн та Карапчівській на 24,4 тис.грн сільських ТГ.

Структура надходжень основних видів платежів до загального фонду місцевих бюджетів області за I півріччя 2021 року (у відсотках)



Основну питому вагу в надходженнях доходів до загального фонду місцевих бюджетів області, як і в усі роки, займає податок на доходи фізичних осіб – 64%. Серед основних видів платежів єдиний податок становить 14% , плата за землю – 9%, акцизний податок – 6%, плата за надання адміністративних послуг – 2% надходжень загального фонду.

В розрізі основних доходних джерел до загального фонду місцевих бюджетів за I півріччя 2021 року надійшло:

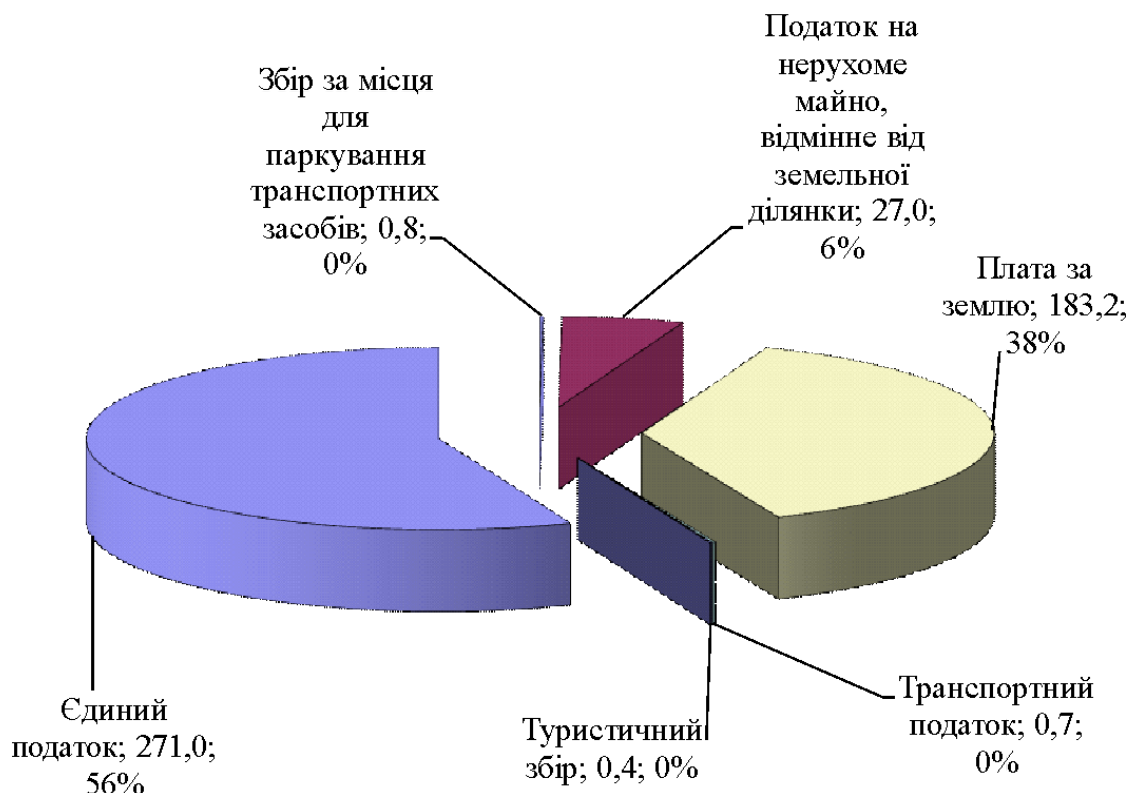
✓ **податку на доходи фізичних осіб** сумі 1 млрд 289,6 млн грн, що становить 109,1% (+107,2 млн грн) до планових показників та на 271,1 млн грн або на 26,6% більше, ніж за I півріччя 2020 року (по Україні – на 20,2%).

Не забезпечено виконання плану, затвердженого місцевими радами по бюджетах: Сторожинецької, Новодністровської міських та Великокучурівської,

Тереблеченської, Острицької, Карапчівської та Лівинецької сільських територіальних громад.

В структурі надходжень загального фонду місцевих бюджетів області місцеві податки займають 24%, надійшло в сумі 483,1 млн грн, що становить 113,5% (+57,6 млн грн) до плану та на 90 млн грн або на 22,9% більше надходжень ніж за I півріччя 2020 року.

Структура місцевих податків за I півріччя 2021 року (млн грн, відсотки)



✓ Єдиного податку мобілізовано в сумі 271 млн грн або 114,9% (35,1 млн грн) до плану та на 48,6 млн грн (21,8%) більше минулорічних надходжень (по Україні на 16,8% більше).

✓ Плати за землю за звітний період надійшло в сумі 183,2 млн грн, що становить 110,9% (18 млн грн) до плану та на 36,6 млн грн або на 25% більше надходжень ніж за I півріччя 2020 року (по Україні – на 23,4% більше).

✓ До складу податку на майно також надійшов податок на нерухоме майно, відмінне від земельної ділянки в сумі 27 млн грн (+4,3 млн грн або +18,9% до плану та +5 млн грн, 23% до минулого року) та транспортний податок – 0,7 млн грн (+ 0,1 млн грн 22,3% до плану та -0,2 млн грн, -23,2% порівняно з відповідним періодом минулого року).

✓ Збору за місяця для паркування транспортних засобів надійшло в сумі 0,8 млн грн (+37,8 тис.грн, +5% порівняно з відповідним періодом минулого року),

туристичного збору – 0,4 млн грн (+158,6 тис.грн, що в 1,7 рази більше; -96,4 тис. грн, -20% до I півріччя 2020 року).

✓ *Акцизного податку* – 120,8 млн грн, що на 11,6 млн грн більше надходжень ніж за I півріччя 2020 року, в т.ч.:

акцизного податку з реалізації суб'єктами господарювання роздрібною торгівлі підакцизних товарів (алкогольні та тютюнові вироби) – 55,2 млн грн та на 5,2 млн грн (10,3%) більше, порівняно з відповідним періодом минулого року;

акцизного податку з ввезених на митну територію України підакцизних товарів (пальне) – 50,7 млн грн та на 4,8 млн грн (+10,5%) більше, порівняно з відповідним періодом минулого року;

акцизного податку з вироблених в Україні підакцизних товарів (пальне) – 14,9 млн грн та на 1,6 млн грн (+12,4%) більше, порівняно з відповідним періодом минулого року.

✓ плати за надання адміністративних послуг (8 видів ліцензій, плата за надання інших адміністративних послуг; адміністративні збори за проведення державної реєстрації юридичних осіб, фізичних осіб – підприємців та громадських формувань і за державну реєстрацію речових прав на нерухоме майно та їх обтяжень; плата за державну реєстрацію (крім адміністративного збору за проведення державної реєстрації юридичних осіб, фізичних осіб – підприємців та громадських формувань); плата за скорочення термінів надання послуг у сфері державної реєстрації речових прав на нерухоме майно та їх обтяжень і державної реєстрації юридичних осіб, фізичних осіб – підприємців та громадських формувань, а також плата за надання інших платних послуг, пов'язаних з такою державною реєстрацією – у сумі 34,8 млн грн, що на 8,3 млн грн (31,2%) більше, порівняно з відповідним періодом минулого року;

✓ від орендної плати за користування майном комунальної власності – 20,9 млн грн, що на 4 млн грн (+23,3%) більше надходжень аналогічного періоду попереднього року;

✓ рентної плати та плати за використання інших природних ресурсів – 18,7 млн грн, у тому числі: рентної плати за спеціальне використання лісових ресурсів – 13,5 млн грн, рентної плати за спеціальне використання води – 3,4 млн грн, рентної плати за користування надрами – 1,8 млн грн. Порівняно з минулорічними надходження збільшились на 1,5 млн грн або на 8,6%, за рахунок рентної плати за спеціальне використання лісових ресурсів на 1,4 млн грн;

✓ податку на прибуток підприємств приватного сектору економіки – 15,9 млн грн, що на 0,7 млн грн більше планових показників (виконання 104,7%) та на 2,7 млн грн (20,4%) більше, порівняно з відповідним періодом минулого року;

✓ плати за розміщення тимчасово вільних коштів місцевих бюджетів – 9,4 млн грн, що на 35,1 тис. грн менше, порівняно з відповідним періодом минулого року.

До **спеціального фонду** місцевих бюджетів надійшло доходів у сумі 143,5 млн грн, що на 11,3 млн грн або на 8,5% більше, ніж за I півріччя 2020 року. З них до бюджету розвитку надійшло 36,1 млн грн або 25% від загальної суми надходжень до спеціального фонду, що на 3,5 млн грн (+10,6%) більше надходжень порівняно з відповідним періодом минулого року.

В розрізі основних платежів до спеціального фонду місцевих бюджетів надійшло:

- власних надходжень бюджетних установ – 95,7 млн грн, що на 4,1 млн грн або на 4,5% більше, ніж за відповідний період минулого року;
- коштів від продажу землі – 29,2 млн грн, що на 7 млн грн (+31,5%) більше порівняно з аналогічним періодом попереднього року;
- коштів пайової участі у розвитку інфраструктури населеного пункту – 3,1 млн грн, що на 6,6 млн грн (-67,8%) менше порівняно з відповідним періодом минулого року;
- цільових фондів, утворених органами місцевого самоврядування – 8,4 млн грн, в т.ч. до бюджету Чернівецької міської ТГ – 6,3 млн грн (75% усіх надходжень);
- екологічного податку – 1,9 млн грн, що на 0,7 млн грн в 1,5 рази більше, порівняно з відповідним періодом минулого року;
- грошових стягнень за шкоду, заподіяну порушенням законодавства про охорону навколишнього природного середовища внаслідок господарської та іншої діяльності – 0,5 млн грн, що на 43,9 тис. грн більше надходжень порівняно з відповідним періодом минулого року.

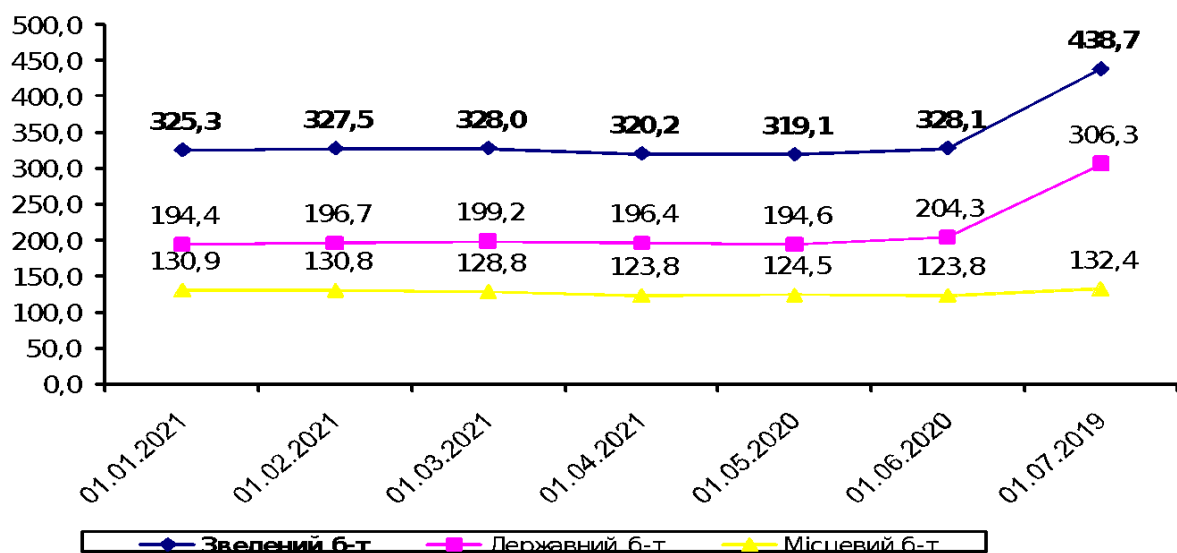
Податковий борг

За даними Головного управління Державної податкової служби у Чернівецькій області, податковий борг до зведеного бюджету за платежами, що контролюються податковими органами (з урахуванням пені та штрафних санкцій), станом на 1 липня 2021 року становить 438,7 млн грн, що більше на 110,5 млн грн, ніж на 1 червня 2021 року та на 113,3 млн грн більше, ніж на 1 січня 2021 року.

Станом на 01.07.2021 податковий борг до:

- державного бюджету становив 306,3 млн грн, що більше на 102 млн грн, ніж на 1 червня 2021 року та на 111,8 млн грн більше, ніж на 1 січня 2021 року;
- місцевих бюджетів – 132,4 млн грн (43,2% від загального обсягу боргу), що більше на 8,5 млн грн, ніж на 01.06.2021 та на 1,5 млн грн, ніж на 01.01.2021.

Дані про податковий борг по платежах до зведеного бюджету області з урахуванням пені та боргу по банкрутах (млн грн)

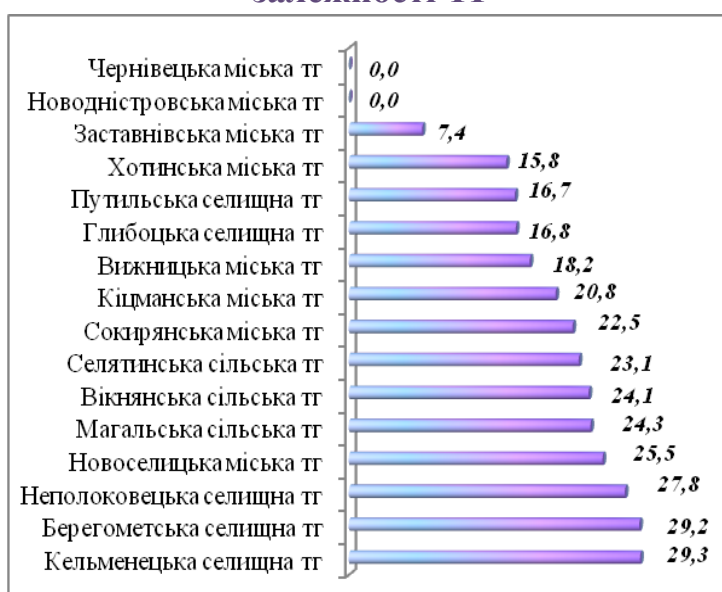


З метою погашення податкового боргу територіальними органами ДПС області протягом січня-червня 2021 року було вжито ряд заходів, передбачених чинним законодавством, що дало змогу спрямувати грошовими коштами до зведеного бюджету 14,7 млн гривень.

У січні-червні 2021 року, за наслідками контрольно-перевірочної роботи, податковим аудитом донараховано 5,7 млн грн узгоджених сум грошових зобов'язань.

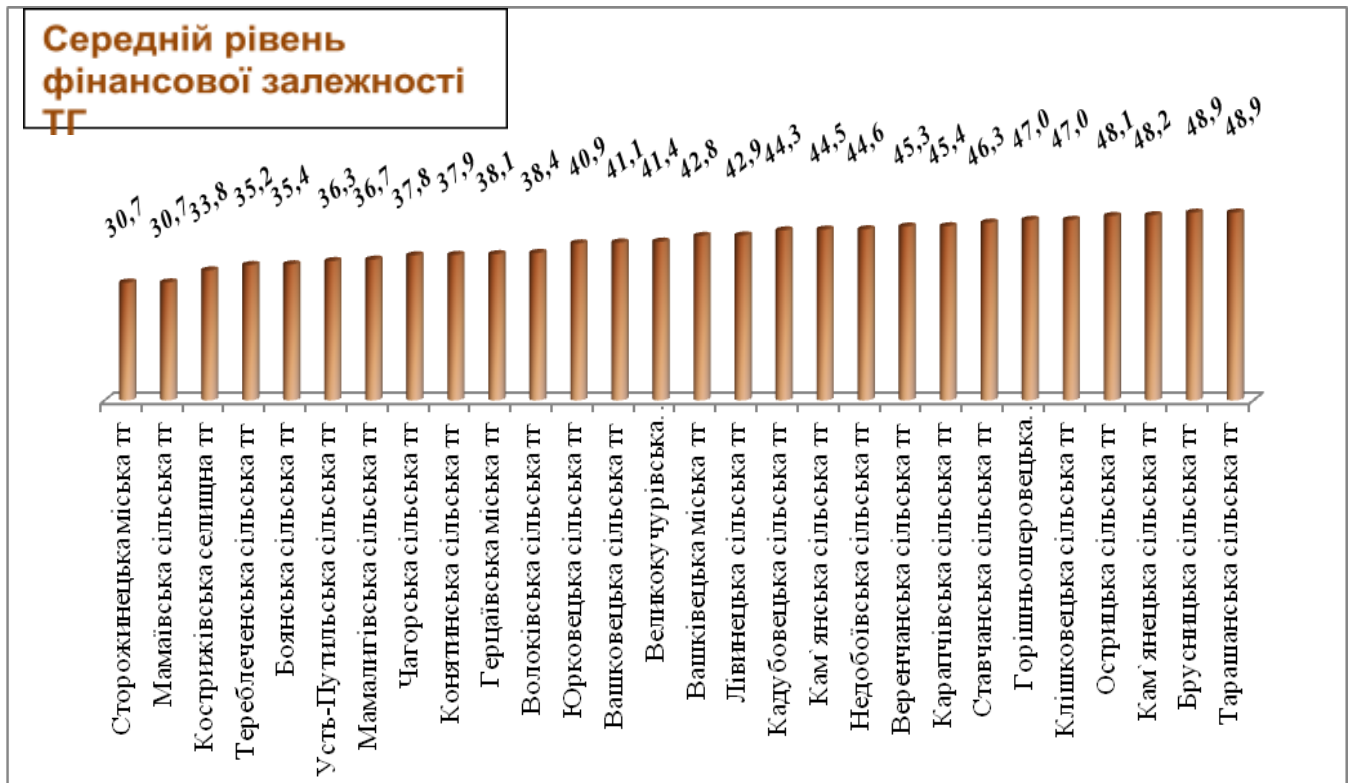
Рівень дотаційності бюджетів територіальних громад за результатами півріччя 2021 року, %

Нормальний рівень фінансової залежності ТГ



Високий рівень фінансової залежності ТГ



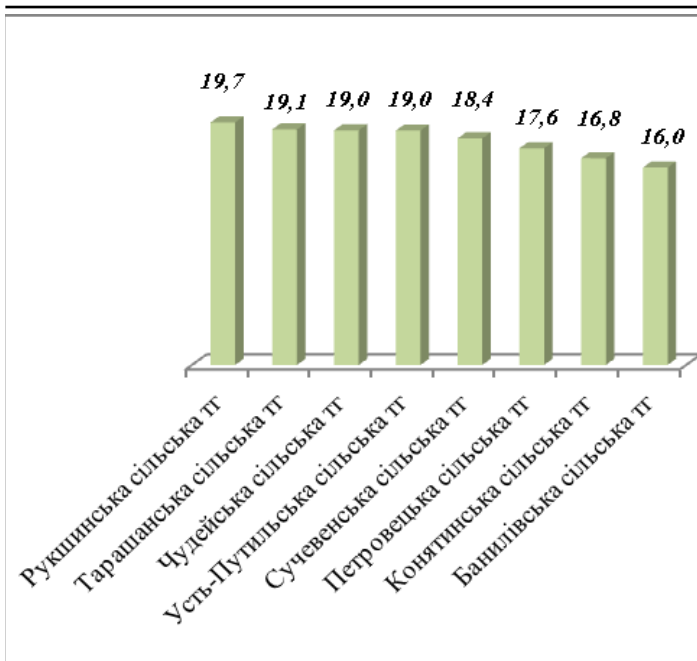


Аналізуючи рівень дотаційності бюджетів територіальних громад сіл, селищ, міст Чернівецької області визначено, що в 8 з 52 громад або 15% від загальної кількості, показник дотаційності складає більше 50% та свідчить про високу залежність цих громад від дотаційних ресурсів з державного бюджету.

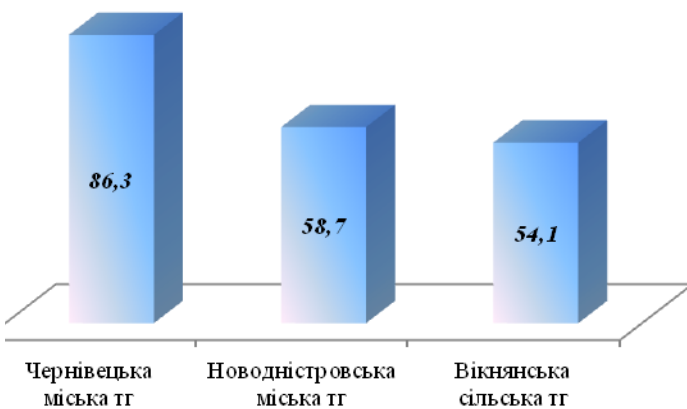
Середній рівень дотаційності має місце на рівні бюджетів 28 громад або 54% і найменш залежними від міжбюджетних трансфертів з державного бюджету є бюджети 16 територіальних громад (31%), рівень дотаційності яких складає від 0 до 30%.

Відсоток покриття видаткової частини бюджетів ТГ власними доходами за I півріччя 2021 року, %

<p><i>По 8-и бюджетах ТГ відсоток бюджетного покриття (ВБП) менше 20% - низький рівень фінансової стійкості:</i></p>	<p><i>По 41 бюджету ТГ – середній рівень фінансової стійкості (20%<ВБП>50%)</i></p>
---	--



**3 бюджети ТГ -
близькі до стійких (ВВП ≥ 50%)**

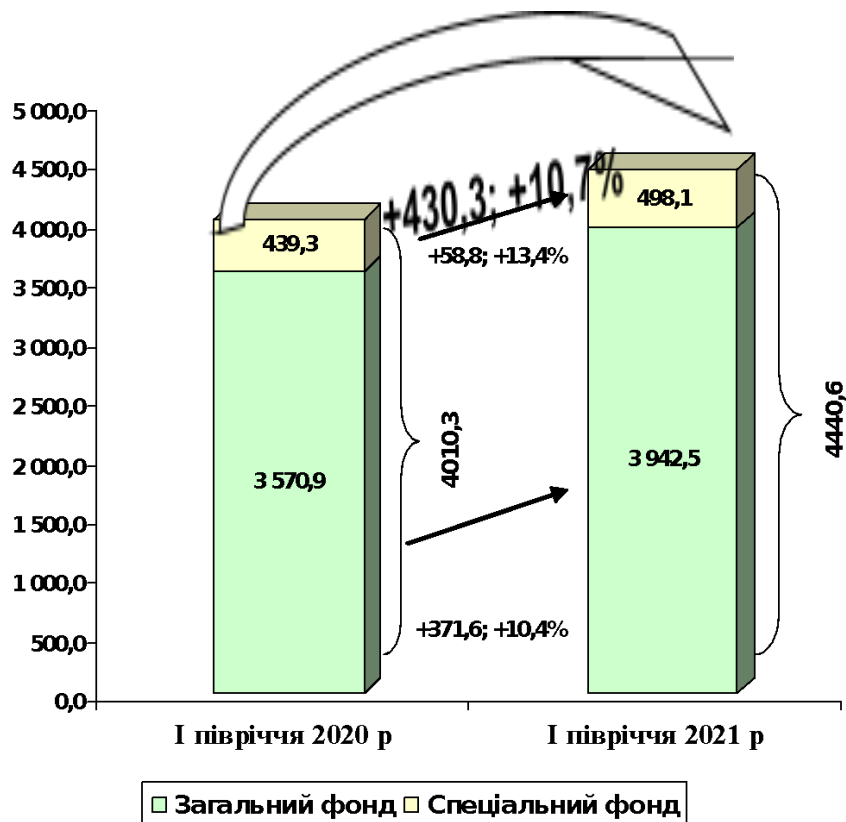


2. Виконання видаткової частини місцевих бюджетів області

Виконання видаткової частини загального та спеціального фондів місцевих бюджетів за I півріччя 2021 року становить 4 440,6 млн грн, або 47 % до планових показників, затверджених річним розписом на 2021 рік, в тому числі по:

- загальному фонду – 3 942,5 млн грн (49,9%);
- спеціальному – 498,1 млн грн (32,3 %).

Обсяг видатків місцевих бюджетів області за I півріччя 2020-2021 років (млн грн, %)



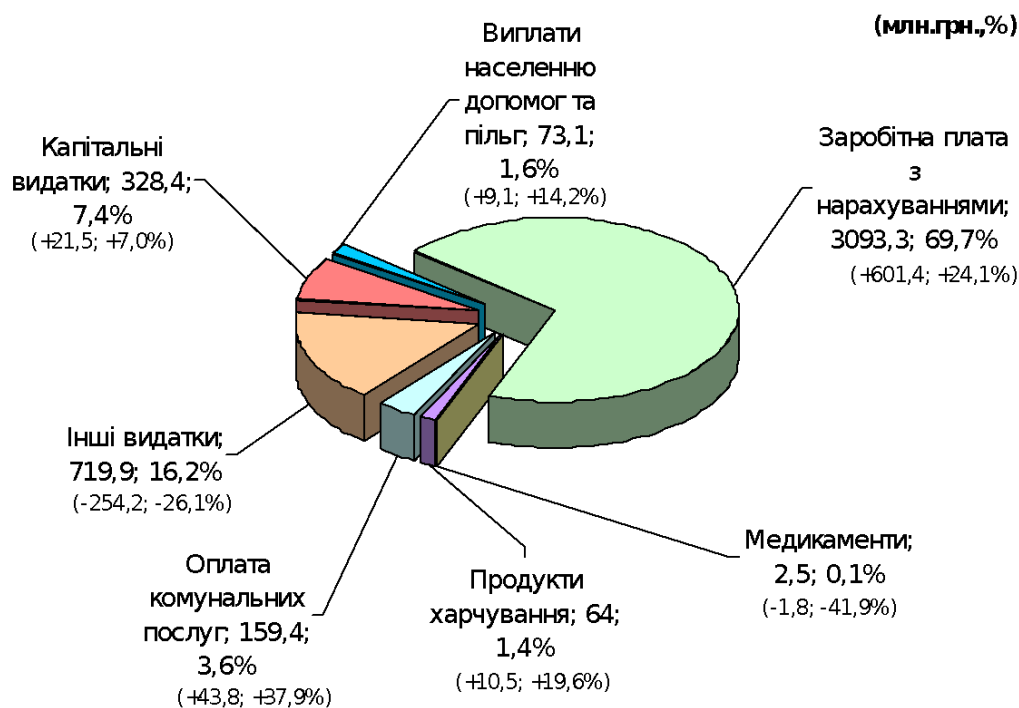
Загальний обсяг видатків місцевих бюджетів області в порівнянні з відповідним періодом 2020 року збільшився на 430,3 млн грн, або на 10,7%.

Найбільшу питому вагу у видатках місцевих бюджетів займають оплата праці працівників бюджетних установ – 69,7% та інші видатки (в т.ч. на охорону здоров'я) – 16,2%.

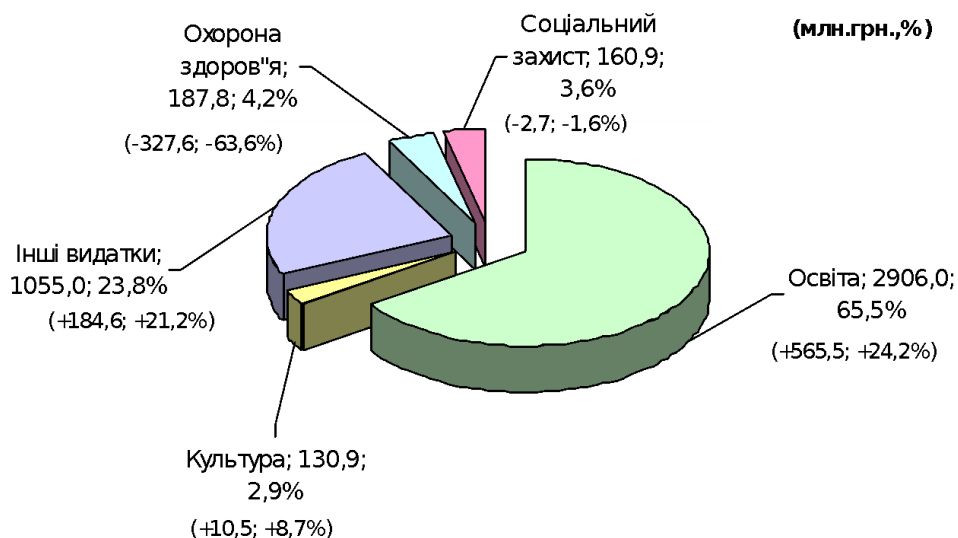
У порівнянні з I півріччям 2020 року середньомісячна зарплата зросла в установах освіти – на 26,8 %, культури – на 13,9 %, установах соціального захисту – на 20,8 %.

У структурі видатків місцевих бюджетів переважають видатки на фінансування закладів освіти – 67,5%.

**Структура видатків місцевих бюджетів за I півріччя 2021 року
за кодами економічної класифікації (4 440,6 млн грн)
(в порівнянні з відповідним періодом 2020 року)**



**Структура видатків місцевих бюджетів за I півріччя 2021 року в розрізі галузей бюджету (4 440,6 млн грн)
(в порівнянні з відповідним періодом 2020 року)**



3. Стан виконання місцевими бюджетами Чернівецької області частини 4 статті 77 Бюджетного кодексу України

Через недостатній обсяг доведених області міжбюджетних трансфертів з Державного бюджету України, обмеженість власних доходів, при затвердженні місцевих бюджетів на 2021 рік та введення карантинних обмежень на території області, пов'язаних з поширенням коронавірусної хвороби (COVID-19), не в повному обсязі дотримано вимоги частини 4 статті 77 Бюджетного кодексу України щодо забезпечення повної потреби в коштах на оплату праці працівників бюджетних установ та розрахунки за комунальні послуги і енергоносії.

На початок року незабезпеченість коштами видатків місцевих бюджетів на оплату праці із нарахуваннями становила 214,7 млн грн, в тому числі за рахунок освітньої субвенції – 37,7 млн грн, додаткової дотації з державного бюджету місцевим бюджетам на здійснення переданих з державного бюджету видатків з утримання закладів освіти та охорони здоров'я - 93,6 млн грн і базової дотації та власних доходів місцевих бюджетів – 82,9 млн грн.

Впродовж 6-ти місяців ц.р. незабезпеченість у видатках на виплату заробітної плати вдалося відчутно зменшити, а саме, станом на 01.07.2021 вона склала 69,8 млн грн, в тому числі:

- власні кошти та базова дотація – 51,2 млн грн (73,4 % від загального обсягу потреби);
- додаткова дотація – 13,4 млн грн (19,2 % від загального обсягу потреби) ;
- освітня субвенція – 4,0 млн грн (5,7 % від загального обсягу потреби);
- субвенція особам з особливо освітніми потребами – 1,2 млн грн (1,7 % від загального обсягу потреби).

У цілому, загальний обсяг потреби в коштах на виплату заробітної плати працівникам бюджетної сфери порівняно з початком року зменшився на 144,9 млн грн або на 67,5 %.

Станом на 01.07.2021 завдяки проведеній роботі по 13 громадах (Вашківській, Новодністровській та Заставнівській міських, Мамалигівській, Чудейській, Конятинській, Сучевенській, Банилівській, Боянській, Тарашанській і Топорівській сільських та Глибоцькій й Красноільській селищних територіальних громадах) питання потреби в коштах вирішено.

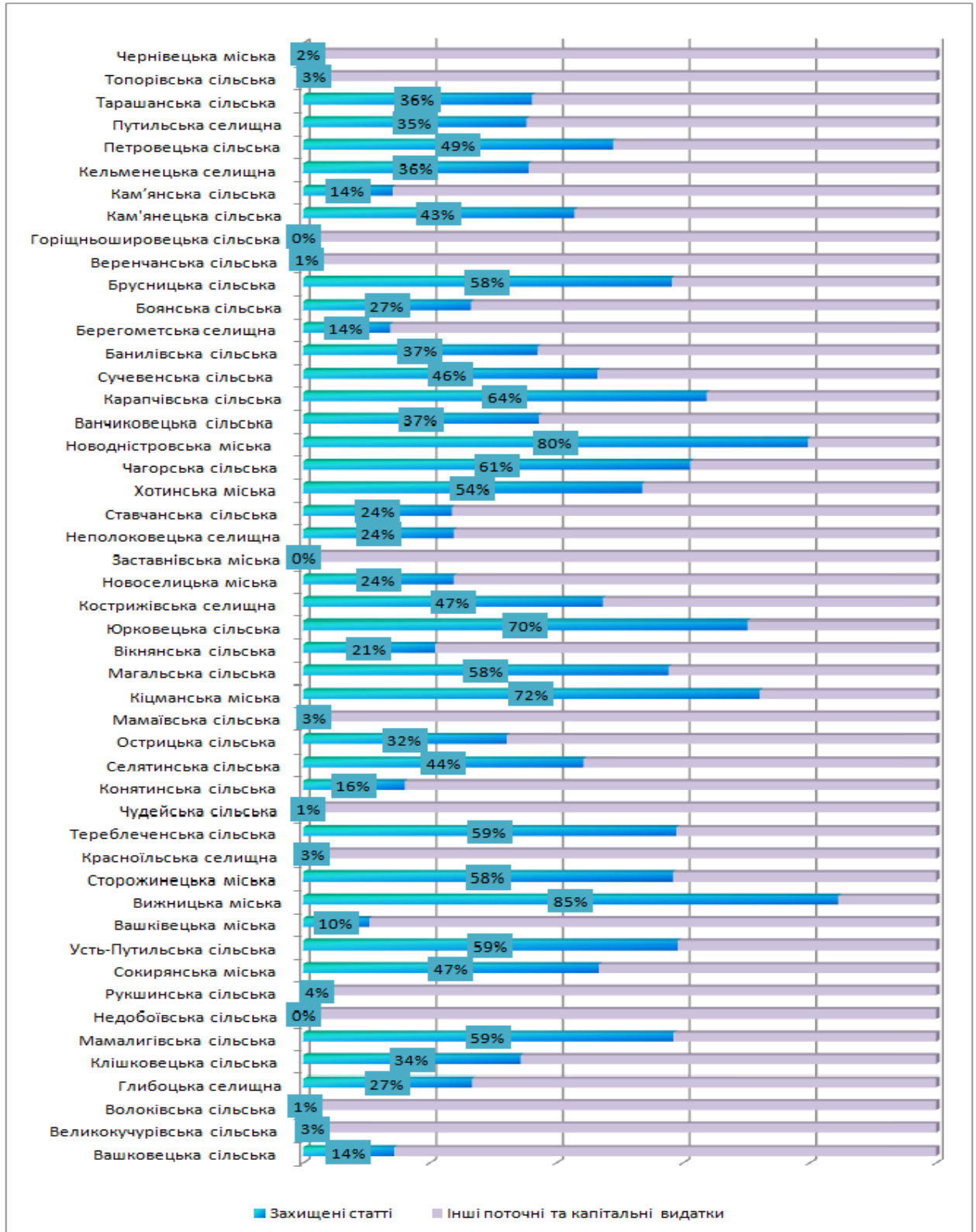
На сьогоднішній день, питання нестачі коштів на оплату праці стоїть перед 16 бюджетами області, а саме: Вижницьким, Дністровським та Чернівецьким районними бюджетами (потреба по районних бюджетах складає 2,9 млн грн або 4,2 % від загального обсягу потреби), а також перед бюджетами 13 територіальних громад: Сокирянська, Усть-Путильська, Вижницька, Сторожинецька, Селятинська, Кострижівська, Герцаївська, Ставчанська, Хотинська, Карапчівська, Кам'янецька, Кельменецька, Путильська (потреба по бюджетах територіальних громад складає 66,9 млн грн або 95,8 % від загального обсягу потреби).

За підсумками I півріччя 2021 року, місцевими бюджетами області розподілено 648,4 млн грн або 89,1 % загальної суми **вільних залишків коштів** загального фонду, що утворився станом на 01 січня 2021 року, з них:

- *обласний бюджет* – 104,2 млн грн;
- *районні бюджети* – 20,4 млн грн;
- *бюджети територіальних громад* – 523,7 млн грн.

Крім того, станом на 01 липня 2021 року розподілено 8,6 млн грн або 98,1 % залишку коштів за субвенціями на соціально-економічний розвиток та на розвиток системи охорони здоров'я у сільській місцевості, що утворився станом на 01 січня 2021 року.

Розподіл вільного залишку коштів (власні надходження) бюджетами територіальних громад за I півріччя 2021 року, %



Із розподілених вільних залишків коштів, лише 47,7 млн грн або 11,6 % спрямовано на забезпечення потреби в захищених статтях видатків. Решту коштів – 363,3 млн грн або 88,4 % спрямовано на інші поточні та капітальні видатки.

11-ма територіальними громадами області повністю (Волоківська, Усть-Путильська, Мамаївська, Чагорська, Карапчівська, Кам'янецька, Сучевенська, Тарашанська та Брусницька сільські, Глибоцька селищна, Новодністровська міська) та 20-ма територіальними громадами майже повністю (розподілено більше 90 %) здійснено розподіл вільного залишку коштів (без врахування залишків коштів освітньої та медичної субвенцій), що утворився станом на 01 січня 2021 року.

У результаті адміністративно-територіальної реформи та відповідно до делегованих повноважень, вільний залишок коштів новоутворених *районних бюджетів* формують лише передані з ліквідованих районних бюджетів вільні залишки коштів загального фонду, що утворилися станом на 01 січня 2021 року. Загальний їх обсяг склав 23,4 млн грн, з якого станом на 01 липня 2021 року розподілено 20,4 млн грн (з них 17,8 млн грн або 87,2 % спрямовано на забезпечення потреби в захищених статтях видатків).

Станом на 01.07.2021 додаткова потреба в коштах бюджетних установ, підприємств та організацій, які фінансуються з місцевих бюджетів області, на проведення розрахунків за енергоносії та комунальні послуги на 2021 рік становить **36 447,9 тис. грн** по 20 бюджетах. Найбільше незабезпечені асигнуваннями установи, які фінансуються з обласного бюджету – 11 285,8 тис. грн, що становить 31,0 % до загального обсягу незабезпеченості, бюджетів територіальних громад: Кельменецької – 5 116,3 тис. грн або 14,0 %, Новодністровської – 3 201,5 тис. грн або 8,8 %, Кіцманської – 2 843,5 тис. грн або 7,8 %, Хотинської – 2 400,7 тис. грн або 6,6 %,

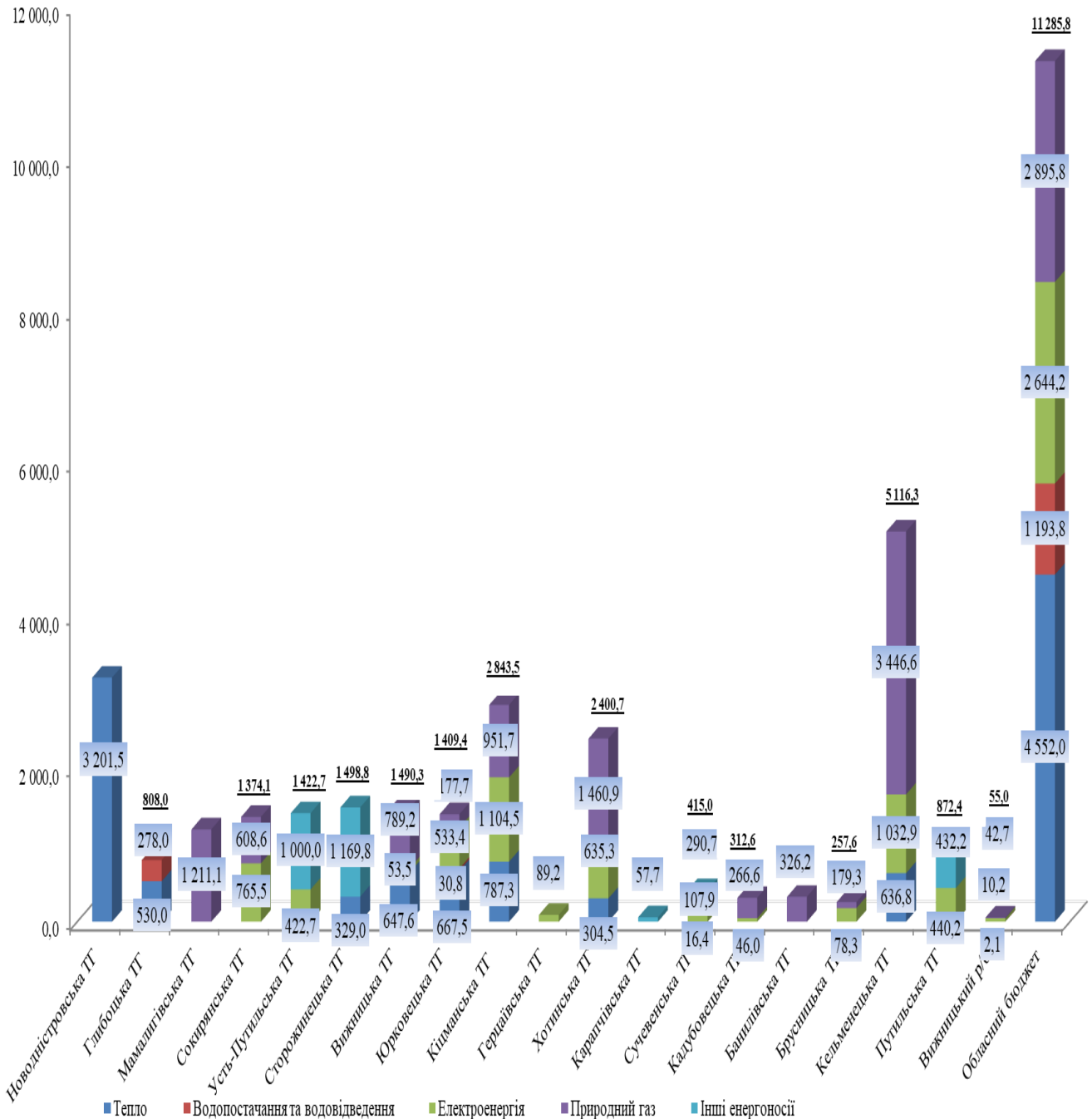
При цьому основна частка незабезпеченої потреби припадає на проведення розрахунків за природний газ, яка складає 12 239,3 тис. грн або 33,6 % усієї потреби, тепlopостачання – 11 656,2 тис. грн або 32,0 % усієї потреби, електроенергії – 8 097,3 тис. грн або 22,2 % усієї потреби.

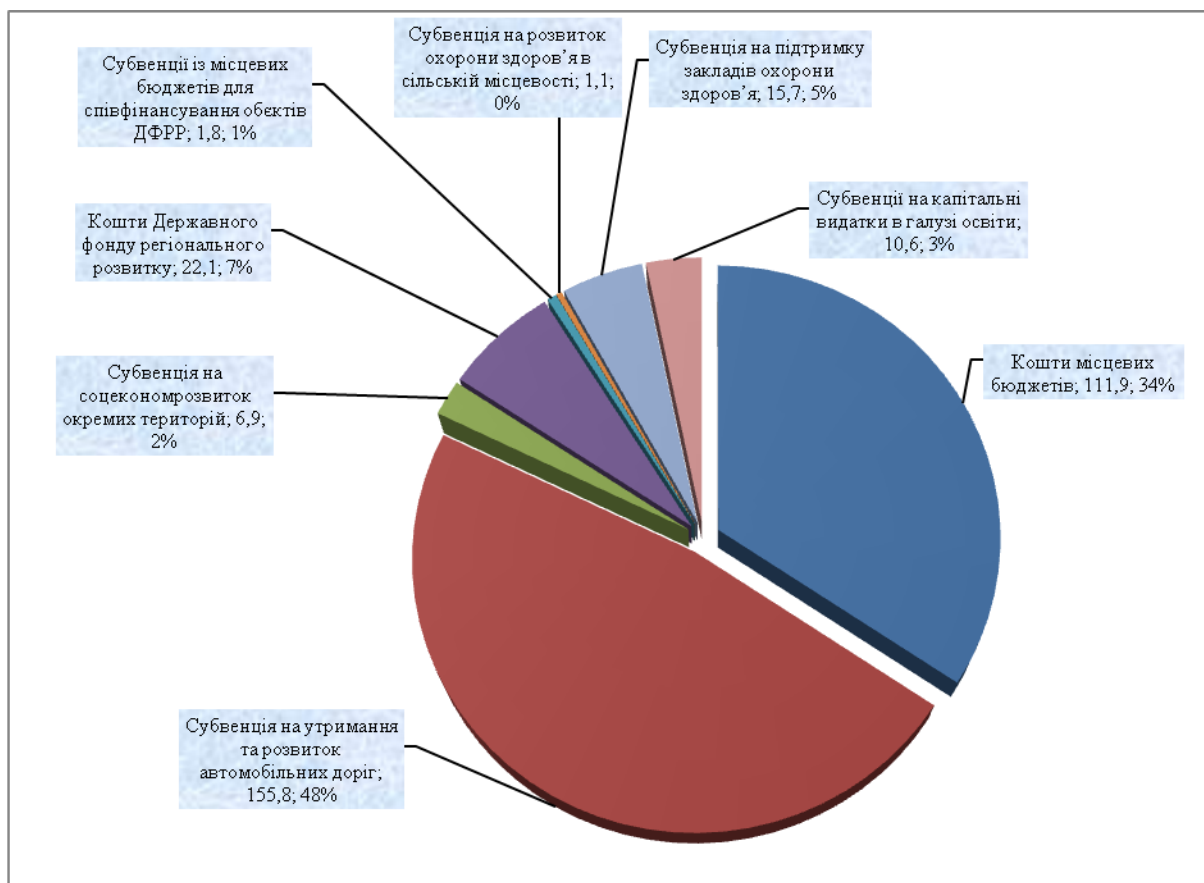
Необхідно зазначити, що очікувана потреба в коштах на проведення розрахунків за енергоносії та комунальні послуги на 2021 рік збільшилась на 4 156,4 тис. грн або на 12,9 % більше ніж прогнозувалася станом на 01.04.2021 та на 11 872,5 тис. грн або на 48,3 % більше ніж передбачалася при формуванні місцевих бюджетів.

Основною причиною збільшення потреби є значний ріст цін і тарифів на енергоносії та комунальні послуги. Так, лише по природному газу, який постачає ТОВ «Чернівцігаз Збут», ціна з 01.07.2021 встановлена на рівні 15,675 грн за 1 куб. м, що на 58,3 % більше порівняно з ціною, що діяла з січня по квітень ц.р., на 43 % більше ніж у травні ц.р. та на 22,7 % більше ніж у червні ц.р. По тепlopостачанню: рішеннями виконавчих комітетів Хотинської та Чернівецької міських рад з початком опалювального періоду 2021-2022 років для потреб бюджетних установ та організацій встановлено тариф за 1 Гкал відповідно по м.

Хотин в сумі 4 901,40 грн, що на 81,5% раніше передбаченого, та м. Чернівці - 2017,02 грн, що на 11,6% більше до попередньо встановленого тарифу.

Незабезпеченість місцевих бюджетів Чернівецької області асигнуваннями на оплату енергоносіїв та комунальних послуг на 2021 рік станом на 01.07.2021





Відповідно до розпорядження Кабінету Міністрів України від 12 квітня 2021 року № 297 «Про інвестиційні програми і проекти регіонального розвитку, що можуть реалізовуватися у 2021 році за рахунок коштів державного фонду регіонального розвитку» (зі змінами від 16.06.2021 № 660-р) «Про внесення змін до переліку інвестиційних програм і проектів регіонального розвитку, що можуть реалізовуватися у 2021 році за рахунок коштів державного фонду регіонального розвитку, у тому числі тих, що фінансуються з метою погашення кредиторської заборгованості, зареєстрованої органами Державної казначейської служби станом на 1 січня 2021 року» Чернівецькій області виділено 114,1 млн грн з державного фонду регіонального розвитку.

Для забезпечення співфінансування кожного з проектів у місцевих бюджетах області передбачені видатки у сумі 20,3 млн. грн., з них з обласного бюджету – 9,3 млн. гривень.

За рахунок вказаних коштів, у рамках ініційованої Президентом України програми «Велике Будівництво», у 2021 році планується фінансування 13 об'єктів, зокрема 10 закладів освіти, 2 спортивних об'єктів та 1 об'єкта охорони здоров'я, а також буде погашена заборгованість, яка склалася на 01.01.2021, у сумі 3,1 млн. гривень.

На січень-червень ц.р. області з державного фонду регіонального розвитку надійшли кошти у сумі 41,4 млн. грн. (100% до передбачених асигнувань на цей період), з яких використано 22,1 млн. грн. Крім цього, з місцевих бюджетів на зазначені заходи спрямовано 1,8 млн. гривень.

За рахунок залишку коштів субвенції з державного бюджету місцевим бюджетам на здійснення заходів щодо соціально-економічного розвитку окремих територій станом на 01.01.2021 в сумі 6,2 млн. грн. забезпечено реалізацію об'єктів і заходів, запланованих у 2019-2020 роках. Касові видатки за січень-червень ц.р. складають 5,8 млн. грн., що становить 93,5%.

Відповідно до розпоряджень Кабінету Міністрів України від 19.05.2021 № 468-р «Деякі питання розподілу у 2021 році субвенції з державного бюджету місцевим бюджетам на здійснення заходів щодо соціально-економічного розвитку окремих територій» місцевим бюджетам Чернівецької області передбачено субвенцію з державного бюджету місцевим бюджетам на здійснення заходів щодо соціально-економічного розвитку окремих територій в сумі 40 млн. грн. За рахунок вказаних коштів протягом 2021 року планується фінансування 29 об'єктів, зокрема в галузях: спорту – 17, освіти – 5, культури – 2, медицини – 1 та інших галузях – 4. За січень-червень ц.р. кошти вказаної субвенції надійшли області у сумі 21,1 млн. грн. (100% до передбачених асигнувань на цей період), з яких використано лише 1,1 млн. гривень.

Листом Чернівецької обласної державної адміністрації від 22.06.2021 № 01.25/11-1069 направлено зміни Міністерству фінансів України по 6 об'єктах, що дасть можливість вчасно та ефективно освоїти виділені області кошти субвенції з державного бюджету місцевим бюджетам на здійснення заходів щодо соціально-економічного розвитку окремих територій.

Постановою Кабінету Міністрів України від 16.06.2021 № 626-р «Про розподіл у 2021 році субвенції з державного бюджету місцевим бюджетам на реалізацію інфраструктурних проєктів та розвиток об'єктів соціально-культурної сфери» Чернівецькій області передбачено 100,0 млн. грн. на фінансування об'єкту «Реконструкція аеродромного комплексу КП «Міжнародний аеропорт «Чернівці» по вул. Чкалова, 30, у м. Чернівці (I черга)».

Згідно помісячного розпису асигнувань, на січень-червень 2021 року передбачено 30 млн. грн, які в область надійшли в повному обсязі. Станом на 01.07.2021 кошти не використовувались.

Відповідно до Закону України «Про Державний бюджет України на 2021 рік» (зі змінами) Чернівецькій області передбачена субвенція з державного бюджету місцевим бюджетам на фінансове забезпечення будівництва, реконструкції, ремонту і утримання автомобільних доріг загального користування місцевого значення, вулиць і доріг комунальної власності у населених пунктах в сумі 330,9 млн. грн. На I півріччя ц. р. зазначена субвенція передбачена області у сумі 134,2 млн. грн., яка станом на 01.07.2021 надійшла і використана у повному обсязі. Фінансування зазначених заходів здійснювалося відповідно до розпорядження обласної державної адміністрації від 04.02.2021 № 122-р «Про затвердження розподілу обсягів субвенції з державного бюджету місцевим бюджетам на фінансове забезпечення будівництва, реконструкції, ремонту і утримання автомобільних доріг загального користування місцевого значення, вулиць і доріг комунальної власності у населених пунктах Чернівецької області у 2021 році» (із внесеними змінами).

Крім того, залишок коштів вказаної субвенції станом на 01.01.2021 становив 70,2 млн. грн, з яких на утримання автомобільних доріг загального користування місцевого значення, вулиць і доріг комунальної власності у І півріччі ц.р. спрямовано 21,9 млн. грн. Залишок зазначених коштів станом на 01.07.2021 складає 48,3 млн. гривень.

Рішеннями сесій окремих територіальних громад обласному бюджету надані інші субвенції на співфінансування доріг загального користування місцевого значення, у межах відповідних територіальних громад, у сумі 1,5 млн. грн. Кошти протягом січня-червня ц.р. не використовувались.

6. Залишки на рахунках місцевих бюджетів та бюджетних установ

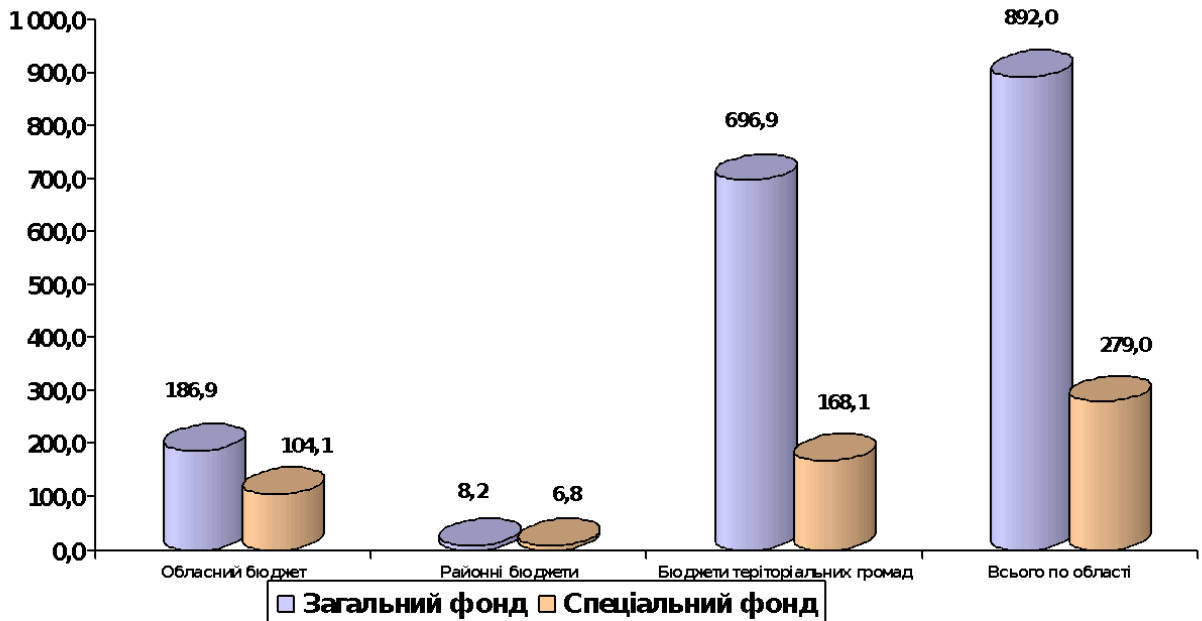
Станом на 01 липня 2021 року на рахунках місцевих бюджетів та бюджетних установ залишки грошових коштів становили 1 171,0 млн грн, з них загального фонду – 892,0 млн грн, спеціального – 279,0 млн грн.

По **загальному фонду** залишки на 01.07.2021 склали 892,0 млн грн, що більше на 152,4 млн грн в порівнянні з початком року, та більше на 154,6 млн грн в порівнянні з відповідним періодом минулого року. Найбільша питома вага залишків коштів загального фонду бюджету області припадає на обласний бюджет (186,9 млн грн або 21 % від загального обсягу).

По рахунках **спеціального фонду** залишки коштів місцевих бюджетів та бюджетних установ на 01.07.2021 склали 279,0 млн грн, що на 27,8 млн грн більше в порівнянні з початком року, та менше на 122,6 млн грн в порівнянні з відповідним періодом минулого року. Найбільший залишок коштів спеціального фонду утворився на рахунках обласного бюджету – 291,0 млн грн або 37,3 %.

Залишки коштів на рахунках загального та спеціального фондів в розрізі бюджетів на 01.07.2021

млн грн



Стан заборгованості по місцевих бюджетах області станом на 1 липня 2021 року

Загальний обсяг дебіторської заборгованості бюджетних установ області порівняно з початком року (01.01.2021 – 75,5 млн грн) зменшився на 1,4 млн грн і станом на 01.07.2021 склав 74,1 млн грн, в тому числі по:

- **загальному фонду** порівняно з початком року (01.01.2021 – 0,8 млн грн) збільшився на 0,3 млн грн і станом на 01.07.2021 склав 1,1 млн грн;

- **спеціальному фонду** порівняно з початком року (01.01.2021 – 74,7 млн грн) зменшився на 1,7 млн грн і станом на 01.07.2021 склав 73,0 млн грн, в тому числі: по поточних видатках – 47,2 млн грн, капітальних – 19,5 млн грн; по доходах – 6,3 млн грн.

Обсяг кредиторської заборгованості бюджетних установ області порівняно з початком року (01.01.2021 – 26,1 млн грн) збільшився на 34,9 млн грн і станом на 01.07.2021 склав 61,0 млн грн, в тому числі по:

- **загальному фонду** збільшився на 42,5 млн грн і станом на 01.07.2021 склав 50,6 млн грн;

- **спеціальному фонду** зменшилась на 7,6 млн грн і станом на 01.07.2021 склав 10,4 млн грн, в тому числі по видатках – 5,9 млн грн, по доходах – 4,5 млн грн.

Із загальної суми кредиторської заборгованості спеціального фонду прострочена заборгованість станом на 01.07.2021 склала 3,3 тис. грн. (31,7 %).

Станом на 01.07.2021 прострочена кредиторська заборгованість по заробітній платі з нарахуваннями відсутня.