



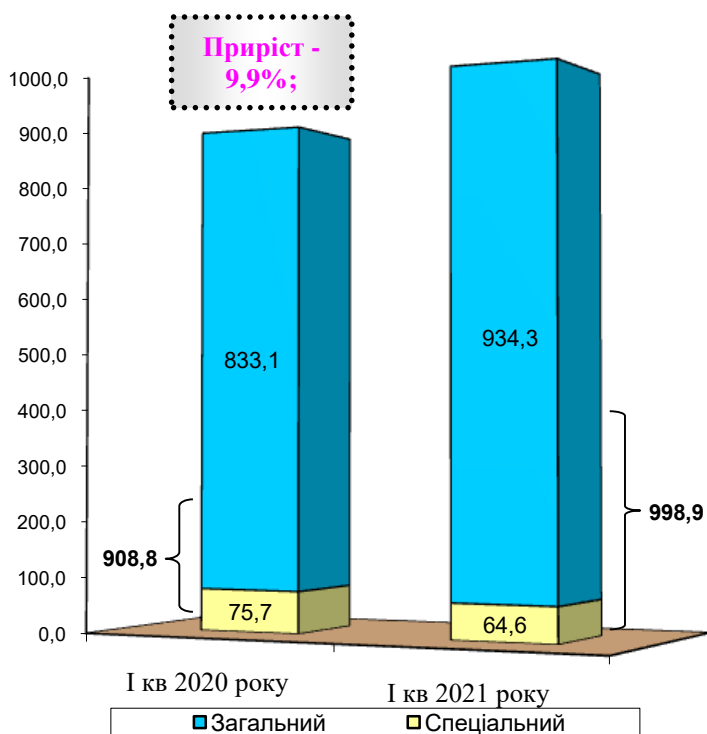
# Місцеві бюджети Чернівецької області за I квартал 2021 року

*(підсумки виконання)*



## 1. Виконання доходної частини місцевих бюджетів області за I квартал 2021 року

### Надходження до місцевих бюджетів області за I квартал 2021 року (млн грн, відсотки)



До загального та спеціального фондів місцевих бюджетів надійшло доходів (без трансфертів) у сумі 998,9 млн грн, що на 90,1 млн грн (9,9%) більше, ніж торік.

До загального фонду надійшло 934,3 млн грн, що становить 110,5% та на 88,9 млн грн більше плану, затвердженого місцевими радами з урахуванням змін та на 101,2 млн грн (12,1%) більше I кварталу 2020 року.

Забезпечено виконання планових показників в цілому по обласному бюджету, районному бюджету Дністровського району та територіальних громадах області (крім Новодністровської, Заставнівської міських та Острицької, Боянської сільських).

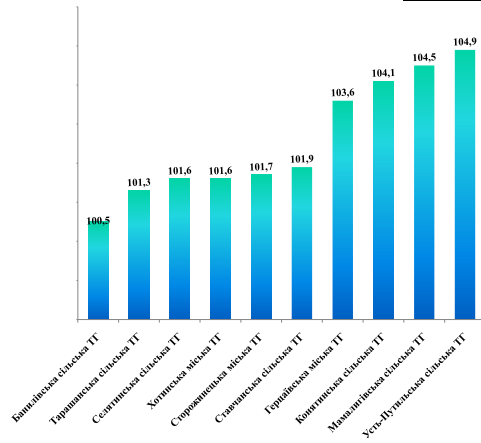
Разом з тим, при загальному виконанні планів, затверджених місцевими радами на звітну дату, **не виконані планові показники по 5 бюджетах** на загальну суму 2 166,7 тис. грн, зокрема по:

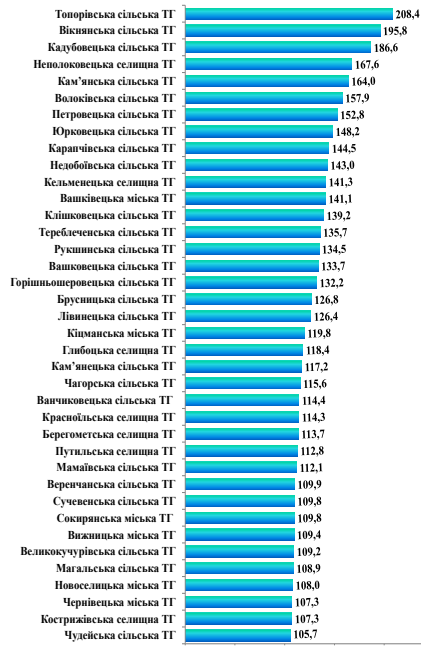
**районному** бюджету Вижницького району на 23,6 тис.грн;

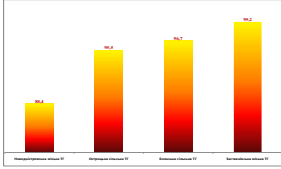
**ТГ:** Новодністровській міській – на 1 718,1 тис.грн, Заставнівській міській – на 59 тис.грн, Острицькій сільській – на 226,2 тис.грн та Боянській сільській – на 139,8 тис.гривень.

## Виконання планових показників загального фонду по бюджетах ТГ за I квартал 2021 року (у відсотках)

### Виконання плану 100-105 %



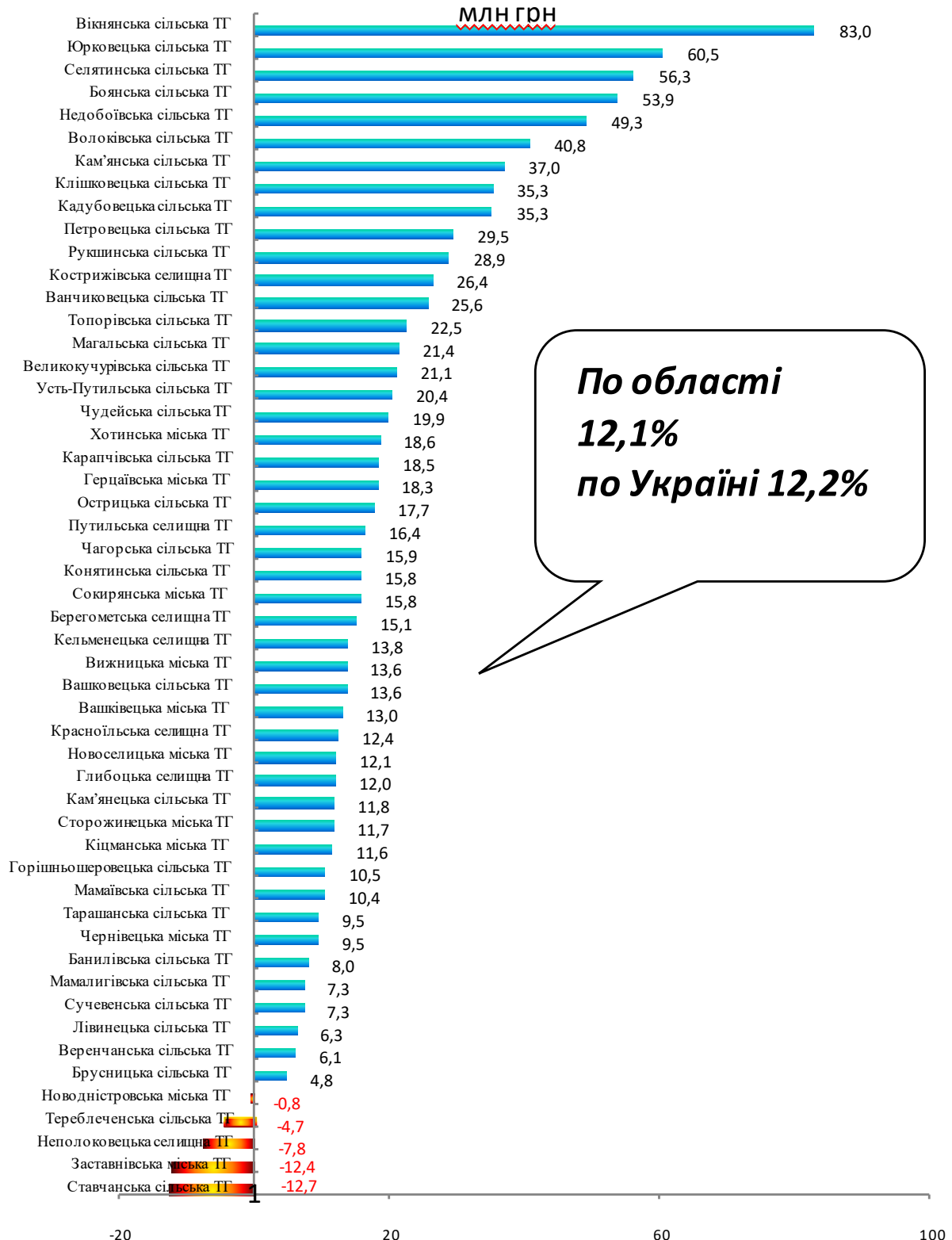
**Виконання більше 105 % плану**

**Виконання менше 100 % плану**

Порівняно з минулорічними надходження до загального фонду **збільшились** по обласному бюджету та територіальних громадах (крім Заставнівської, Новодністровської міських, Неполоковецької селищної, Терещеченської, Ставчанської сільських).

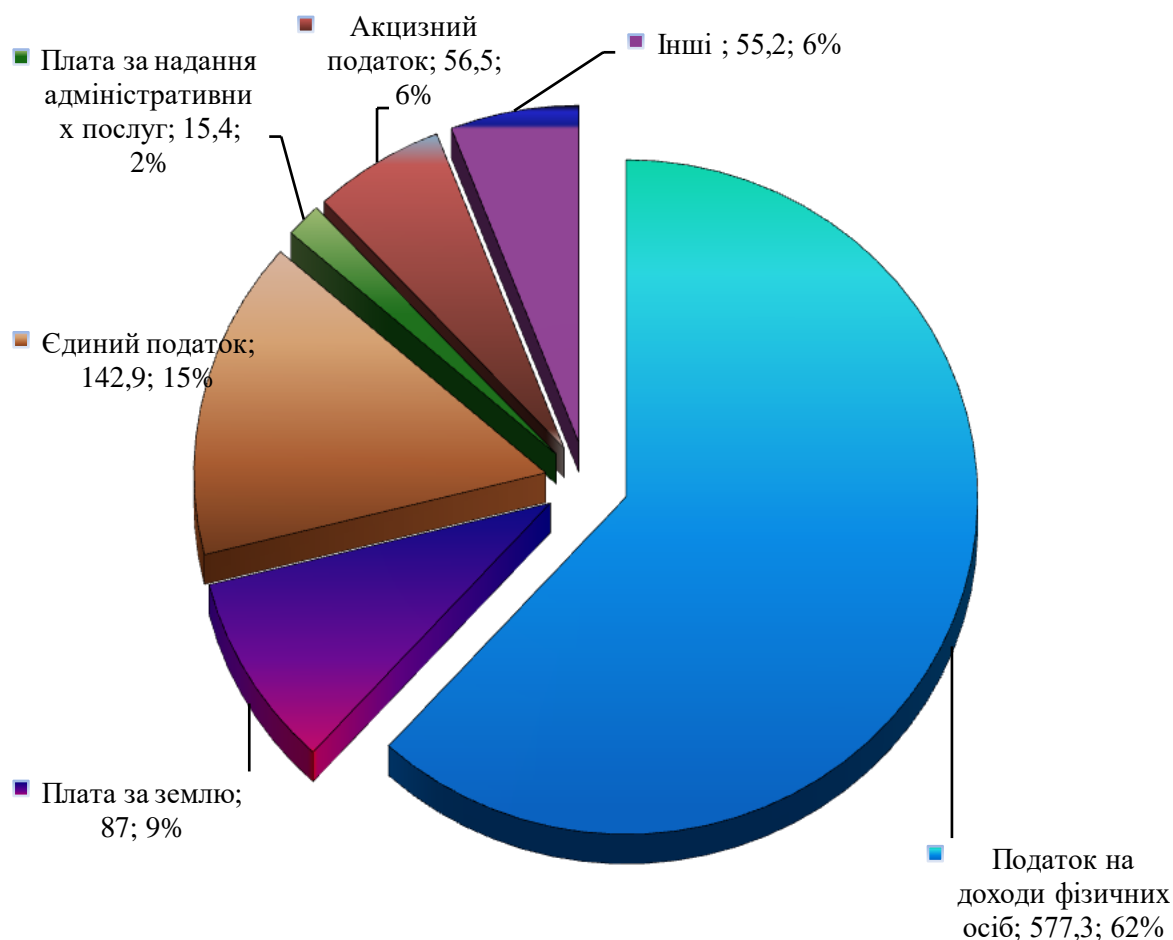
Вищий середнього по області приріст доходів по обласному та 33 бюджетах ТГ.

**Приріст надходжень доходів загального фонду  
по бюджетах ТГ за I квартал 2021 року  
порівняно з минулорічними, (у відсотках)**



Не досягнуто рівня I кварталу 2020 року по ТГ Ставчанська на 298,0 тис.грн, ТГ Заставнівська міська на 998,9 тис.грн, ТГ Неполоковецька на 369,0 тис.грн, ТГ Тереблеченська на 175,4 тис.грн та ТГ Новодністровська міська на 99,3 тис.грн.

## Структура надходжень основних видів платежів до загального фонду місцевих бюджетів області за I квартал 2021 року (у відсотках)



Основну питому вагу в надходженнях доходів до загального фонду місцевих бюджетів області, як і в усі роки, займає податок на доходи фізичних осіб – 62%. Серед основних видів платежів єдиний податок становить 15%, плата за землю – 9%, акцизний податок – 6%, плата за надання адміністративних послуг – 2% надходжень загального фонду.

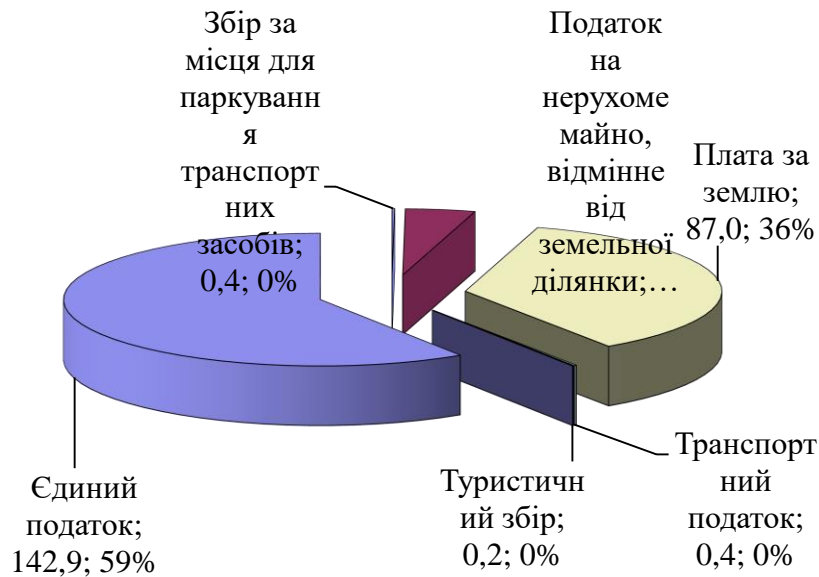
➤ В розрізі основних доходних джерел до загального фонду місцевих бюджетів за I квартал 2021 року надійшло:

✓ **податку на доходи фізичних осіб** сумі 577,3 млн грн, що становить 106,1% (+33 млн грн) до планових показників та на 73,4 млн грн або на 14,6% більше, ніж за I квартал 2020 року (по Україні – на 10,8%).

Не забезпечено виконання плану, затвердженого місцевими радами по бюджетах: Сторожинецької, Заставнівської та Новодністровської міських, Мамалигівської, Терембленської, Острицької, Чагорської, Карапчівської, Веренчанської, Лівинецької та Тарашанської сільських територіальних громад.

В структурі надходжень загального фонду місцевих бюджетів області місцеві податки займають 26%, надійшло в сумі 241,5 млн грн, що становить 115,5% (+ 32,3 млн грн) до плану та на 22,9 млн грн або на 10,5% більше надходжень ніж за I квартал 2020 року.

### Структура місцевих податків за I квартал 2021 року (млн грн, відсотки)



✓ Єдиного податку мобілізовано в сумі 142,9 млн грн або 116,1% (19,8 млн грн) до плану та на 14,3 млн грн (11,1%) більше минулорічних надходжень (по Україні на 11,7% більше).

✓ Плати за землю за звітний період надійшло в сумі 87 млн грн, що становить 114,1% (10,7 млн грн) до плану та на 7,8 млн грн або на 9,8% більше надходжень ніж за I квартал 2020 року (по Україні – на 10,2% більше).

✓ До складу податку на майно також надійшов податок на нерухоме майно, відмінного від земельної ділянки в сумі 10,6 млн грн (+1,6 млн грн або +17,4% до плану, та +1 млн грн, 10,7% до минулого року) та транспортний податок – 0,4 млн грн (+ 0,2 млн грн 58,8% до плану та -0,1 млн грн, -25,4% порівняно з відповідним періодом минулого року).

✓ Збору за місяця для паркування транспортних засобів надійшло в сумі 0,4 млн грн (+13,9 тис грн, +3% порівняно з відповідним періодом минулого року), туристичного збору – 0,2 млн грн (-91,8 тис. грн, -30,4% до I кварталу 2020 року).



✓ *Акцизного податку* – 56,5 млн грн, що на 2,8 млн грн більше надходжень ніж за I квартал 2020 року, в т.ч.:

акцизного податку з реалізації суб'єктами господарювання роздрібною торгівлі підакцизних товарів (алкогольні та тютюнові вироби) – 26 млн грн та на 2,8 млн грн (-9,9%) менше, порівняно з відповідним періодом минулого року.

акцизного податку з ввезених на митну територію України підакцизних товарів (пальне) – 23,5 млн грн та на 4,5 млн грн (+24%) більше, порівняно з відповідним періодом минулого року.

акцизного податку з вироблених в Україні підакцизних товарів (пальне) – 7 млн грн та на 1,1 млн грн (+19%) більше, порівняно з відповідним періодом минулого року.

✓ плати за надання адміністративних послуг (8 видів ліцензій, плата за надання інших адміністративних послуг; адміністративні збори за проведення державної реєстрації юридичних осіб, фізичних осіб – підприємців та громадських формувань і за державну реєстрацію речових прав на нерухоме майно та їх обтяжень; плата за державну реєстрацію (крім адміністративного збору за проведення державної реєстрації юридичних осіб, фізичних осіб – підприємців та громадських формувань); плата за скорочення термінів надання послуг у сфері державної реєстрації речових прав на нерухоме майно та їх обтяжень і державної реєстрації юридичних осіб, фізичних осіб – підприємців та громадських формувань, а також плата за надання інших платних послуг, пов'язаних з такою державною реєстрацією – у сумі 15,4 млн грн, що на 1,4 млн грн (-8,5%) менше, порівняно з відповідним періодом минулого року.

✓ від орендної плати за користування майном комунальної власності – 9,5 млн грн, що на 0,2 млн грн (+2,5%) більше надходжень аналогічного періоду попереднього року;

✓ рентної плати та плати за використання інших природних ресурсів – 12,8 млн грн, у тому числі: рентної плати за спеціальне використання лісових ресурсів – 10,2 млн грн, рентної плати за спеціальне використання води – 1,5 млн грн, рентної плати за користування надрами – 1,1 млн грн. Порівняно з минулорічними надходження збільшились на 0,9 млн грн або на 7,9%, за рахунок рентної плати за спеціальне використання лісових ресурсів на 1,5 млн грн;

✓ податку на прибуток підприємств приватного сектору економіки – 9,5 млн грн, що на 3,7 млн грн більше планових показників (виконання 164,9%) та на 0,7 млн грн (7,4%) більше, порівняно з відповідним періодом минулого року;

✓ плати за розміщення тимчасово вільних коштів місцевих бюджетів – 3,2 млн грн, що на 72,3 тис. грн менше, порівняно з відповідним періодом минулого року.

До **спеціального фонду** місцевих бюджетів надійшло доходів у сумі 64,6 млн грн, що на 11,1 млн грн або на 14,7% менше, ніж за I квартал 2020 року. З них до бюджету розвитку надійшло 15,8 млн грн або 24% від загальної суми надходжень до спеціального фонду, що на 0,8 млн грн (+5,4%) більше надходжень порівняно з відповідним періодом минулого року.

В розрізі основних платежів до спеціального фонду місцевих бюджетів надійшло:

- власних надходжень бюджетних установ – 44,1 млн грн, що на 12,6 млн грн або на 22,2% менше, ніж за відповідний період минулого року;
- коштів від продажу землі – 10,3 млн грн, що на 1,4 млн грн (+15,5%) більше порівняно з аналогічним періодом попереднього року;
- коштів пайової участі у розвитку інфраструктури населеного пункту – 2,3 млн грн, що на 3,5 млн грн (-59,9%) менше порівняно з відповідним періодом минулого року;
- цільових фондів, утворених органами місцевого самоврядування – 3,1 млн грн, в т.ч. до бюджету Чернівецької міської ТГ – 2,5 млн грн (81% усіх надходжень);
- екологічного податку – 1,1 млн грн, що на 0,4 млн грн (+63,9%) більше, порівняно з відповідним періодом минулого року;
- грошових стягнень за шкоду, заподіяну порушенням законодавства про охорону навколишнього природного середовища внаслідок господарської та іншої діяльності – 0,3 млн грн, що на 41,9 тис. грн більше надходжень порівняно з відповідним періодом минулого року.

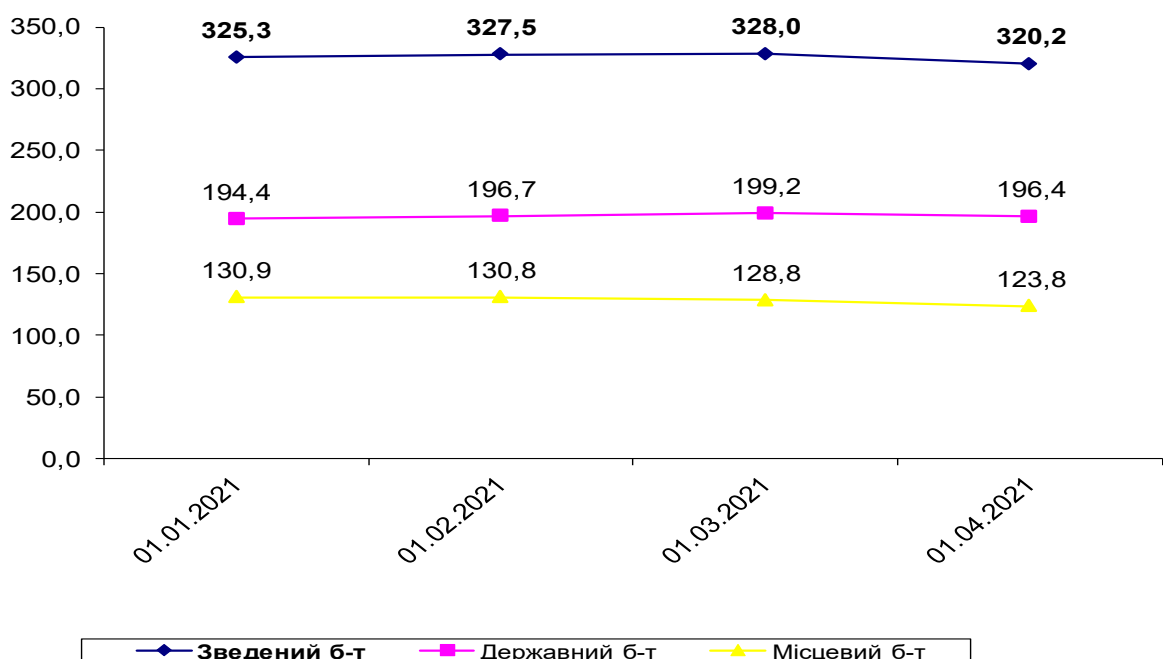
### Податковий борг

За даними Головного управління Державної податкової служби у Чернівецькій області, податковий борг до зведеного бюджету за платежами, що контролюються податковими органами (з урахуванням пені та штрафних санкцій), станом на 1 квітня 2021 року становить 320,2 млн грн, що менше на 7,8 млн грн, ніж на 1 березня 2021 року та на 5,1 млн грн менше, ніж на 1 січня 2021 року.

Станом на 01.04.2021 податковий борг до:

- державного бюджету становив 196,4 млн грн, що менше на 2,9 млн грн, ніж на 1 березня 2021 року та на 1,9 млн грн більше, ніж на 1 січня 2021 року;
- місцевих бюджетів – 123,8 млн грн (38,7% від загального обсягу боргу), що менше на 4,9 млн грн, ніж на 01.03.2021 та на 7 млн грн, ніж на 01.01.2021.

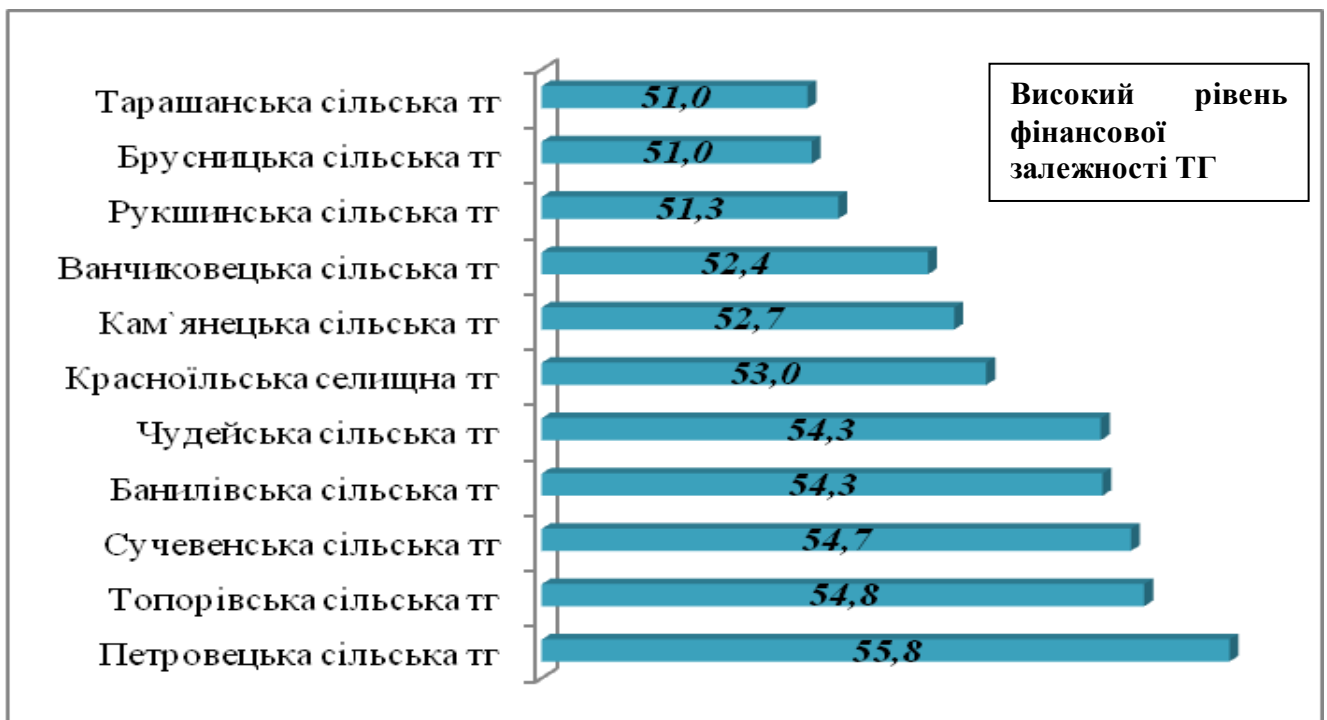

### Дані про податковий борг по платежах до зведеного бюджету області з урахуванням пені та боргу по банкрутах (млн грн)



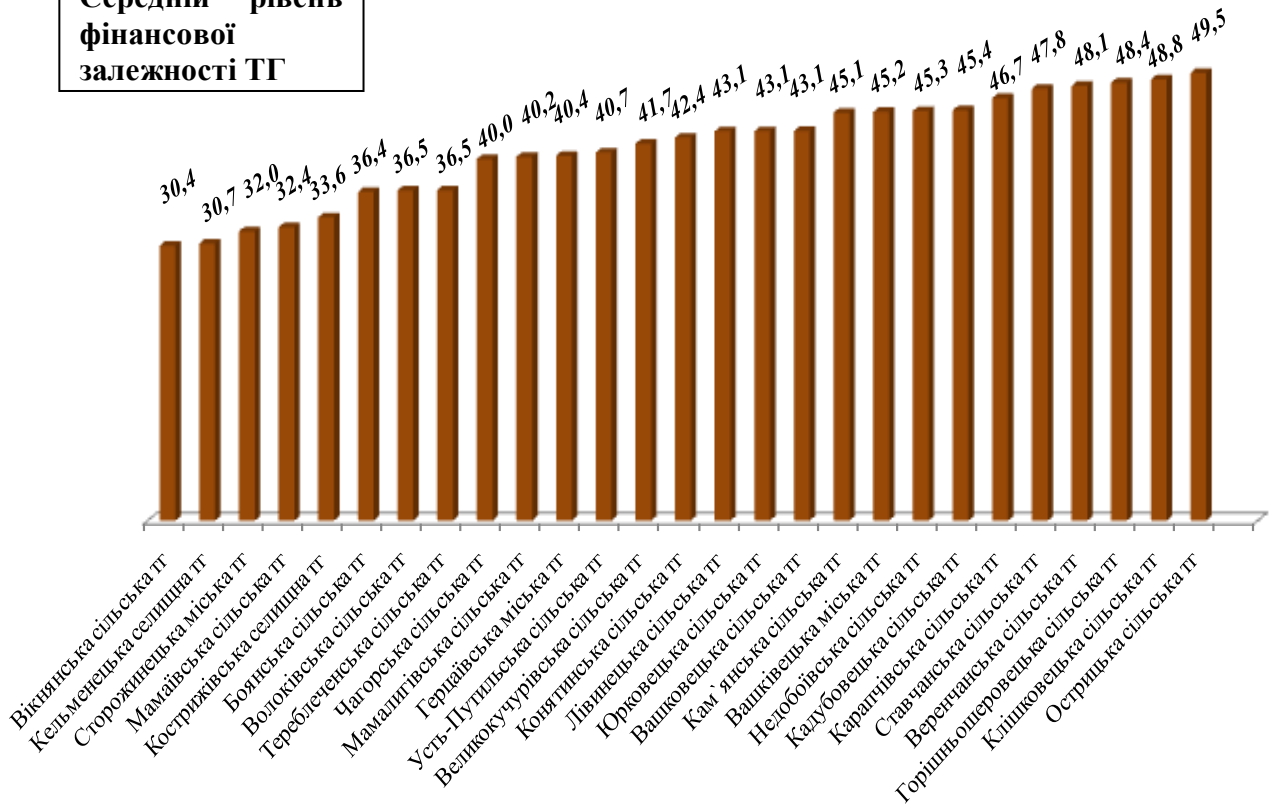
З метою погашення податкового боргу територіальними органами ДПС області протягом січня – березня 2021 року було вжито ряд заходів, передбачених чинним законодавством, що дало змогу спрямувати грошовими коштами до зведеного бюджету 7,4 млн гривень.

У січні – березні 2021 року, за наслідками контрольно-перевірочної роботи, податковим аудитом донараховано 1,7 млн грн узгоджених сум грошових зобов'язань.

### Рівень дотаційності бюджетів територіальних громад за результатами I кварталу 2021 року, %



**Середній рівень  
фінансової  
залежності ТГ**



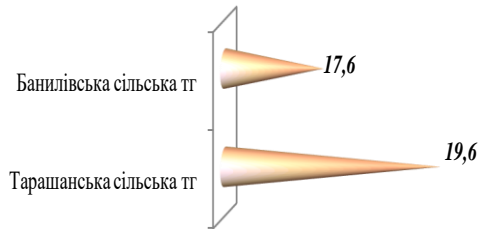
Аналізуючи рівень дотаційності бюджетів територіальних громад сіл, селищ, міст Чернівецької області визначено, що в 11 з 52 громад або 21,2 % від загальної їх кількості рівень дотаційності складає від 51 до 55,8% із загального обсягу доходів, що свідчить про високу залежність цих громад від трансфертів з державного бюджету.

Середній рівень дотаційності має місце на рівні бюджетів 27 територіальних громад або 51,9% і найменш залежними від міжбюджетних трансфертів з державного бюджету є бюджети 14 територіальних громад рівень дотаційності яких складає від 0 до 29,8%.

## Відсоток покриття видаткової частини бюджетів ТГ власними доходами за I квартал 2021 року, %

По 2-х бюджетах ТГ  
відсоток бюджетного покриття (ВБП)  
менше 20% -

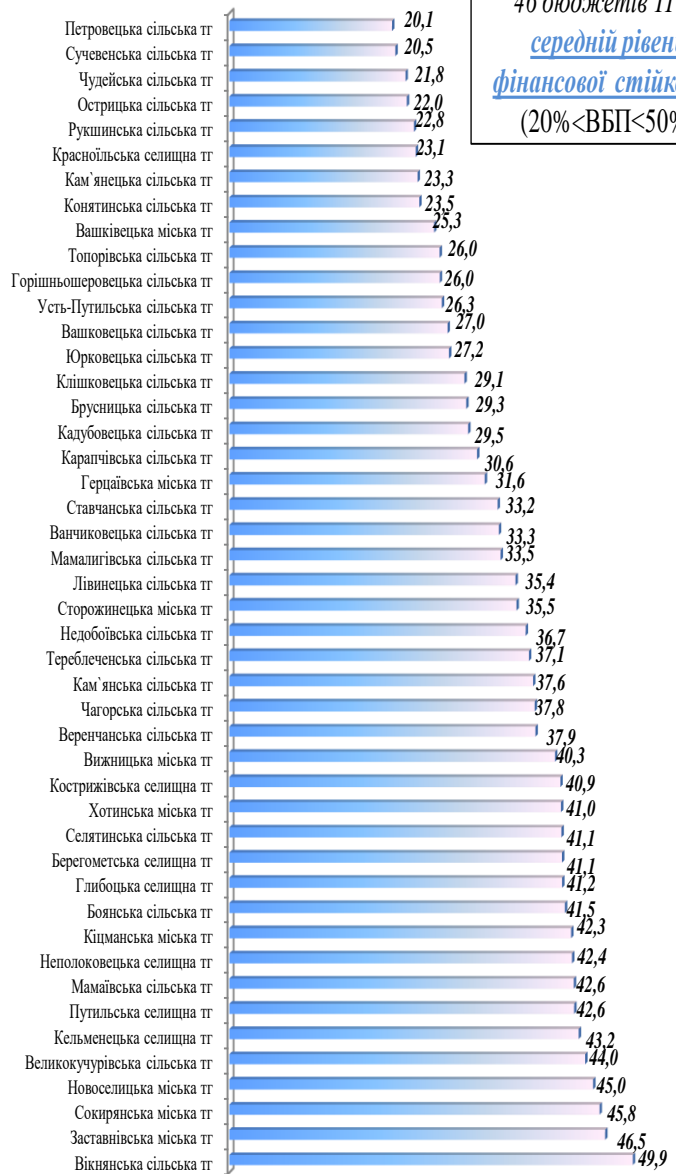
**низький рівень фінансової стійкості:**



4 бюджети ТГ -  
**близькі до стійких** (ВБП  $\geq$  50%)



46 бюджетів ТГ -  
**середній рівень**  
**фінансової стійкості**  
(20% < ВБП < 50%)

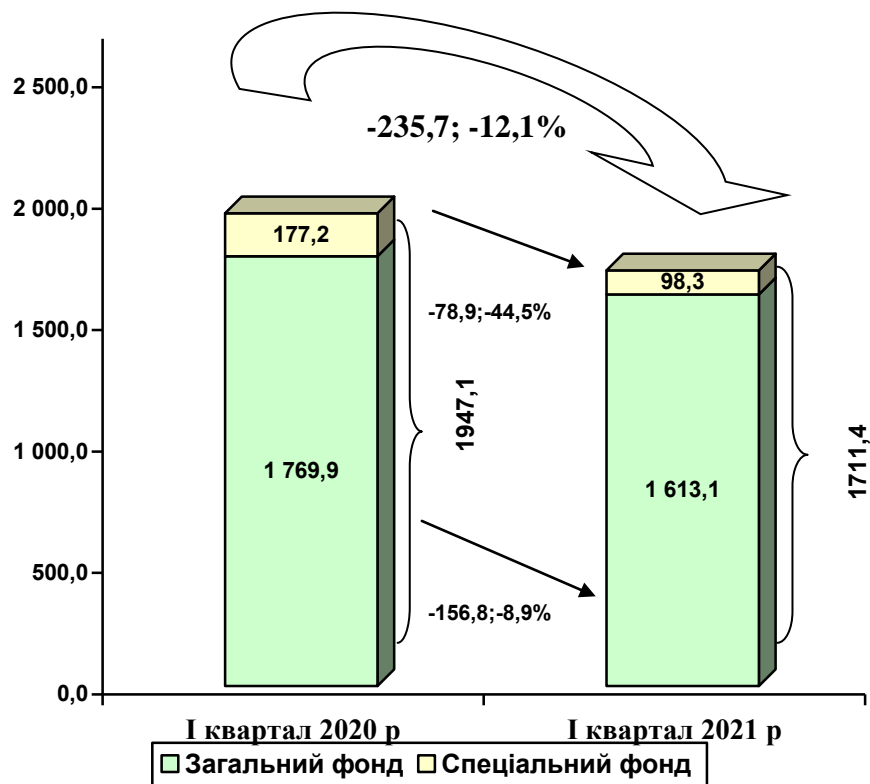


## 2. Виконання видаткової частини місцевих бюджетів області

Виконання видаткової частини загального та спеціального фондів місцевих бюджетів за I квартал 2021 року становить 1 711,4 млн грн, або 19,6% до планових показників, затверджених річним розписом на 2021 рік, в тому числі по:

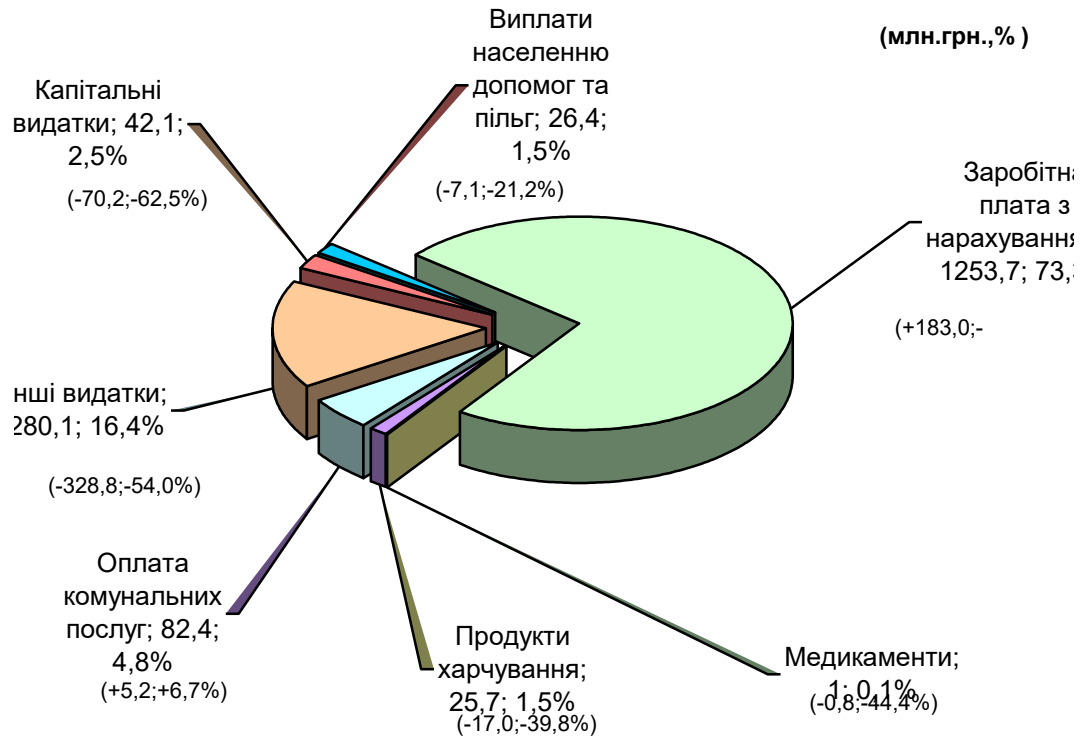
- загальному фонду – 1 613,1 млн грн (21,0%);
- спеціальному – 98,3 млн грн (9,4 %).

**Обсяг видатків місцевих бюджетів області  
за I квартал 2020-2021 років (млн грн, %)**



Загальний обсяг видатків місцевих бюджетів області в порівнянні з відповідним періодом 2020 року зменшився на 235,7 млн грн, або на 12,1%, що пов'язано з карантинними обмеженнями.

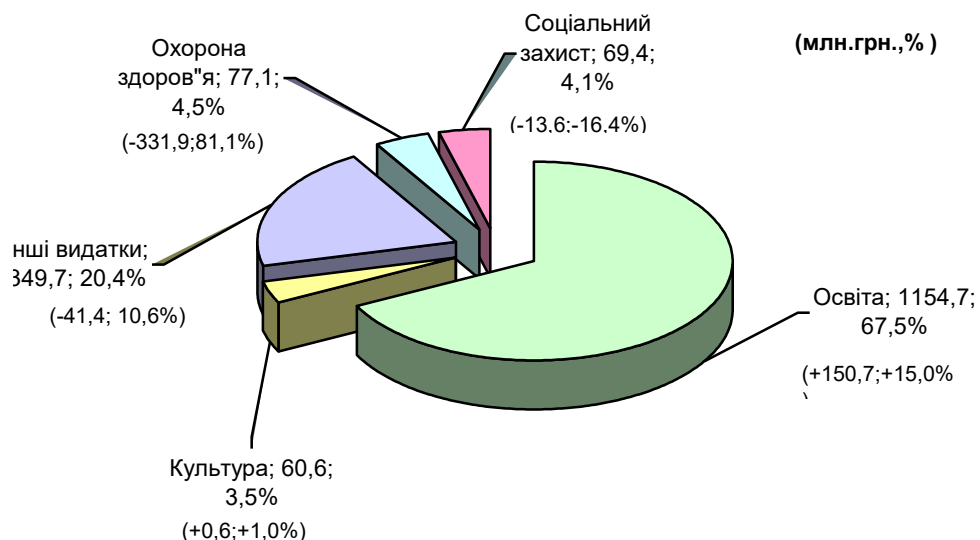
**Структура видатків місцевих бюджетів за I квартал 2021 року  
за кодами економічної класифікації (1 711,4 млн грн)  
(в порівнянні з відповідним періодом 2020 року)**



Найбільшу питому вагу у видатках місцевих бюджетів займають оплата праці працівників бюджетних установ – 73,3% та інші видатки (в т.ч. на охорону здоров'я) – 16,4%.

У порівнянні з I кварталом 2020 року середньомісячна зарплата зросла в установах освіти – на 22,4 %, культури – на 13,2 %, установах соціального захисту – на 17,8 %.

**Структура видатків місцевих бюджетів за I квартал 2021 року в розрізі  
галузей бюджету (1 711,4 млн грн)  
(в порівнянні з відповідним періодом 2020 року)**



У структурі видатків місцевих бюджетів переважають видатки на фінансування закладів освіти – 67,5%.

### **3. Стан виконання місцевими бюджетами Чернівецької області частини 4 статті 77 Бюджетного кодексу України**

Через недостатній обсяг доведених області міжбюджетних трансфертів з Державного бюджету України та обмеженість власних доходів, при затвердженні місцевих бюджетів на 2021 рік не в повному обсязі дотримано вимоги частини 4 статті 77 Бюджетного кодексу України щодо забезпечення повної потреби в коштах на оплату праці працівників бюджетних установ та розрахунки за комунальні послуги і енергоносії.

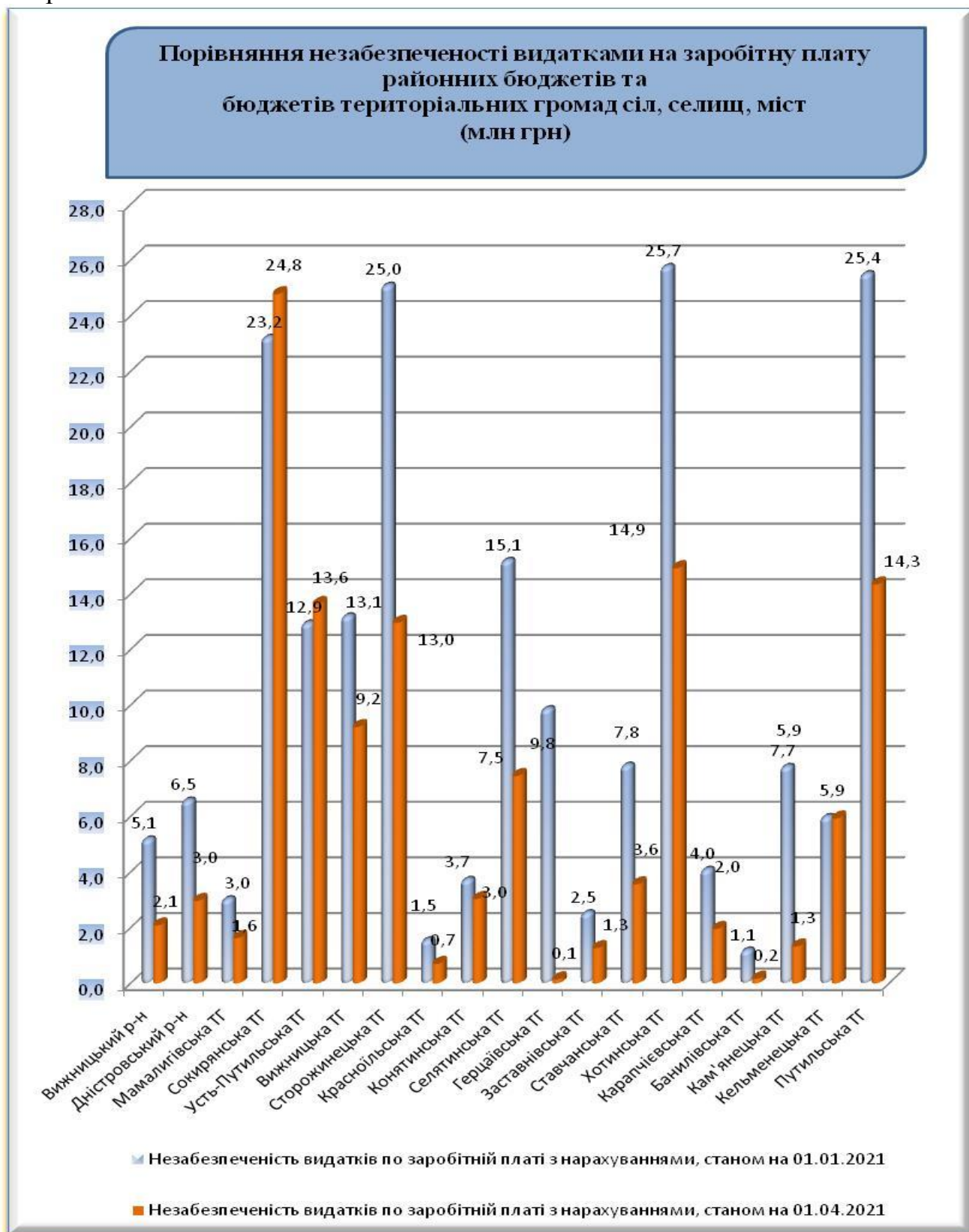
На початок року незабезпеченість коштами видатків місцевих бюджетів на оплату праці із нарахуваннями становила 214,7 млн грн, в тому числі за рахунок освітньої субвенції – 37,7 млн грн, додаткової дотації з державного бюджету місцевим бюджетам на здійснення переданих з державного бюджету видатків з утримання закладів освіти та охорони здоров'я - 93,6 млн грн і базової дотації та власних доходів місцевих бюджетів – 82,9 млн грн.

Зазначену проблему було розглянуто на скайп-наradі Департаменту фінансів обласної державної адміністрації, за підсумками якої прийнято доручення від 04.03.2021 № 01-Д та підготовлено лист від 11.02.2021 № 02-17/146 «Про наслідки проведення експертизи рішень сесій районних та рад територіальних громад сіл, селищ, міст щодо дотримання норм чинного законодавства при затвердженні відповідних бюджетів на 2021 рік», відповідно до чого визначено ряд рекомендацій наданих головам районних державних адміністрацій та територіальних громад, щодо забезпечення в повному обсязі потреби в асигнуваннях на оплату праці працівників бюджетних установ відповідно до встановлених чинним законодавством умов оплати праці та розміру мінімальної заробітної плати, за рахунок: економії бюджетних коштів, яка утвориться внаслідок економного та ефективного використання бюджетних коштів і заходів з оптимізації мережі та штатної чисельності бюджетних закладів; перегляду затверджених видатків на реалізацію місцевих програм з урахування ефективності та результативності їх використання; спрямування на ці потреби, в першу чергу, вільних залишків коштів загального фонду місцевих бюджетів, що утворилися станом на 01.01.2021 і додаткових надходжень від перевиконання доходної частини відповідних бюджетів упродовж 2021 року. Крім того, у разі незабезпеченості асигнуваннями видатків на оплату праці рекомендовано не встановлювати будь-які стимулюючі виплати керівникам та працівникам тих бюджетних установ, у яких вона наявна, в тому числі і працівникам місцевих рад.

З моменту введення карантинних заходів на території Чернівецької області, розроблено План заходів, щодо підвищення ефективності використання бюджетних коштів на період карантину, затвердженого розпорядження обласної державної адміністрації від 18 березня 2020 року № 257-р «Про затвердження заходів щодо підвищення ефективності використання бюджетних коштів на період карантину, запровадженого з метою запобігання поширенню на території Чернівецької області коронавірусної хвороби (COVID-19)» (зі змінами),



відповідно до якого доручено головам районних державних адміністрацій і рекомендовано головам територіальних громад вжити заходів щодо посилення контролю за використанням бюджетних коштів та недопущенням дебіторської заборгованості.



Станом на 01.04.2021 незабезпеченість коштів на виплату заробітної плати

по області складає 122,1 млн грн, в тому числі за рахунок:

- власних коштів та базової дотації – 57,4 млн грн;
- додаткової дотації – 49,4 млн грн;
- освітньої субвенції – 14,1 млн грн.

У цілому, загальний обсяг потреби в коштах на виплату заробітної плати працівникам бюджетної сфери порівняно з початком року зменшився на 92,6 млн грн або на 43,1 %.

На сьогоднішній день, питання нестачі коштів на оплату праці стоїть перед Вижницьким та Дністровським районними бюджетами, а також перед бюджетами 17 територіальних громад (Мамалигівська, Сокирянська, Усть-Путильська, Вижницька, Сторожинецька, Красноільська, Конятинська, Селятинська, Герцаївська, Заставнівська, Ставчанська, Хотинська, Карапчівська, Банилівська, Кам'янецька, Кельменецька, Путильська).

На початку 2021 року була наявна незабезпеченість видатками на виплату заробітної плати також по Глибоцькій, Вашківецькій і Новодністровській міських, Чудейській, Боянській, Тарашанській і Топорівській сільських територіальних громадах, однак, станом на 01.04.2021 року, завдяки вжитим заходам, питання потреби в коштах вирішено.

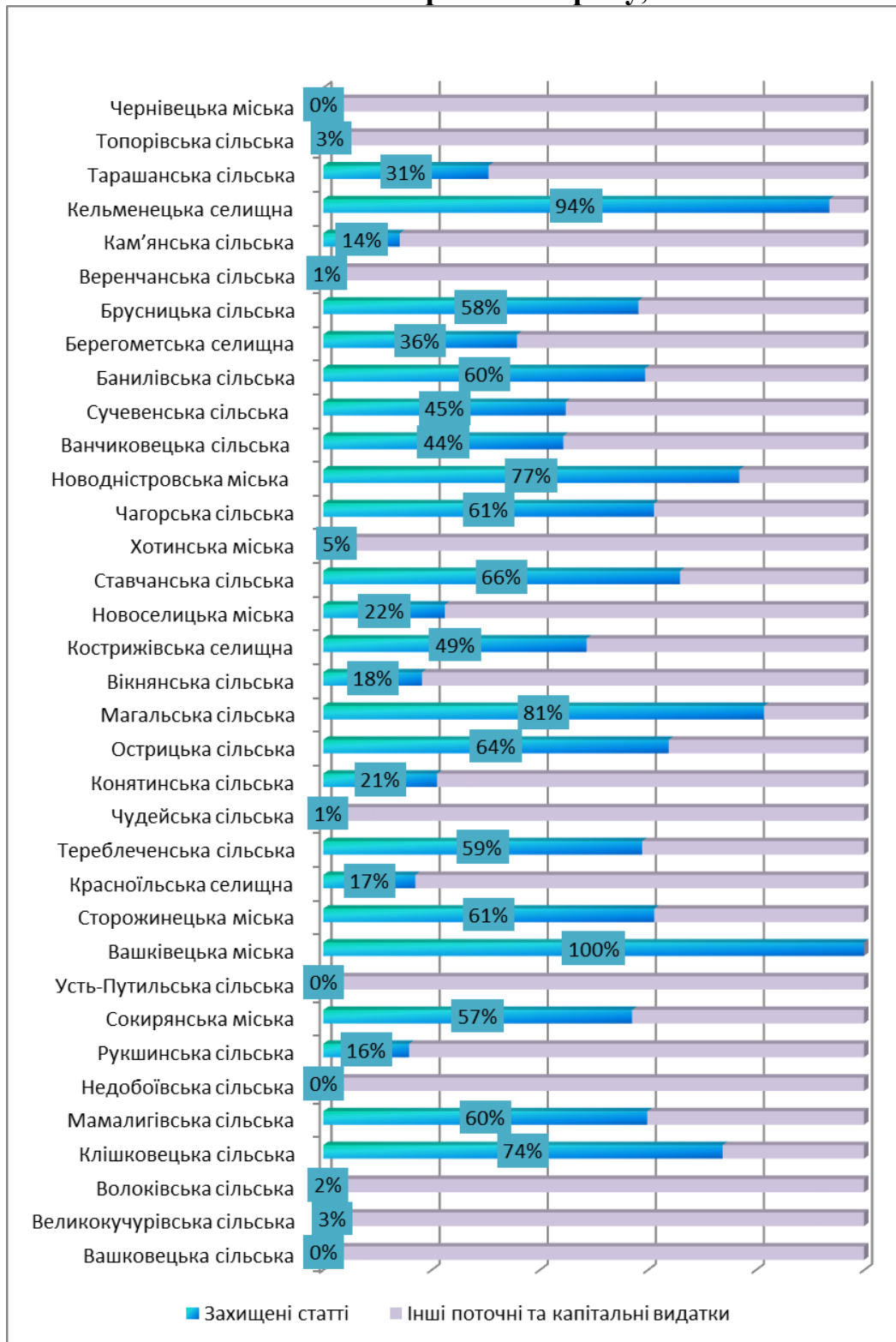
За підсумками I кварталу 2021 року, місцевими бюджетами області розподілено 421,1 млн грн або 57,9 % загальної суми **вільних залишків коштів** загального фонду, що утворився станом на 01 січня 2021 року, з них:

- *обласний бюджет* – 103,4 млн грн;
- *зведені бюджети районів* – 6,1 млн грн;
- *бюджети територіальних громад* – 311,6 млн грн.

Крім того, станом на 01 квітня 2021 року розподілено 7,3 млн грн або 83,4 % залишку коштів за субвенціями на соціально-економічний розвиток та на розвиток системи охорони здоров'я у сільській місцевості, що утворився станом на 01 січня 2021 року.

Станом на 01 квітня 2021 року 35 із 52 територіальних громад здійснили розподіл вільних залишків коштів загального фонду (без врахування залишків коштів освітньої та медичної субвенцій).

**Структура розподіленого вільного залишку коштів (власні надходження) бюджетами територіальних громад за I квартал 2021 року, %**



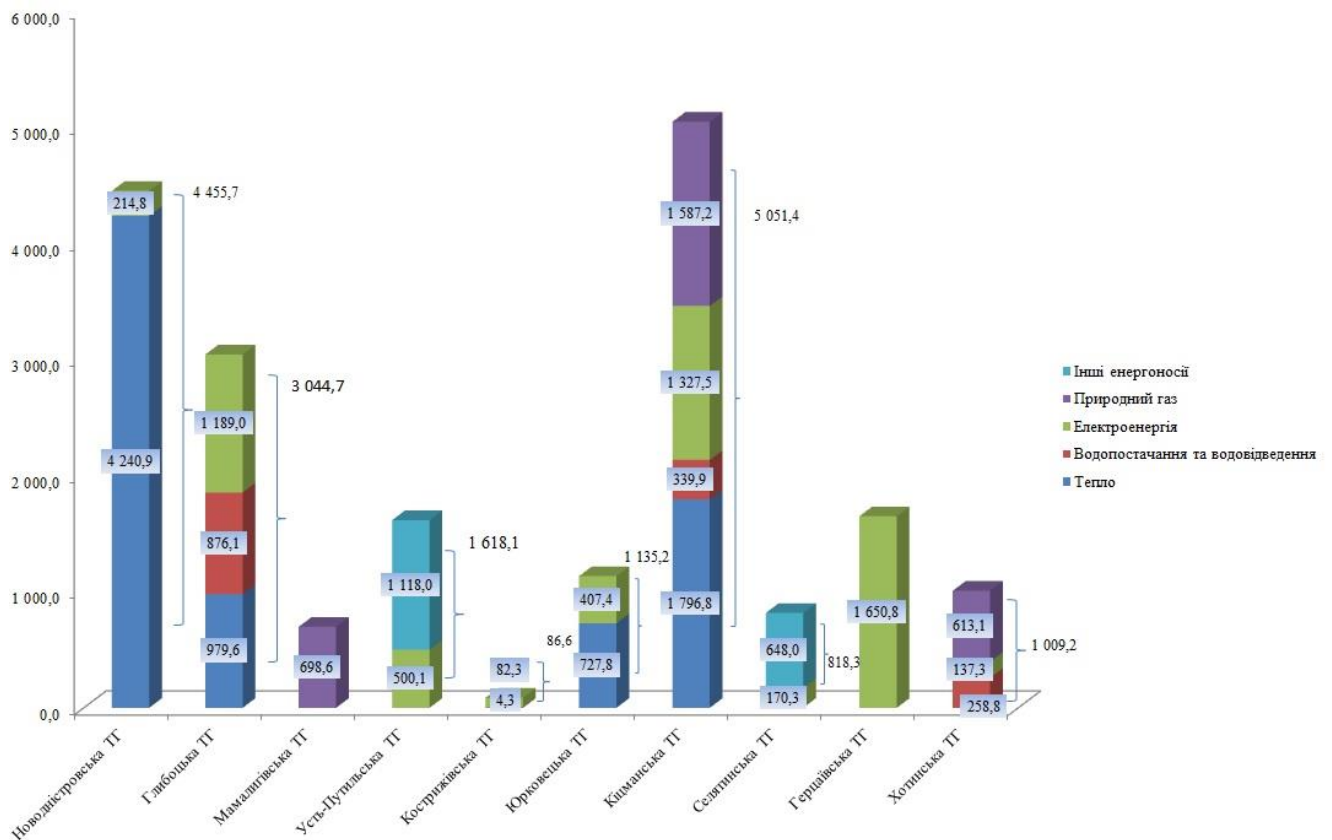
Проаналізувавши стан їх розподілу встановлено, що із розподілених вільних залишків коштів, лише 28,2 млн грн або 10,7 % спрямовано на забезпечення потреби в захищених статтях видатків. Решту коштів – 236,3 млн грн або 89,3 % спрямовано на інші поточні та капітальні видатки.

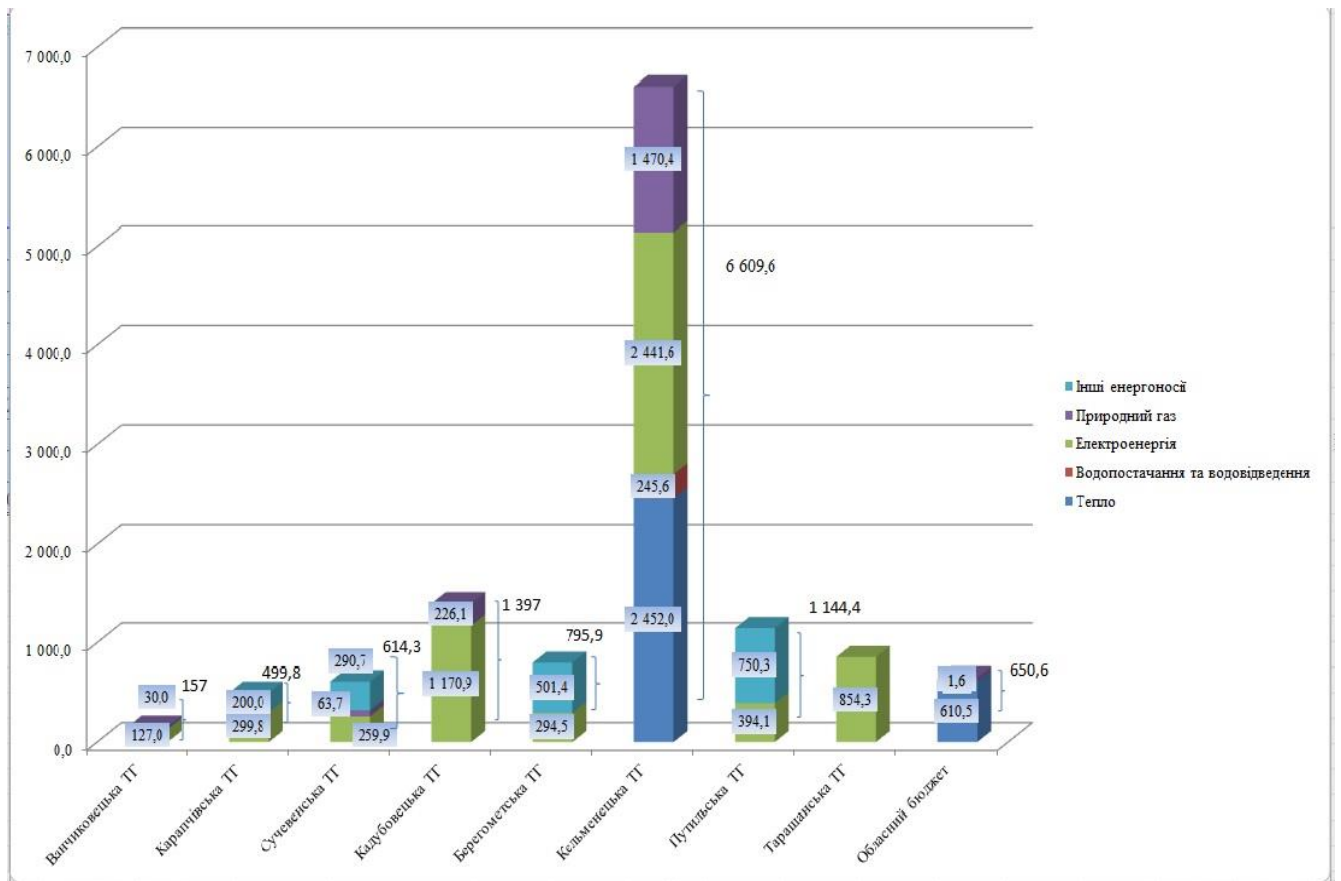
12-ма територіальними громадами області повністю (Чагорська та Брусницька сільські) або майже повністю (Новоселицька міська – 99 %, Сучевенська сільська – 97 %, Кам'янська сільська – 95 %, Сторожинецька міська – 95 %, Чудейська сільська – 95 %, Терблеченська сільська – 94 %, Топорівська сільська – 94 %, Великокучурівська сільська – 90 %, Вікнянська сільська – 91 %, Кострижівська селищна – 88 %) здійснено розподіл вільного залишку коштів (без врахування залишків коштів освітньої та медичної субвенцій), що утворився станом на 01 січня 2021 року.

В результаті адміністративно-територіальної реформи та відповідно до делегованих повноважень, вільний залишок коштів новоутворених *районних бюджетів* формують лише передані з ліквідованих районних бюджетів вільні залишки коштів загального фонду, що утворилися станом на 01 січня 2021 року. Загальний їх обсяг склав 23,4 млн грн, з якого станом на 01 квітня 2021 року розподілено 6,1 млн грн (з них 5,7 млн грн або 93,4 % спрямовано на забезпечення потреби в захищених статтях видатків).

Відповідно до змін, внесених до частини 7 статті 78 Бюджетного Кодексу України, розподіл коштів, отриманих від *перевиконання дохідної частини* загального фонду буде проводитись за підсумками першого півріччя.

### Незабезпеченість місцевих бюджетів Чернівецької області асигнуваннями на оплату енергоносіїв та комунальних послуг на 2021 рік станом на 01.04.2021





Станом на 01.04.2021 незабезпеченість асигнуваннями бюджетної сфери області на проведення розрахунків за енергоносії та комунальні послуги до кінця року становить 32291,5 тис. гривень. Незабезпечено асигнуваннями установи, підприємства та організації, що фінансуються з 19 бюджетів, у тому числі Обласного – 650,6 тис.грн (управління молоді та спорту – 610,5 тис. грн. та служба у справах дітей – 40,1 тис.грн) та по наступних ОТГ: Новодністровської – 4455,7 тис.грн, Глибоцької – 3044,7 тис. грн., Мамалигівської – 698,6 тис.грн, Усть-Путилівської – 1618,1 тис. грн., Кострижівської – 86,6 тис.грн, Юрковецької – 1135,2 тис. грн., Кіцманської – 5051,4 тис.грн, Селятинської – 808,3 тис.грн, Герцаївської – 1650,8 тис.грн, Хотинської – 1009,2 тис.грн, Ванчиковецької – 157,0 тис.грн, Карапчівської – 499,8 тис.грн, Сучевенської – 614,3 тис.грн, Кадубовецької – 1397,0 тис.грн, Берегометської – 795,9 тис.грн, Кельменецької – 6609,6 тис.грн, Путилівської – 1144,4 тис.грн, Тарашанської – 854,3 тис.грн, .

При цьому основна частка незабезпеченої потреби припадає на проведення розрахунків за електропостачання, яка складає – 11521,6 тис.грн, або 35,7 % від усієї потреби, на тепlopостачання потреба складає 10807,6 тис. грн, або 33,5 % усієї потреби, на газопостачання потреба складає – 4727,6 тис.грн, або 14,6 % усієї потреби, тверде паливо – 3508,4 тис. грн, або 10,9 % усієї потреби, водопостачання та водовідведення – 1726,3 тис. грн, або 5,3 % усієї потреби.

#### 4. Щодо короткотермінових позик

Впродовж січня-березня 2021 року місцеві бюджети не отримували

короткотермінових безвідсоткових позик в органах Державного казначейства для покриття тимчасових касових розривів, що виникають у процесі виконання бюджету.

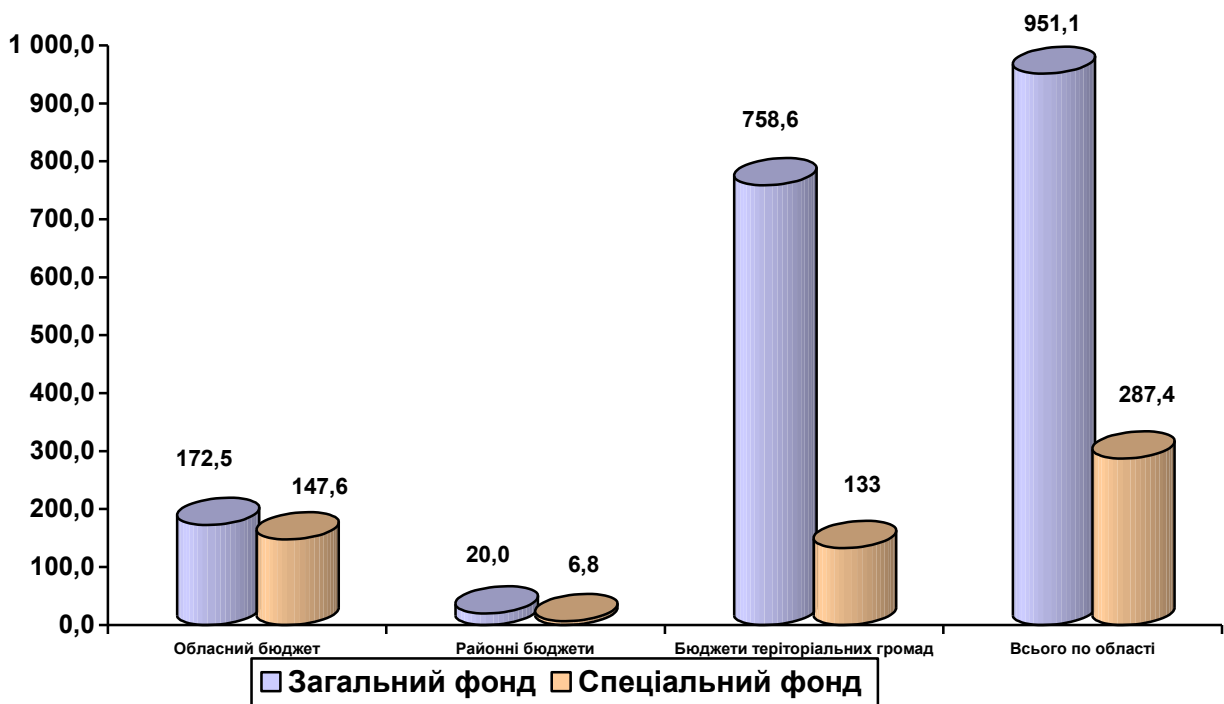
Станом на 01.04.2021 по середньострокових позиках, одержаних в 2010-2013 роках, залишилась непогашена заборгованість в сумі 58,4 млн. грн. З них найбільша питома вага припадає на Чернівецький міський бюджет – 41,9 млн. грн. (71,7%), обласний бюджет – 8,2 млн. грн. (14,0%).

### 5. Залишки на рахунках місцевих бюджетів та бюджетних установ

Станом на 01 квітня 2021 року на рахунках місцевих бюджетів та бюджетних установ залишки грошових коштів становили 1238,5 млн грн, з них загального фонду – 951,1 млн грн, спеціального – 287,4 млн грн.

#### Залишки коштів на рахунках загального та спеціального фондів в розрізі бюджетів на 01.04.2021

млн грн



По загальному фонду залишки на 01.04.2021 склали 951,1 млн грн, що більше на 211,5 млн грн в порівнянні з початком року, та більше на 278,5 млн грн в порівнянні з відповідним періодом минулого року. Найбільша питома вага залишків коштів загального фонду бюджету області припадає на обласний бюджет (172,5 млн грн або 18,1 % від загального обсягу).

По рахунках спеціального фонду залишки коштів місцевих бюджетів та бюджетних установ на 01.04.2021 склали 287,4 млн грн, що на 36,3 млн грн

більше в порівнянні з початком року, та менше на 111,8 млн грн в порівнянні з з відповідним періодом минулого року. Найбільший залишок коштів спеціального фонду утворився на рахунках обласного бюджету – 147,6 млн грн або 51,4 %.

#### **6. Стан заборгованості по місцевих бюджетах області станом на 1 квітня 2021 року**

Загальний обсяг дебіторської заборгованості бюджетних установ області порівняно з початком року (01.01.2021 – 75,5 млн. грн.) зменшився на 43,4 млн. грн. і станом на 01.04.2021 склав 32,1 млн. грн., в тому числі по:

- **загальному фонду** порівняно з початком року (01.01.2021 – 0,8 млн. грн.) збільшився на 0,4 млн. грн. і станом на 01.04.2021 склав 1,2 млн. грн.;

- **спеціальному фонду** порівняно з початком року (01.01.2021 – 74,7 млн. грн.) зменшився на 43,8 млн. грн. і станом на 01.04.2021 склав 30,9 млн. грн., в тому числі: по поточних видатках – 0,2 млн. грн., капітальних – 22,0 млн. грн.; по доходах – 8,7 млн. грн.

Обсяг кредиторської заборгованості бюджетних установ області порівняно з початком року (01.01.2021 – 26,1 млн. грн.) збільшився на 48,6 млн. грн. і станом на 01.04.2021 склав 74,7 млн. грн., в тому числі по:

- **загальному фонду** збільшився на 49,4 млн. грн. і станом на 01.04.2021 склав 57,6 млн. грн.

- **спеціальному фонду** зменшилась на 0,8 млн. грн. і станом на 01.04.2021 склав 17,1 млн. грн., в тому числі по видатках – 11,6 млн. грн., по доходах – 5,5 млн. грн.

Із загальної суми кредиторської заборгованості спеціального фонду прострочена заборгованість станом на 01.04.2021 склала 7,9 тис. грн. (46,2 %).

Станом на 01.04.2021 прострочена кредиторська заборгованість по заробітній платі з нарахуваннями становить 3,5 млн. грн.