



УКРАЇНА

ЧЕРНІВЕЦЬКА ОБЛАСНА ДЕРЖАВНА АДМІНІСТРАЦІЯ

РОЗПОРЯДЖЕННЯ

“04” вересня 2019р.

№ 842-р

**Про формування проекту Програми економічного і соціального розвитку Чернівецької області на 2020 рік**

Керуючись пунктом 1 статті 17, частиною першою статті 41 Закону України «Про місцеві державні адміністрації», відповідно до постанови Кабінету Міністрів України від 26 квітня 2003 р. № 621 «Про розроблення прогнозних і програмних документів економічного і соціального розвитку та складання проектів Бюджетної декларації та державного бюджету» (із змінами), з метою забезпечення формування Програми економічного і соціального розвитку Чернівецької області на 2020 рік:

1. Затвердити:

1) Структуру проекту Програми економічного і соціального розвитку області, районів, міста, об'єднаних територіальних громад (далі – ОТГ) на 2020 рік, що додається;

2) Структуру формування аналітичної частини розділів проекту Програми економічного і соціального розвитку області, району, міста, ОТГ на 2020 рік, що додається;

3) Порядок розроблення проекту Програми економічного і соціального розвитку Чернівецької області на 2020 рік, що додається;

4) Перелік структурних підрозділів обласної державної адміністрації, територіальних органів міністерств та інших центральних органів виконавчої влади, відповідальних за підготовку матеріалів до проекту Програми економічного і соціального розвитку Чернівецької області на 2020 рік (далі – Перелік), що додається;

5) Перелік основних показників економічного і соціального розвитку на 2020 рік, що додається.

2. Визначити Департамент регіонального розвитку обласної державної адміністрації головним виконавцем, координатором та відповідальним за

подання на розгляд та затвердження сесією обласної ради проекту Програми економічного і соціального розвитку Чернівецької області на 2020 рік (далі – Програма).

3. Департаменту капітального будівництва та дорожнього господарства обласної державної адміністрації спільно з структурними підрозділами обласної державної адміністрації, районними державними адміністраціями, ОТГ, виконавчим органом Чернівецької міської ради, забезпечити формування та подання до 25 вересня 2019 року Департаменту регіонального розвитку обласної державної адміністрації переліку інвестиційних програм (проектів), що можуть реалізовуватися у 2020 році за рахунок бюджетних коштів.

4. Структурним підрозділам обласної державної адміністрації, територіальним органам міністерств та інших центральних органів виконавчої влади (далі – територіальні органи), районним державним адміністраціям, рекомендувати виконавчому органу Чернівецької міської ради, ОТГ при розробці програм економічного і соціального розвитку області, районів, міст на 2020 рік, їх окремих розділів неухильно дотримуватися стратегічних та операційних цілей і завдань, визначених Стратегією розвитку Чернівецької області на період до 2020 року, яка затверджена рішенням XXXI сесії обласної ради VI скликання від 18 червня 2015 року № 63-31/15, Планом заходів з реалізації у 2018 – 2020 роках Стратегії розвитку Чернівецької області на період до 2020 року, затвердженого рішенням XVII сесії обласної ради VII скликання від 14.11.2017 №193–17/17 (із змінами).

5. Структурним підрозділам обласної державної адміністрації, територіальним органам, відповідальним за підготовку та супроводження матеріалів до проекту Програми, визначених у Переліку, забезпечити розробку розділів і показників до Програми економічного і соціального розвитку Чернівецької області на 2020 рік відповідно до затверджених структури проекту Програми економічного і соціального розвитку області, району, міста, ОТГ на 2020 рік, структури формування аналітичної частини розділів проекту Програми, переліку основних показників економічного і соціального розвитку області, району, міста на 2020 рік.

6. Районним державним адміністраціям, рекомендувати виконавчому органу Чернівецької міської ради, об'єднаним територіальним громадам:

1) визначити і затвердити мету, завдання та заходи економічного і соціального розвитку району, міста Чернівці, ОТГ, з урахуванням специфіки кожної території за формою згідно з додатком і до 25 вересня 2019 року направити Департаменту регіонального розвитку обласної державної адміністрації;


2) забезпечити розробку відповідних програм економічного і соціального розвитку районів, міста Чернівці, об'єднаних територіальних громад на 2020 рік.

7. Головному управлінню статистики у Чернівецькій області забезпечити структурні підрозділи обласної державної адміністрації, територіальні органи, районні державні адміністрації, Чернівецьку міську раду, об'єднані територіальні громади необхідною статистичною інформацією.


8. Департаменту регіонального розвитку обласної державної адміністрації про хід виконання цього розпорядження інформувати обласну державну адміністрацію до 15 січня 2020 року.

9. Контроль за виконанням розпорядження покласти на заступника голови обласної державної адміністрації І. Богатирця.

**В.о. голови обласної  
державної адміністрації**



**Ігор БОГАТИРЕЦЬ**



**ЗАТВЕРДЖЕНО**

**Розпорядження обласної  
державної адміністрації**

04.09.2019 № 842-р

**Структура  
проекту Програми економічного і соціального розвитку  
області, району, міста, ОТГ на 2020 рік**

Вступ

1. Аналіз економічного і соціального розвитку у 2019 році

1.1. Динаміка розвитку економіки, стан використання природного, виробничого, науково-технічного та трудового потенціалу, головні проблеми розвитку економіки та соціальної сфери

2. Стратегічні та операційні цілі розвитку області

2.1. Розвиток підприємництва на інноваційній основі, як основа сталого економічного розвитку

2.1.1. Розвиток малого та середнього бізнесу на інноваційній основі

Розвиток малого та середнього підприємництва

2.1.2. Формування бренду області, залучення інвестицій, розвиток міст і сільських територій

Інвестиційна діяльність

2.1.3. Розвиток та модернізація інфраструктури, насамперед транспортних комунікацій та житлово-комунальної сфери

Розвиток логістично-транспортного потенціалу області, покращення стану автомобільних доріг

Оптимізація транспортного сполучення регіону

Розвиток інформаційно-комунікаційної інфраструктури

Модернізація житлово-комунального господарства, розвиток інженерної інфраструктури, підвищення якості комунальних послуг

2.1.4. Гармонійний розвиток провідних галузей економіки регіону (промисловий сектор, аграрний сектор, будівництво, наукоємні послуги та лісове господарство)

Промисловість

Агропромисловий комплекс

Лісове господарство

Будівництво

Наукоємні послуги (розвиток ІТ-сфери)

2.1.5. Розвиток туристичного (історико-культурного та природно-рекреаційного) потенціалу

Туристично-рекреаційна сфера

Розвиток природно-заповідної справи

2.1.6. Розвиток транскордонного співробітництва

Транскордонне співробітництво

Зовнішньоекономічна діяльність

2.2. Розвиток культури, науки, соціальної сфери, як основа розвитку людського капіталу та трансформації інституційного середовища

2.2.1. Розвиток культури і духовності

2.2.2. Розвиток науки та освіти

2.2.3. Розвиток системи соціального захисту населення, охорони здоров'я, спорту

Соціальний захист та пенсійне забезпечення

Зайнятість населення та ринок праці, охорона праці і доходи населення

Охорона здоров'я

Фізкультура і спорт

Підтримка дітей, сімей та молоді

2.2.4. Удосконалення управління регіональним розвитком, боротьба з корупцією, розвиток громадянського суспільства та медіа

2.3. Збереження довкілля, як основа безпечного екологічного середовища

2.3.1. Впровадження екологічних та енергозберігаючих технологій

2.3.2. Збалансоване природокористування, раціональне використання надр, земельних, лісових, водних та інших ресурсів області

Охорона навколишнього природного середовища

Протипаводковий захист

Техногенна безпека

2.4. Бюджетна політика

3. Джерела фінансування програми економічного і соціального розвитку на наступний рік

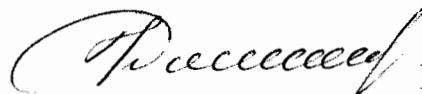
4. Додатки до Програми

4.1. Перелік основних показників економічного і соціального розвитку Чернівецької області на 2020 рік

4.2. Перелік регіональних (комплексних) програм, які діятимуть у 2020 році

4.3. Перелік інвестиційних програм (проектів), що можуть реалізовуватися у 2020 році за рахунок бюджетних коштів.

**В.о. керівника апарату  
обласної державної адміністрації**



**Наталя ФІЛАТОВА**

**ЗАТВЕРДЖЕНО**

**Розпорядження обласної  
державної адміністрації**  
*04.09.2019 № 842-р*


**Структура  
формування аналітичної частини розділів проекту Програми  
економічного і соціального розвитку області, району, міста, ОТГ  
на 2020 рік**

1. Стан і тенденції розвитку в 2019 році.
2. Мета, основні завдання та заходи економічного і соціального розвитку на 2020 рік
3. Кількісні критерії, що будуть свідчити про реалізацію завдань Програми.

**В.о. керівника апарату  
обласної державної адміністрації**



**Наталя ФІЛАТОВА**



**ЗАТВЕРДЖЕНО**

**Розпорядження обласної  
державної адміністрації**  
*04.09.2019 № 842-р*

**Порядок  
розроблення проекту Програми економічного і соціального розвитку  
Чернівецької області на 2020 рік**

<b>№ з/п</b>	<b>Напрямок роботи</b>	<b>Виконавці</b>	<b>Термін виконання</b>
1	2	3	4
1.	Розміщення на офіційному веб-сайті обласної державної адміністрації розпорядження обласної державної адміністрації „Про формування Програми економічного і соціального розвитку Чернівецької області на 2020 рік” та структури програми економічного і соціального розвитку області, району, міста, ОТГ на короткостроковий період	Департамент регіонального розвитку, відділ інформаційної діяльності, відділ комунікацій з громадськістю обласної державної адміністрації	До 01 вересня 2019 року
2.	Розроблення проектів програм економічного і соціального розвитку області, районів, міста Чернівці та ОТГ, прогнозних показників розвитку галузей економіки області	Департамент регіонального розвитку облдержадміністрації, райдержадміністрації, ОТГ, виконавчий орган Чернівецької міської ради, структурні підрозділи облдержадміністрації, територіальні органи міністерств та інших центральних органів виконавчої влади	Вересень 2019 року
3.	Подання проектів програм економічного і соціального розвитку районів, міста Чернівці та ОТГ, проектів прогнозних показників розвитку галузей економіки області для попереднього розгляду Департаментом регіонального розвитку облдержадміністрації	Райдержадміністрації, ОТГ, виконавчий орган Чернівецької міської ради, структурні підрозділи облдержадміністрації, територіальні органи міністерств та інших центральних органів виконавчої влади	До 01 жовтня 2019 року
4.	Опрацювання проектів програм економічного і соціального розвитку районів, міста Чернівці та ОТГ, проектів прогнозних показників розвитку галузей економіки області	Департамент регіонального розвитку облдержадміністрації	До 10 жовтня 2019 року

5.	Подання доопрацьованих проектів програм економічного і соціального розвитку районів, міста Чернівці та ОТГ, прогнозних показників розвитку галузей Департаменту регіонального розвитку облдержадміністрації для завершення формування проекту Програми економічного і соціального розвитку Чернівецької області на 2020 рік	Райдержадміністрації, ОТГ, виконавчий орган Чернівецької міської ради, структурні підрозділи облдержадміністрації, територіальні органи міністерств та інших центральних органів виконавчої влади	До 15 жовтня 2019 року
6.	Завершення роботи з формування проекту Програми економічного і соціального розвитку Чернівецької області на 2020 рік	Департамент регіонального розвитку облдержадміністрації	До 01 листопада 2019 року
7.	Подання проекту Програми економічного і соціального розвитку Чернівецької області на 2020 рік на розгляд сесії обласної ради	Департамент регіонального розвитку облдержадміністрації	Згідно з планом проведення

**В.о. керівника апарату  
обласної державної адміністрації**

 **Наталя ФІЛАНОВА**



**ЗАТВЕРДЖЕНО**

**Розпорядження обласної  
державної адміністрації**  
*04.09.2019 № 842-р*

**Перелік**

**структурних підрозділів обласної державної адміністрації, територіальних органів міністерств  
та інших центральних органів виконавчої влади, відповідальних за підготовку матеріалів  
до проекту Програми економічного і соціального розвитку Чернівецької області на 2020 рік  
(далі – Перелік)**

<b>№ з/п</b>	<b>Зміст проекту Програми</b>	<b>Відповідальні за підготовку та супроводження матеріалів до проекту Програми</b>
1	2	3
	<b>Вступ</b>	Департамент регіонального розвитку обласної державної адміністрації
1.	Аналіз економічного і соціального розвитку в 2019 році	Департамент регіонального розвитку, структурні підрозділи обласної державної адміністрації, територіальні органи міністерств та інших центральних органів виконавчої влади
1.1.	Динаміка розвитку економіки, стан використання природного, виробничого, науково-технічного та трудового потенціалу, головні проблеми розвитку економіки та соціальної сфери	
2.	Стратегічні та операційні цілі розвитку області	
2.1.	Розвиток підприємництва на інноваційній основі, як основа сталого економічного розвитку	
2.1.1.	Розвиток малого та середнього бізнесу на інноваційній основі	Департамент регіонального розвитку, Департамент освіти і науки, Департамент агропромислового розвитку обласної державної адміністрації

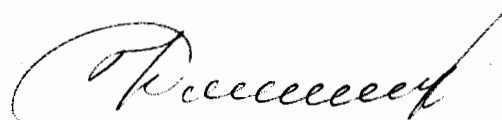
	Розвиток малого та середнього підприємництва	
2.1.2.	Формування бренду області, залучення інвестицій, розвиток міст і сільських територій	Департамент регіонального розвитку, Департамент агропромислового розвитку, Департамент соціального захисту населення, управління інфраструктури обласної державної адміністрації
	Інвестиційна діяльність	
2.1.3.	Розвиток та модернізація інфраструктури, насамперед транспортних комунікацій та житлово-комунальної сфери	Департамент капітального будівництва та дорожнього господарства, управління інфраструктури, управління житлово-комунального господарства, відділ інформаційної діяльності, відділ комунікацій з громадськістю обласної державної адміністрації, Служба автомобільних доріг у Чернівецькій області, Чернівецька митниця ДФС
	Розвиток логістично-транспортного потенціалу області, покращення стану автомобільних доріг	Департамент капітального будівництва та дорожнього господарства, управління інфраструктури, управління житлово-комунального господарства, обласної державної адміністрації, Служба автомобільних доріг у Чернівецькій області, Чернівецька митниця ДФС
	Оптимізація транспортного сполучення регіону	
	Розвиток інформаційно-комунікаційної інфраструктури	Управління інфраструктури, відділ інформаційної діяльності, відділ комунікацій з громадськістю обласної державної адміністрації
	Модернізація житлово-комунального господарства, розвиток інженерної інфраструктури, підвищення якості комунальних послуг	Управління житлово-комунального господарства, управління інфраструктури обласної державної адміністрації
2.1.4.	Гармонійний розвиток провідних галузей економіки регіону (промисловий сектор, аграрний сектор, будівництво, наукоємні	Департамент регіонального розвитку, Департамент агропромислового розвитку, Департамент освіти і науки, управління інфраструктури, Департамент капітального будівництва та дорожнього господарства обласної державної адміністрації, Чернівецьке обласне управління

	послуги та лісове господарство)	лісового та мисливського господарства
	Промисловість	Департамент регіонального розвитку, Департамент агропромислового розвитку обласної державної адміністрації
	Агропромисловий комплекс	Департамент агропромислового розвитку обласної державної адміністрації
	Лісове господарство	Чернівецьке обласне управління лісового та мисливського господарства
	Будівництво	Департамент капітального будівництва та дорожнього господарства, управління інфраструктури обласної державної адміністрації
	Наукоємні послуги (розвиток ІТ-сфери)	Департамент регіонального розвитку, Департамент освіти і науки обласної державної адміністрації
2.1.5.	Розвиток туристичного (історико-культурного та природно-рекреаційного) потенціалу	Управління екології та природних ресурсів, відділ з питань туризму обласної державної адміністрації
	Туристично-рекреаційна сфера	
	Розвиток природно-заповідної справи	
2.1.6.	Розвиток транскордонного співробітництва	Управління міжнародного співробітництва та європейської інтеграції обласної державної адміністрації
	Транскордонне співробітництво	Управління міжнародного співробітництва та європейської інтеграції обласної державної адміністрації
	Зовнішньоекономічна діяльність	Департамент регіонального розвитку обласної державної адміністрації
2.2.	Розвиток культури, науки, соціальної сфери, як основа розвитку людського капіталу та трансформації інституційного середовища	
2.2.1.	Розвиток культури і духовності	Управління культури, управління містобудування та архітектури обласної державної адміністрації
2.2.2.	Розвиток освіти та науки	Департамент освіти і науки, Департамент соціального захисту

		населення обласної державної адміністрації, Чернівецький обласний центр зайнятості
2.2.3.	Розвиток системи соціального захисту населення, охорони здоров'я, спорту	Департамент соціального захисту населення, Департамент охорони здоров'я, управління молоді та спорту, служба у справах дітей обласної державної адміністрації, Головне управління Пенсійного фонду України в Чернівецькій області
	Соціальний захист та пенсійне забезпечення	Департамент соціального захисту населення, управління молоді та спорту, служба у справах дітей обласної державної адміністрації, Головне управління Пенсійного фонду України в Чернівецькій області
	Зайнятість населення та ринок праці, охорона праці і доходи населення	Департамент соціального захисту населення обласної державної адміністрації, Чернівецький обласний центр зайнятості, управління Держпраці у Чернівецькій області
	Охорона здоров'я	Департамент охорони здоров'я обласної державної адміністрації
	Фізкультура і спорт	Управління молоді та спорту обласної державної адміністрації
	Підтримка дітей, сім'ї та молоді	Управління молоді та спорту, служба у справах дітей обласної державної адміністрації
2.2.4.	Удосконалення управління регіональним розвитком, боротьба з корупцією, розвиток громадянського суспільства та медіа	Департамент регіонального розвитку, відділ інформаційної діяльності, відділ комунікацій з громадськістю, управління міжнародного співробітництва та європейської інтеграції, управління молоді та спорту, сектор з питань запобігання та виявлення корупції апарату обласної державної адміністрації
2.3.	Збереження довкілля, як основа безпечного екологічного середовища	
2.3.1.	Впровадження екологічних та енергозберігаючих технологій	Управління інфраструктури, управління житлово-комунального господарства обласної державної адміністрації
2.3.2.	Збалансоване природокористування, раціональне використання надр,	Управління екології та природних ресурсів, управління житлово-комунального господарства обласної державної адміністрації, Державна

	земельних, лісових, водних та інших ресурсів області	екологічна інспекція в Чернівецькій області, Дністровсько-Прутське басейнове управління водних ресурсів
	Охорона навколишнього природного середовища	Управління екології та природних ресурсів, управління житлово-комунального господарства обласної державної адміністрації, Державна екологічна інспекція в Чернівецькій області
	Протипаводковий захист	Дністровсько-Прутське басейнове управління водних ресурсів
	Техногенна безпека	Управління цивільного захисту населення обласної державної адміністрації, Управління Державної служби України з надзвичайних ситуацій у Чернівецькій області
3.	Бюджетна політика	Департамент фінансів обласної державної адміністрації, Головне управління ДФС у Чернівецькій області
4.	Джерела фінансування програми економічного і соціального розвитку на наступний рік	Департамент регіонального розвитку, структурні підрозділи обласної державної адміністрації, територіальні органи міністерств та інших центральних органів виконавчої влади, районні державні адміністрації, Чернівецька міська рада, ОТГ
5.	Додатки до Програми	
5.1.	Перелік основних показників економічного і соціального розвитку області, району, міста на 2020 рік	Департамент регіонального розвитку, структурні підрозділи обласної державної адміністрації, територіальні органи міністерств та інших центральних органів виконавчої влади
5.2.	Перелік регіональних (комплексних) програм, які діятимуть у 2020 році	Департамент регіонального розвитку обласної державної адміністрації
5.3.	Перелік інвестиційних програм (проектів), що можуть реалізуватися у 2020 році за рахунок бюджетних коштів	Департамент капітального будівництва та дорожнього господарства, Департамент регіонального розвитку, Департамент фінансів обласної державної адміністрації

**В.о. керівника апарату  
обласної державної адміністрації**



**Наталя ФІЛАНОВА**

**ЗАТВЕРДЖЕНО**

Розпорядження обласної  
державної адміністрації  
04.09.2019 № 842-р

**Перелік  
основних показників економічного і соціального розвитку області, району, міста, ОТГ на 2020 рік  
(далі – Перелік)**

Показники	Одиниця виміру	2017 рік звіт	2018 рік звіт	2019 рік звіт	2020 рік прогноз	2020 рік прогноз у % до 2019 року
1	2	3	4	5	6	7
<b>Валовий регіональний продукт</b>						
Валовий регіональний продукт у цінах попереднього року	%					X
Валова додана вартість у фактичних цінах						
всього	млн.грн.					X
у розрахунку на одну особу	грн.					
Валова додана вартість у цінах попереднього року	%					X
<b>Сфера реального сектору економіки</b>						
Обсяг реалізованої промислової продукції (товарів, послуг) всього	млн.грн.					X
Обсяг реалізованої промислової продукції (товарів, послуг) на одну особу населення	грн.					X
Індекс промислової продукції	%					X
Добувна промисловість і розроблення кар'єрів	%					X
Переробна промисловість	%					X
у тому числі:						

Показники	Одиниця виміру	2017 рік звіт	2018 рік звіт	2019 рік звіт	2020 рік прогноз	2020 рік прогноз у % до 2019 року
1	2	3	4	5	6	7
виробництво харчових продуктів, напоїв та тютюнових виробів	%					X
текстильне виробництво, виробництво одягу, шкіри, виробів зі шкіри та інших матеріалів	%					X
виготовлення виробів з деревини, виробництво паперу та поліграфічна діяльність	%					X
виробництво хімічних речовин і хімічної продукції	%					X
виробництво гумових і пластмасових виробів; іншої неметалевої мінеральної продукції	%					X
металургійне виробництво, виробництво готових металевих виробів, крім виробництва машин і устаткування	%					X
машинобудування, крім ремонту і монтажу машин і устаткування	%					X
Постачання електроенергії, газу, пари та кондиційованого повітря	%					X
Продукція сільського господарства за всіма категоріями господарств у постійних цінах 2010 року - всього	млн.грн.					X
у тому числі на душу населення	грн.					X
Індекс обсягу сільськогосподарського виробництва	%					X
Обсяг виробництва продукції рослинництва	млн.грн.					X
Індекс виробництва продукції рослинництва	%					X
Виробництво продукції рослинництва:						

Показники	Одиниця виміру	2017 рік звіт	2018 рік звіт	2019 рік звіт	2020 рік прогноз	2020 рік прогноз у % до 2019 року
1	2	3	4	5	6	7
зернові та зернобобові, включаючи кукурудзу	тис.тонн					
цукрові буряки	„					
соняшник	„					
картопля	„					
інші види продукції рослинництва	„					
Обсяг виробництва продукції тваринництва	млн.грн.					X
Індекс виробництва продукції тваринництва	%					X
Реалізація худоби та птиці на забій (у живій вазі)	тис.тонн					
Виробництво:						
молока	тис.тонн					
яєць	млн. шт					
вовни	тонн					
Поголів'я худоби та птиці:						
велика рогата худоба,	тис.голів					
у тому числі: корови	тис.голів					
свині	тис.голів					
птиця	тис.голів					
вівці та кози	тис.голів					
Обсяг виконаних будівельних робіт	млн.грн.					
Індекс будівельної продукції	%					X
Обсяг перевезених вантажів автомобільним транспортом	тис.тонн					
Вантажооборот автомобільного транспорту	млн.ткм					



Показники	Одиниця виміру	2017 рік звіт	2018 рік звіт	2019 рік звіт	2020 рік прогноз	2020 рік прогноз у % до 2019 року
1	2	3	4	5	6	7
Кількість перевезених пасажирів автомобільним транспортом	тис.осіб					
Пасажирооборот автомобільного транспорту	млн.пас. км					
<b>Фінансові показники</b>						
Надходження податків, зборів та інших обов'язкових платежів до зведеного бюджету	млн.грн.					
Доходи місцевих бюджетів (без трансфертів з держбюджету)	млн.грн.					
Обсяг бюджету розвитку місцевих бюджетів	млн.грн.					
Питома вага бюджету розвитку місцевих бюджетів у загальному обсязі місцевих бюджетів	%					X
Видатки місцевих бюджетів - всього,	млн.грн.					
у тому числі: трансферти	млн.грн.					
Податковий борг за податковими зобов'язаннями платників податків по податках і зборах (обов'язкових платежах) до зведеного бюджету (станом на кінець року),	млн.грн.					
у тому числі:						
до державного бюджету	млн.грн.					
до місцевих бюджетів	млн.грн.					
<b>Показники рівня життя</b>						
Доходи населення:						
номінальні	млн.грн.					

Показники	Одиниця виміру	2017 рік звіт	2018 рік звіт	2019 рік звіт	2020 рік прогноз	2020 рік прогноз у % до 2019 року
1	2	3	4	5	6	7
наявні	млн.грн.					
реальні наявні доходи, визначені за виключенням впливу цін у відсотках до попереднього року	%					X
Наявні доходи в розрахунку на одну особу	грн.					
Фонд оплати праці усіх працівників підприємств, установ, організацій та їх відокремлених підрозділів із кількістю найманих працівників 10 і більше осіб, всього	млн.грн.					
Середньомісячна заробітна плата одного штатного працівника	грн.					
Індекс реальної заробітної плати	%					X
Заборгованість із виплати заробітної плати (на кінець року), всього	млн.грн.					
Темп зростання (зниження) заборгованості з виплати заробітної плати у відсотках до початку звітного року	%					X
Заборгованість з виплати заробітної плати на економічно активних підприємствах	млн.грн.					
Темп зростання (зниження) заборгованості з виплати заробітної плати на економічно активних підприємствах у відсотках до початку звітного року	%					X
<b>Показники розвитку споживчого ринку</b>						
Обсяг обороту роздрібною торгівлю (з урахуванням товарообороту юридичних і фізичних осіб – підприємців)	млн.грн.					

Показники	Одиниця виміру	2017 рік звіт	2018 рік звіт	2019 рік звіт	2020 рік прогноз	2020 рік прогноз у % до 2019 року
1	2	3	4	5	6	7
Темп зростання (зниження) обороту роздрібної торгівлі (з урахуванням товарообороту юридичних і фізичних осіб)	%					X
Обсяги реалізованих послуг	млн.грн.					
<b>Населення та ринок праці</b>						
Середньорічна чисельність наявного населення	тис. осіб					
Чисельність економічно активного населення у віці 15-70 років	тис. осіб					
Чисельність працівників у віці 15-70 років, зайнятих економічною діяльністю	”					
Чисельність безробітного населення (за методологією МОП)	”					
Рівень безробіття у віці 15-70 років (за методологією МОП)	%					
Кількість створених нових робочих місць в усіх сферах економічної діяльності - всього	місць					
<b>Інвестиційна та зовнішньоекономічна діяльність</b>						
Обсяг освоєних капітальних інвестицій за рахунок усіх джерел фінансування:	млн.грн.					
у відсотках до попереднього року	%					X
Обсяг прямих іноземних інвестицій (акціонерного капіталу) з початку інвестування	млн.дол. США					
у % до початку року	%					X

Показники	Одиниця виміру	2017 рік звіт	2018 рік звіт	2019 рік звіт	2020 рік прогноз	2020 рік прогноз у % до 2019 року
1	2	3	4	5	6	7
Абсолютний приріст (зменшення) прямих іноземних інвестицій до початку року	млн.дол. США					
Обсяг прямих іноземних інвестицій на одну особу	дол. США					
Прямі іноземні інвестиції за видами економічної діяльності:						
промисловість	млн.дол. США					
сільське, лісове та рибне господарство	„					
будівництво	„					
торгівля (оптова та роздрібна; ремонт автотранспортних засобів і мотоциклів)	„					
транспорт, складське господарство, поштова та кур'єрська діяльність	„					
операції з нерухомим майном	„					
Обсяг експорту товарів, всього	„					
у тому числі за товарною структурою:						
Обсяг експорту товарів у % до попереднього року	%					X
Обсяг імпорту товарів, всього	млн.дол. США					
у тому числі за товарною структурою:						
Обсяг імпорту товарів у % до попереднього року	%					X

Показники	Одиниця виміру	2017 рік звіт	2018 рік звіт	2019 рік звіт	2020 рік прогноз	2020 рік прогноз у % до 2019 року
1	2	3	4	5	6	7
<b>Прийняття в експлуатацію за рахунок усіх джерел фінансування житла</b>	тис. м <sup>2</sup>					
<b>Розвиток малого і середнього підприємництва</b>						
Кількість малих підприємств	одиниць					
Кількість середніх підприємств	одиниць					
Кількість малих підприємств на 10 тис. осіб наявного населення	одиниць					
Кількість середніх підприємств на 10 тис. осіб наявного населення	одиниць					
Кількість суб'єктів господарювання, які є платниками податків	одиниць					
Надходження до бюджету від діяльності малого і середнього підприємництва	млн.грн.					
<b>Охорона здоров'я</b>						
Загальна захворюваність (кількість уперше зареєстрованих випадків захворювань)	випадків					
Кількість лікарняних закладів	одиниць					
Кількість лікарняних ліжок у лікарняних закладах	одиниць					
Кількість лікарняних ліжок у лікарняних закладах на 10 тис. населення	одиниць					
Кількість амбулаторно-поліклінічних закладів	одиниць					
Планова ємність амбулаторно-поліклінічних закладів, кількість відвідувань за зміну на 10 тис. населення	кількість					

Показники	Одиниця виміру	2017 рік звіт	2018 рік звіт	2019 рік звіт	2020 рік прогноз	2020 рік прогноз у % до 2019 року
1	2	3	4	5	6	7
Кількість лікарів усіх спеціальностей без зубних лікарів на 10 тис. населення	осіб					
Кількість середнього медичного персоналу на 10 тис. населення	осіб					
Кількість померлих дітей віком до одного року на 1000 народжених живими	проміле					
Кількість осіб, що хворіють на активний туберкульоз, на 100 тис. населення	одиниць					
<b>Освіта</b>						
Дошкільні навчальні заклади	одиниць					
Чисельність дітей у дошкільних навчальних закладах	тис.осіб					
Охоплення дітей дошкільного віку дошкільними навчальними закладами (від кількості дітей відповідного віку)	%					
Загальноосвітні навчальні заклади на початок навчального року	одиниць					
Чисельність учнів у загальноосвітніх навчальних закладах на початок навчального року	тис.осіб					
Професійно-технічні навчальні заклади	одиниць					
Чисельність учнів у професійно-технічних навчальних закладах	тис.осіб					
Вищі навчальні заклади I-IV рівнів акредитації на початок навчального року	одиниць					

Показники	Одиниця виміру	2017 рік звіт	2018 рік звіт	2019 рік звіт	2020 рік прогноз	2020 рік прогноз у % до 2019 року
1	2	3	4	5	6	7
Чисельність студентів у вищих навчальних закладах I-IV рівнів акредитації на початок навчального року	тис.осіб					
Кількість комп'ютерів у денних загальноосвітніх навчальних закладах	одиниць					
Кількість шкільних автобусів	одиниць					
Чисельність учнів, які забезпечені підвозом до місць навчання	тис.осіб					
<b>Соціальний захист</b>						
Кількість дітей у дитячих будинках сімейного типу та прийомних сім'ях	осіб					
Кількість будинків-інтернатів	одиниць					
Чисельність підопічних будинків-інтернатів	осіб					
Кількість територіальних центрів соціального обслуговування	одиниць					
Чисельність обслужених осіб	осіб					
Кількість будинків-інтернатів для громадян похилого віку та інвалідів	одиниць					
Чисельність підопічних у них	осіб					
Видатки бюджету на утримання будинків-інтернатів для громадян похилого віку та інвалідів	млн.грн.					
Кількість одержувачів допомоги на дітей згідно з Законом України «Про державну допомогу сім'ям з дітьми»	тис.осіб					
Видатки бюджету на надання допомоги сім'ям з дітьми	млн.грн.					

Показники	Одиниця виміру	2017 рік звіт	2018 рік звіт	2019 рік звіт	2020 рік прогноз	2020 рік прогноз у % до 2019 року
1	2	3	4	5	6	7
Кількість одержувачів державної соціальної допомоги малозабезпеченим сім'ям	тис.осіб					
Видатки бюджету на надання допомоги малозабезпеченим сім'ям	млн.грн.					
Кількість одержувачів житлових субсидій (середньомісячна)	тис.осіб					
Видатки бюджету на надання житлових субсидій	млн.грн.					
<b>Культура та туризм</b>						
Бібліотеки	одиниць					
Клубні заклади	одиниць					
Музеї	одиниць					
Суб'єкти туристичної діяльності	одиниць					
<b>Фізкультура і спорт</b>						
Спортивні споруди	одиниць					
Мережа закладів фізкультури і спорту	одиниць					
Кількість осіб, що займаються всіма видами фізкультурно-оздоровчої роботи	тис.осіб					
Кількість дитячо-юнацьких спортивних шкіл (ДЮСШ) та шкіл вищої спортивної майстерності (ШВСМ)	одиниць					
<b>Пенсійне забезпечення</b>						
Власні доходи Пенсійного фонду	млн.грн.					
Загальна потреба в коштах на виплату пенсій та грошової допомоги	млн.грн.					



Показники	Одиниця виміру	2017 рік звіт	2018 рік звіт	2019 рік звіт	2020 рік прогноз	2020 рік прогноз у % до 2019 року
1	2	3	4	5	6	7
Забезпеченість потреби на виплату пенсій та грошової допомоги власними коштами	%					
Кількість пенсіонерів	тис.осіб					
Середній розмір місячної пенсії	грн.					
Загальна сума боргу по внесках на загальнообов'язкове державне пенсійне страхування, пені та штрафних санкцій тощо на кінець року	млн.грн.					
у тому числі: недоїмка зі сплати страхових внесків	млн.грн.					
<b>Охорона навколишнього природного середовища</b>						
Викиди забруднюючих речовин у повітря, всього	тис.т					
у тому числі стаціонарними джерелами забруднення	тис.т					
Щільність викидів на 1 м <sup>2</sup> , всього	тонн					
у тому числі: стаціонарними джерелами забруднення	тонн					

В.о. керівника апарату  
обласної державної адміністрації



Наталя ФІЛАНОВА

**ЗАТВЕРДЖЕНО**

Розпорядження обласної  
державної адміністрації  
04.09.2019 № 842-р

**Мета, основні завдання та заходи економічного і соціального  
розвитку району, міста, ОТГ на 2020 рік**

<b>Мета</b>	<b>Основні завдання</b>	<b>Заходи</b>	<b>Очікувані результати</b>
	1...	1.1	
		1.2	
	2....	2.1	
		2.2	

**В.о. керівника апарату  
обласної державної адміністрації**



**Наталя ФІЛАНОВА**